




El año 2013 la plataforma Unicifras cumplió seis años de funcionamiento, con la publicación de 12 boletines virtuales. Durante estos 6 años hemos trabajado en fortalecer las capacidades institucionales de gestión de la información, nos enfocamos en asegurar la disponibilidad oportuna de datos confiables y en producir funciones de consulta útiles, para la toma de decisiones mejor informadas.

En el año 2014 nos proponemos realizar una evaluación de carácter cualitativo y cuantitativo, del nivel cumplimiento de los objetivos propuestos con la creación de la Plataforma tecnológica de integración Unicifras. Se consultará a los directivos académicos, a los profesionales responsables de las bases de datos y a los usuarios en general.

A partir de los resultados de la evaluación se tomarán las decisiones requeridas para continuar trabajando en hacer realidad el desafío de tener una plataforma que contenga todos los indicadores necesarios para el seguimiento a la gestión estratégica del quehacer universitario.

Si desea información adicional la puede consultar en la página
<http://svruni.javerianacali.edu.co/Paginas/bienvenida2.aspx>

Cordialmente,



Jorge Humberto Peláez, S. J.
Rector

Encontrará la información actualizada de los indicadores institucionales agrupada según la unidad responsable de la información así: La Vicerrectoría Académica, La Vicerrectoría del Medio Universitario y La Vicerrectoría Administrativa.

Siguiendo los links a continuación podrá visualizar el estado de los indicadores :

**Vicerrectoría
Académica**.....Pág. 3

**Vicerrectoría del Medio
Universitario**....Pág. 135

**Vicerrectoría
Administrativa**..Pág. 169

Si desea ampliar la información aquí publicada, puede consultar los indicadores en la página Web de la Universidad, ingresando al [Portal del colaborador](#) donde encontrará el acceso a Unicifras digitando su usuario y contraseña.



[Registro Académico](#) 4

Responsable Institucional: Liliana Martínez

Usuario Líder: Adriana Fernández

[Gestión Estudiantil](#)..... 93

Responsable Institucional: Beatriz Helena Giraldo

Usuario Líder: German Andrés Villegas Gomez

[Gestión Profesional](#)..... 96

Responsable Institucional: Jimena Botero

Usuario Líder: Marisol Ramírez

[Investigación, Desarrollo e Innovación](#)..... 118

Responsable Institucional: Diego Linares

Usuario Líder: Edwin Galeano

[Recursos Bibliográficos](#)..... 127

Responsable Institucional: Nancy Vanegas

Usuario Líder: Alexander Ruiz y Paola Andrea Vargas





Indicadores por tema:

<u><i>Inscritos</i></u>	5
<u><i>Admisión</i></u>	24
<u><i>Matrícula</i></u>	41
<u><i>Deserción</i></u>	59
<u><i>Cancelación</i></u>	78
<u><i>Balance Poblacional</i></u>	78
<u><i>Egresados</i></u>	84
<u><i>Graduados</i></u>	84



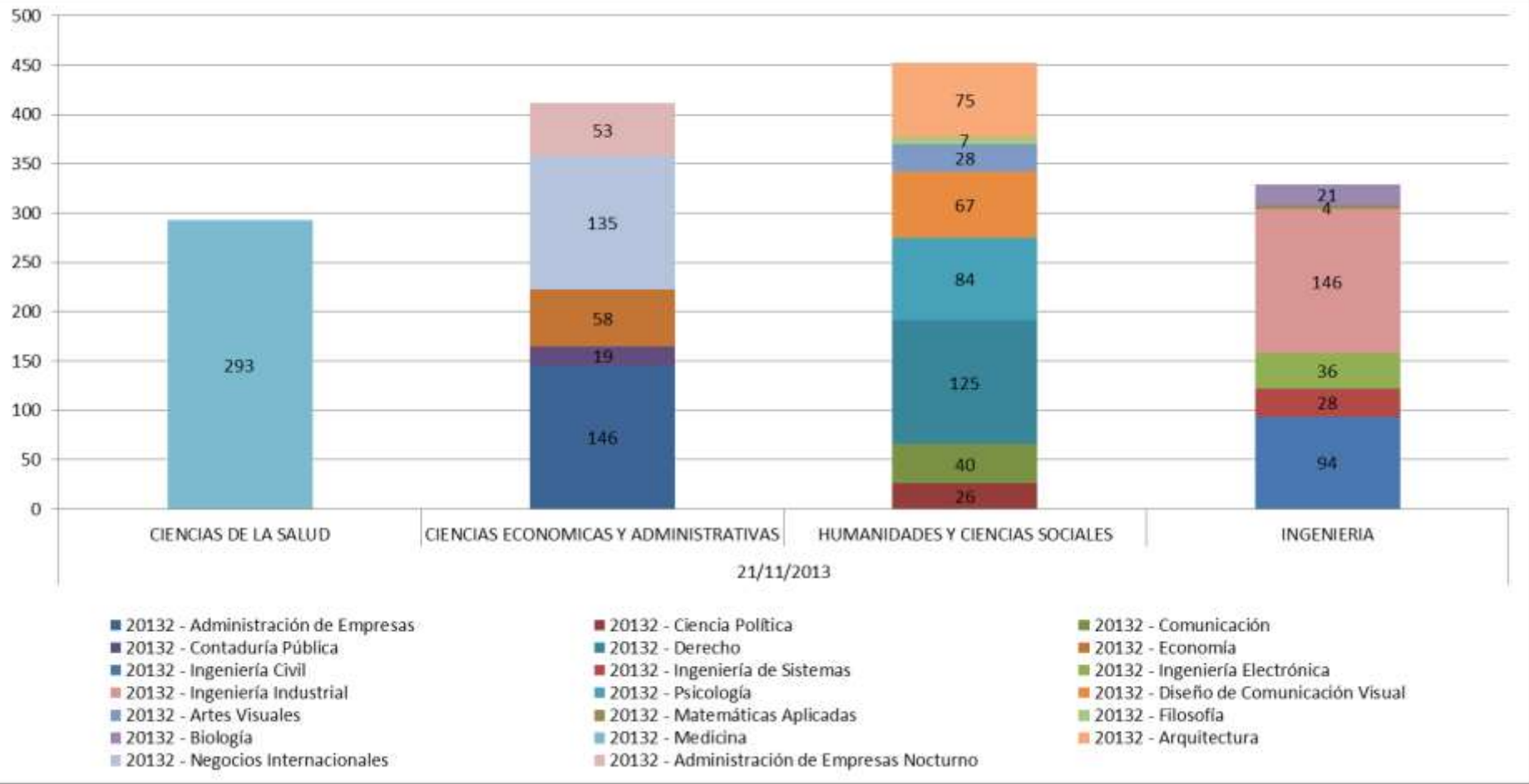


Inscritos

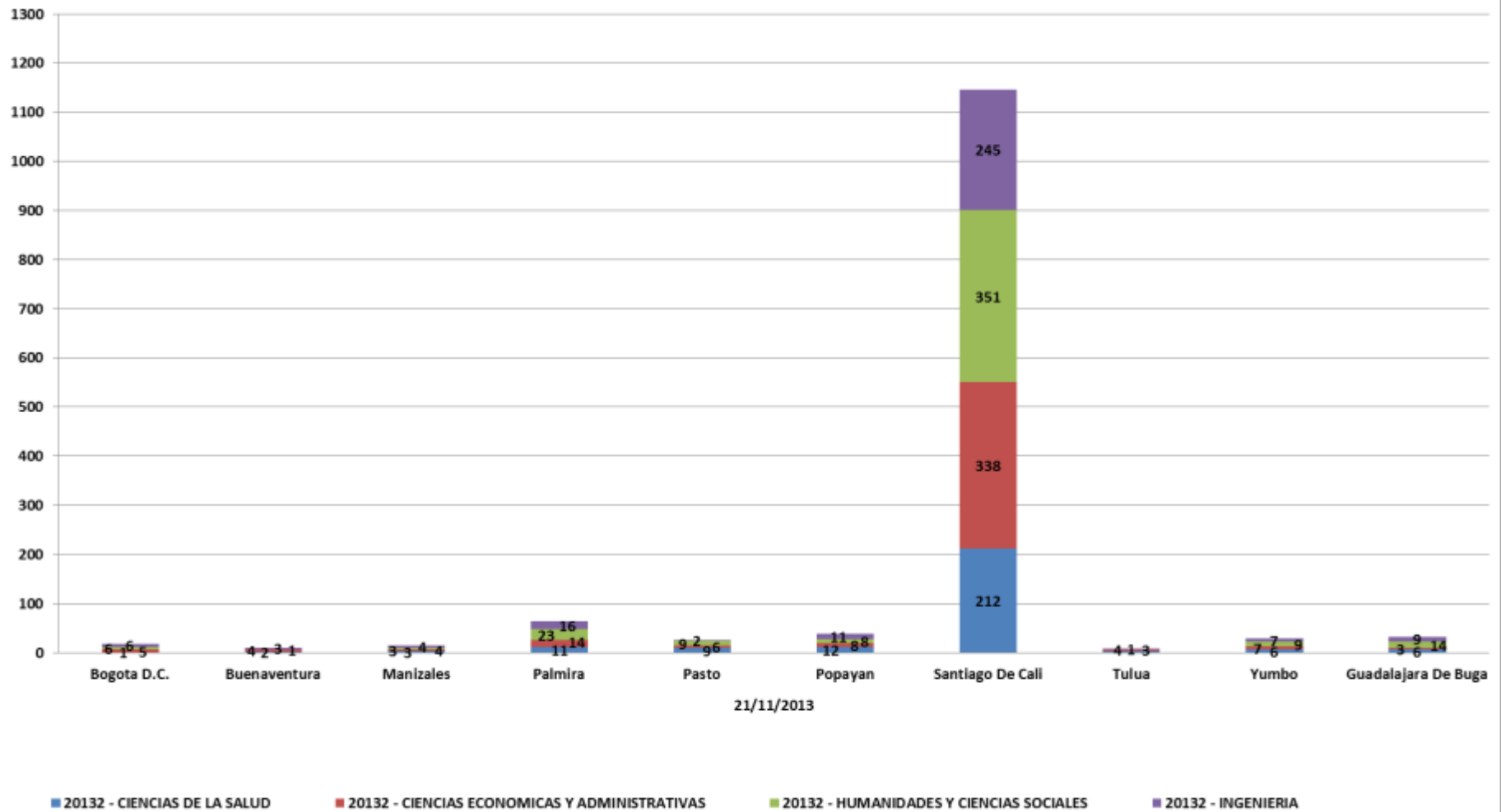
- [Inscritos a los programas de pregrado, por facultad](#)
- [Ciudad de procedencia de los inscritos a los programas de pregrado, por facultad](#)
- [Colegio de procedencia de los inscritos a los programas de pregrado, por facultad](#)
- [Inscritos a los programas de posgrado, por facultad](#)
- [Ciudad de procedencia de los inscritos a los programas de posgrado, por facultad](#)
- [Institución de procedencia de los inscritos a los programas de posgrado, por facultad](#)



CARRERAS POR FACULTAD	20132	
	CANTIDAD	%
CIENCIAS DE LA SALUD		
Medicina	293	19.73%
Total CIENCIAS DE LA SALUD	293	19.73%
CIENCIAS ECONOMICAS Y ADMINISTRATIVAS		
Administración de Empresas	146	9.83%
Administración de Empresas Nocturno	53	3.57%
Contaduría Pública	19	1.28%
Economía	58	3.91%
Negocios Internacionales	135	9.09%
Total CIENCIAS ECONOMICAS Y ADMINISTRATIVAS	411	27.68%
HUMANIDADES Y CIENCIAS SOCIALES		
Artes Visuales	28	1.89%
Arquitectura	75	5.05%
Ciencia Política	26	1.75%
Comunicación	40	2.69%
Derecho	125	8.42%
Diseño de Comunicación Visual	67	4.51%
Filosofía	7	0.47%
Psicología	84	5.66%
Total HUMANIDADES Y CIENCIAS SOCIALES	452	30.44%
INGENIERIA		
Biología	21	1.41%
Ingeniería Civil	94	6.33%
Ingeniería de Sistemas	28	1.89%
Ingeniería Electrónica	36	2.42%
Ingeniería Industrial	146	9.83%
Matemáticas Aplicadas	4	0.27%
Total INGENIERIA	329	22.15%
Total general	1485	100.00%



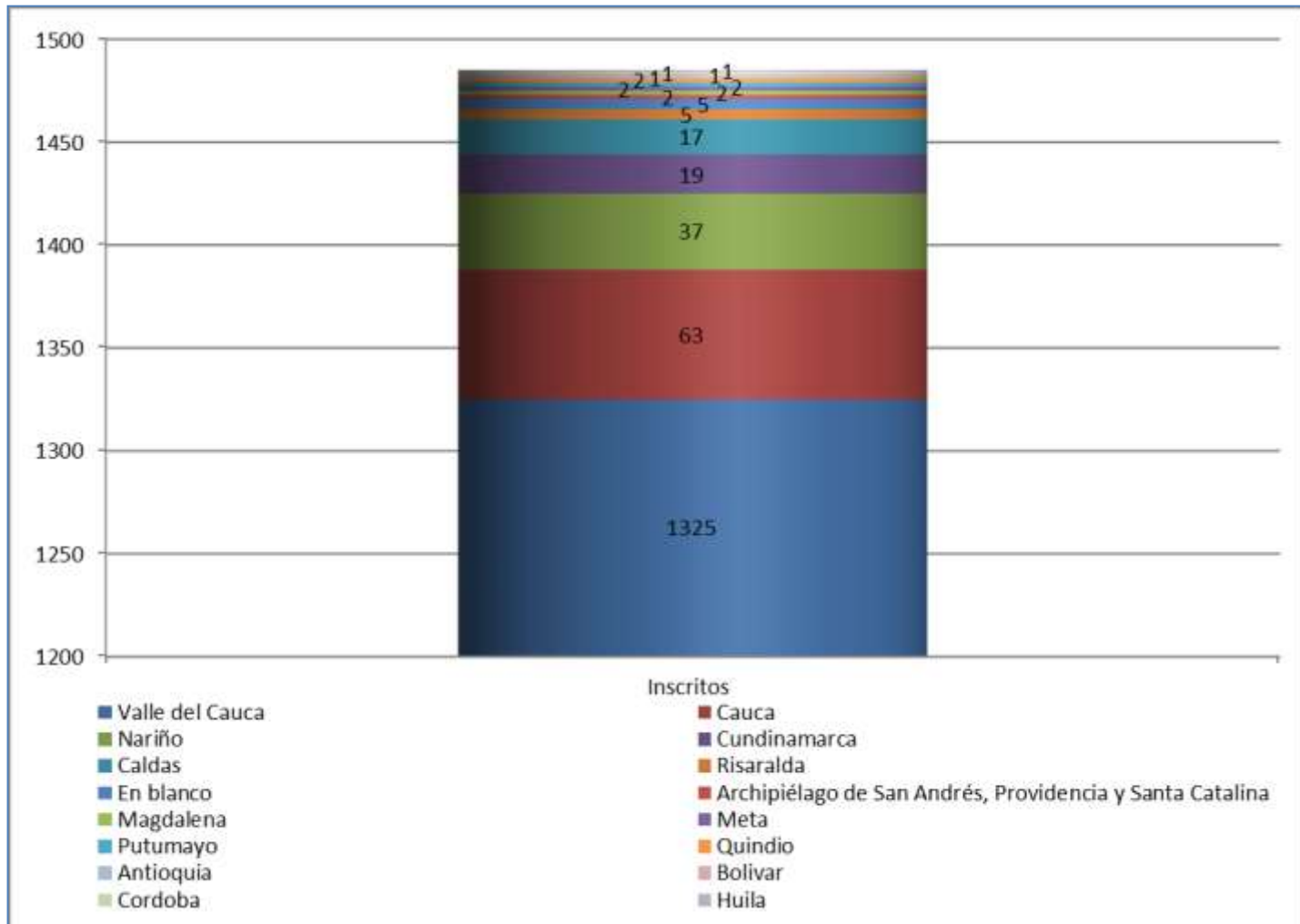
DEPARTAMENTO	CIUDAD	FACULTADES				Total general
		CIENCIAS ECONOMICAS Y ADMINISTRATIVAS	CIENCIAS DE LA SALUD	HUMANIDADES Y CIENCIAS SOCIALES	INGENIERIA	
Valle del Cauca	Santiago De Cali	338	212	351	245	1146
Valle del Cauca	Palmira	14	11	23	16	64
Cauca	Popayan	8	12	8	11	39
Valle del Cauca	Guadalajara De Buga	3	6	14	9	32
Valle del Cauca	Yumbo	7	6	9	7	29
Nariño	Pasto	6	9	9	2	26
Cundinamarca	Bogota D.C.	5	1	6	6	18
Caldas	Manizales	3	3	4	4	14
Valle del Cauca	Buenaventura	4	2	1	3	10
Valle del Cauca	Tulua	3	4		1	8
Valle del Cauca	Jamundi		2	2	2	6
Nariño	Tumaco	2	1	1	2	6
	En blanco		2	2	1	5
Valle del Cauca	Candelaria	2	1	1	1	5
Risaralda	Pereira		1	3	1	5
Nariño	Ipiales		3	1		4
Cauca	Santander De Quilichao	1	3			4
Valle del Cauca	Ginebra	2		2		4
Cauca	Silvia	2		1		3
Valle del Cauca	El Cerrito		1	1	1	3
Valle del Cauca	Roldanillo		3			3
Valle del Cauca	Sevilla			2	1	3
Ciudades con 2 o menos inscritos		11	10	11	16	48
Total general		411	293	452	329	1485





Departamento	Inscritos
Valle del Cauca	1325
Cauca	63
Nariño	37
Cundinamarca	19
Caldas	17
Risaralda	5
En blanco	5
Archipiélago de San Andrés, Providencia y Santa Catalina	2
Magdalena	2
Meta	2
Putumayo	2
Quindio	2
Antioquia	1
Bolívar	1
Córdoba	1
Huila	1
Total General	1485

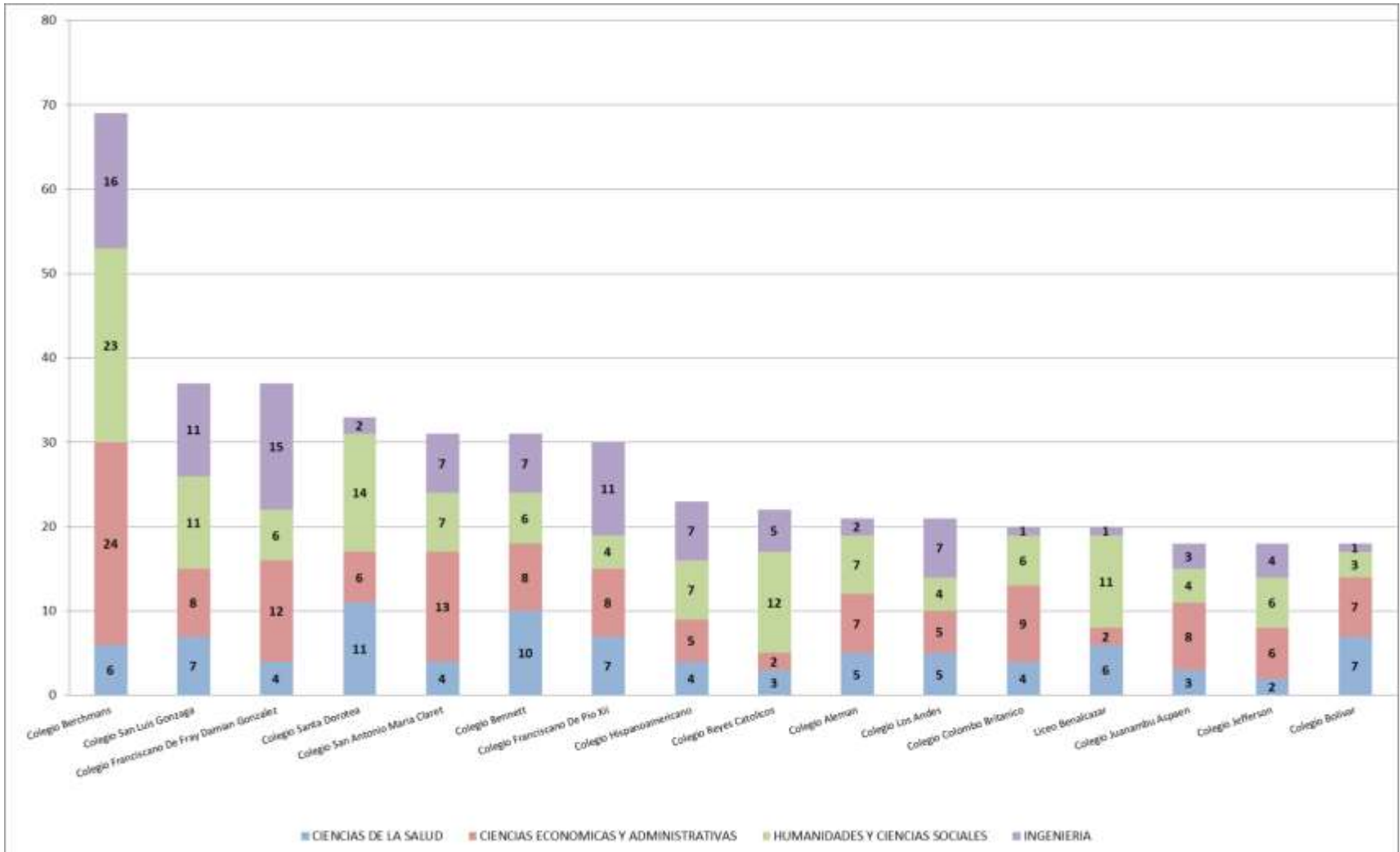




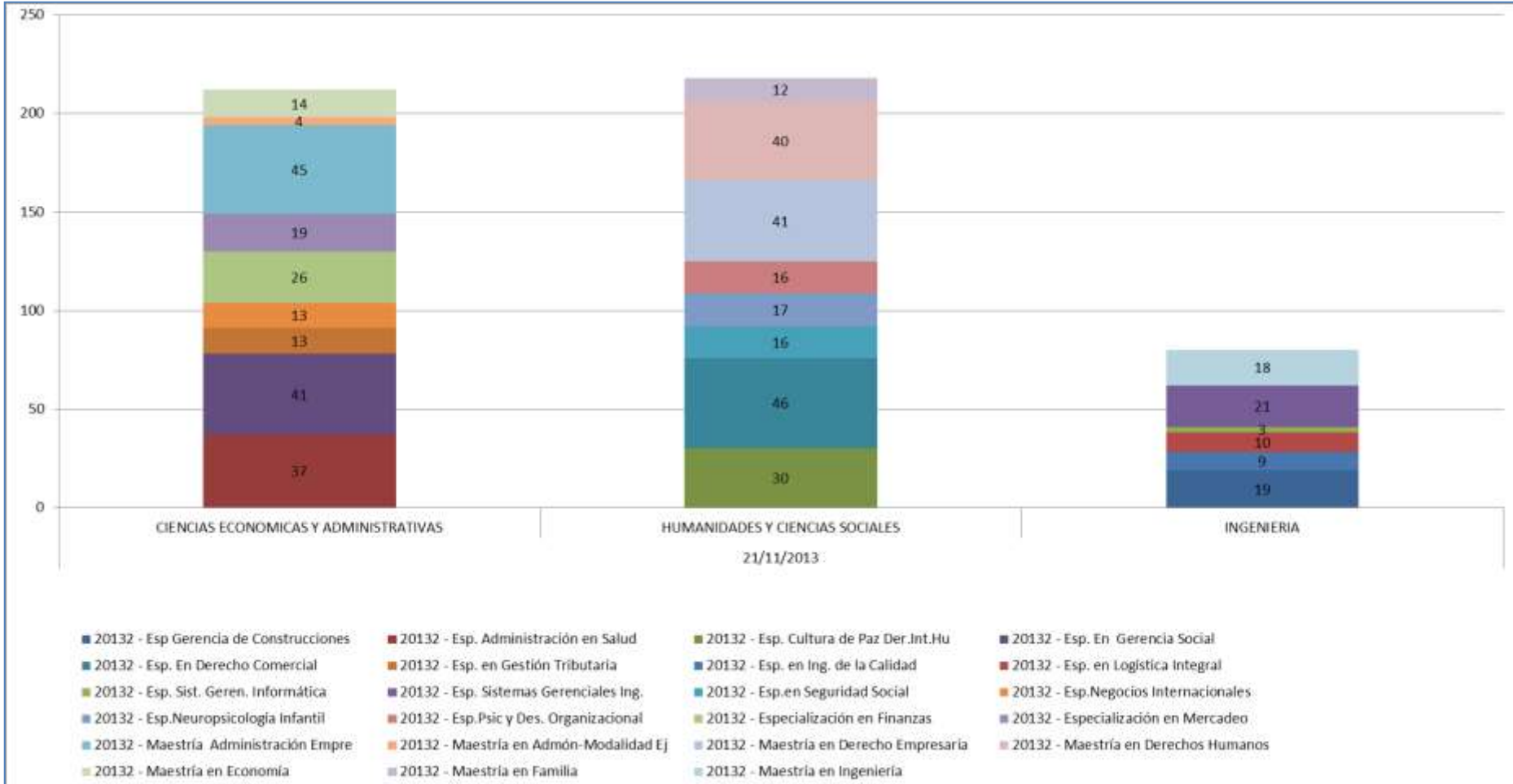
COLEGIO DE PROCEDENCIA	CARRERAS				TOTAL GENERAL
	CIENCIAS ECONOMICAS Y ADMINISTRATIVAS	CIENCIAS DE LA SALUD	HUMANIDADES Y CIENCIAS SOCIALES	INGENIERIA	
Colegio Berchmans	24	6	23	16	69
Colegio Franciscano De Fray Damian Gonzalez	12	4	6	15	37
Colegio San Luis Gonzaga	8	7	11	11	37
Colegio Santa Dorotea	6	11	14	2	33
Colegio Bennett	8	10	6	7	31
Colegio San Antonio Maria Claret	13	4	7	7	31
Colegio Franciscano De Pio XII	8	7	4	11	30
Colegio Hispanoamericano	5	4	7	7	23
Colegio Reyes Catolicos	2	3	12	5	22
Colegio Aleman	7	5	7	2	21
Colegio Los Andes	5	5	4	7	21
Colegio Colombo Britanico	9	4	6	1	20
Liceo Benalcazar	2	6	11	1	20
Colegio Bolivar	7	7	3	1	18
Colegio Jefferson	6	2	6	4	18
Colegio Juanambu Aspaen	8	3	4	3	18
Colegio Del Sagrado Corazon De Jesus Valle Del Lil	7	6	2	2	17
Liceo De Los Andes		4	7	6	17
Liceo Los Alpes	4	4	7	2	17
Colegio Mayor Alferez Real	1	3	7	5	16
Colegio Philadelphia	5	2	3	6	16
Instituto La Campiña	8	1	7		16
Colegio Del Sagrado Corazon De Jesus	3	3	8	1	15
Colegio Lacordaire	4		2	9	15
Colegio Americano	6	3	4	1	14
Colegio Ciudadela Educativa La Presentacion	4	3	4	3	14
Colegio Freinet	2	1	7	4	14
Colegio Los Angeles Del Norte	5	1	3	5	14
Colegio Champagnat	4	3	2	4	13
Colegio De Nuestra Señora De La Consolacion	9		2	2	13
Colegio Ingles De Los Andes	2	4	4	3	13
Colegio La Arboleda	3	7	3		13
Colegio Nuestra Señora Del Rosario	3	1	6	3	13
Seminario Diocesano De Cristo Sacerdote	4	2	1	6	13
Colegio Mayor San Antonio De Padua	3	2	7		12
Colegio Santa Mariana De Jesus	1	4	3	4	12
Liceo Frances Paul Valery	2	4	4	2	12
Colegio Agustiniano	2	1	4	4	11
Colegio Catolico	4		2	5	11
Colegio Comfandi El Prado	1	2	4	4	11
Colegio Franciscano Agustin General	3	3	2	3	11
Liceo Tacuri	5	3	2	1	11

COLEGIO DE PROCEDENCIA	CARRERAS				TOTAL GENERAL
	CIENCIAS ECONOMICAS Y ADMINISTRATIVAS	CIENCIAS DE LA SALUD	HUMANIDADES Y CIENCIAS SOCIALES	INGENIERIA	
Colegio De La Presentacion Aguacatal	2	2	3	3	10
Colegio Britanico The British School	2	2	2	3	9
Colegio Coomeva	5	1	1	2	9
Colegio El Carmelo	3	1	2	3	9
Colegio El Pinar	3		4	2	9
Colegio Lauretta Bender	6		2	1	9
Colegio Leon De Greiff	4		1	4	9
Colegio Maria Auxiliadora			4	5	9
Inem Jorge Isaacs	6	1	2		9
Instituto Talentos	3		6		9
Centro Educativo Comfandi Miraflores	1	2	3	2	8
Colegio De Santa Librada	5		3		8
Colegio Extranjero	2	3	3		8
Colegio Santa Maria Stella Maris		4	3	1	8
Liceo Juan Xxiii	2	2	1	3	8
Colegio Bilingue Diana Oese	4	1	1	1	7
Colegio Bilingue Montessori	2	1	4		7
Colegio De La Sagrada Familia	3	1	3		7
Colegio Francisco Jose De Caldas	3	1	3		7
Colegio Mayor San Francisco De Asis	2	2	2	1	7
Colegio San Jose	2	1	2	2	7
Colegio San Pedro Claver	3	1	1	2	7
Gimnasio Central Del Valle	2		4	1	7
Instituto Tecnico Industrial San Juan Bosco			3	4	7
Liceo Montessori	3	3		1	7
Academia Militar General Jose Maria Cabal		3	2	1	6
Colegio Internacional Los Cañaverales		3	2	1	6
Colegio Nuestra Señora De Chiquiquira	1		4	1	6
Colegio San Francisco Javier	2	2	1	1	6
Colegio Y Centro De Arte Juvenilila	2	1	3		6
Centro Educativo Etievan Colegio Encuentros		2	2	1	5
Colegio Alejandria	3	1	1		5
Colegio Ana Julia Holguin De Hurtado	2	1	1	1	5
Colegio Anglo Americano		1	3	1	5
Colegio De San Francisco Javier	1	1	2	1	5
Colegio Filiipense Nuestra Señora De La Esperanza		5			5
Colegio Hebreo Jorge Isaacs		2	3		5
Colegio Leonistico La Merced	2			3	5
Colegio Luis Horacio Gomez		1	4		5
Colegio Miguel Camacho Perea			4	1	5
Fundacion Educativa Lideres	4		1		5
Gimnasio La Colina	3	1	1		5

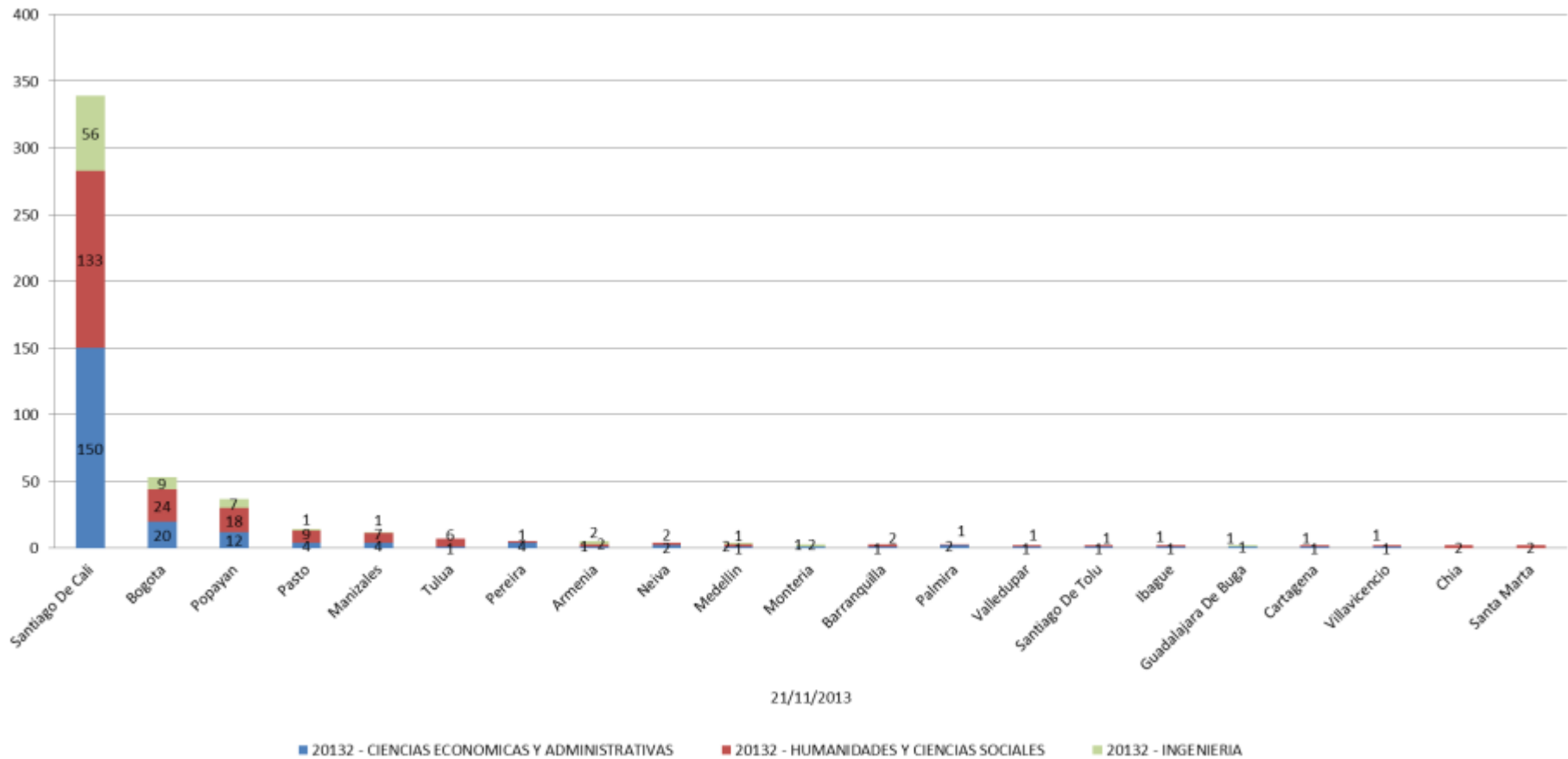
COLEGIO DE PROCEDENCIA	CARRERAS				TOTAL GENERAL
	CIENCIAS ECONOMICAS Y ADMINISTRATIVAS	CIENCIAS DE LA SALUD	HUMANIDADES Y CIENCIAS SOCIALES	INGENIERIA	
Liceo Quial	1	1	2	1	5
Academia De Ciencias De Colombia Akademos Semestra	3		1		4
Colegio Americas Unidas	2		1	1	4
Colegio De Nuestra Señora Del Carmen		3	1		4
Colegio La Inmaculada Concepcion	2		2		4
Colegio Militar General Agustin Codazzi	2		1	1	4
Colegio Nuestra Senora De La Gracia	3	1			4
Colegio Nuestra Señora De La Anunciacion	2	1		1	4
Colegio San Francisco De Asis		1	2	1	4
Gimnasio Buenaventura	1	1	1	1	4
Gimnasio Calibío		3		1	4
Gimnasio Latino Americano		2	1	1	4
Gimnasio Los Farallones Valle Del Lili	1	1		2	4
Instituto Comercial Del Valle - Incoval	1	2	1		4
Academia De Ciencias De Colombia - Akademos	1		1	1	3
Campestre Americano	1	1		1	3
Centro Educativo Industrial Luis Madina	2	1			3
Colegio Ecologico Scout			3		3
Colegio Los Angeles San Fernando	1	2			3
Colegio Mayor San Francisco De Asis			2	1	3
Colegio Parroquial Nuestra Señora De Los Andes	1			2	3
Colegio Parroquial San Juan Bautista			2	1	3
Colegio Parroquial San Pedro Claver	1	1	1		3
Colegio Parroquial Santa Isabel De Hungria		1		2	3
Colegio Salesiano San Juan Bosco	1	1		1	3
Colegio San Jose De Tarbes	1		1	1	3
Gimnasio Los Andes	1	1	1		3
Gimnasio Norte Del Valle		3			3
Institucion Educativa Tecnica De Comercio Simon Ro	2	1			3
Instituto Champagnat			3		3
Instituto De Educacion De Comfenalco Valle	1		2		3
Instituto San Francisco De Asis	1	1		1	3
Instituto Tecnico Comercial Jose Maria Vivas Balca	1			2	3
Instituto Tecnico Industrial Jose Maria Carbonell		1	1	1	3
Liceo Campestre Crecer			3		3
Liceo De La Merced Maridiaz	2		1		3
Liceos Del Ejercito Pichincha		1		2	3
Otra Institución	1	1		1	3
Colegios con 2 o menos inscritos	62	53	83	64	262
Total general	411	293	452	329	1485



PROGRAMAS POR FACULTAD	2013-2	
	CANTIDAD	%
CIENCIAS ECONOMICAS Y ADMINISTRATIVAS		
Especialización en Negocios Internacionales	13	2.55%
Especialización en Administración en Salud	37	7.25%
Especialización en Gerencia Social	41	8.04%
Especialización en Finanzas	26	5.10%
Especialización en Gestión Tributaria	13	2.55%
Especialización en Mercadeo	19	3.73%
Maestría en Administración Empresas	45	8.82%
Maestría en Admón-Modalidad Ejecutiva	4	0.78%
Maestría en Economía	14	2.75%
Total CIENCIAS ECONOMICAS Y ADMINISTRATIVAS	212	41.57%
HUMANIDADES Y CIENCIAS SOCIALES		
Especialización en Seguridad Social	16	3.14%
Especialización en Neuropsicología Infantil	17	3.33%
Especialización en Psic y Des. Organizacional	16	3.14%
Especialización Cultura de Paz Derecho Internacional Humanitario	30	5.88%
Especialización En Derecho Comercial	46	9.02%
Maestría en Derecho Empresaria	41	8.04%
Maestría en Derechos Humanos	40	7.84%
Maestría en Familia	12	2.35%
Total HUMANIDADES Y CIENCIAS SOCIALES	218	42.75%
INGENIERIA		
Especialización en Gerencia de Construcciones	19	3.73%
Especialización en Ingeniería de la Calidad	9	1.76%
Especialización en Logística Integral	10	1.96%
Especialización Sist. Geren. Informática	3	0.59%
Especialización Sistemas Gerenciales Ingeniería	21	4.12%
Maestría en Ingeniería	18	3.53%
Total INGENIERIA	80	15.69%
Total general	510	100.00%



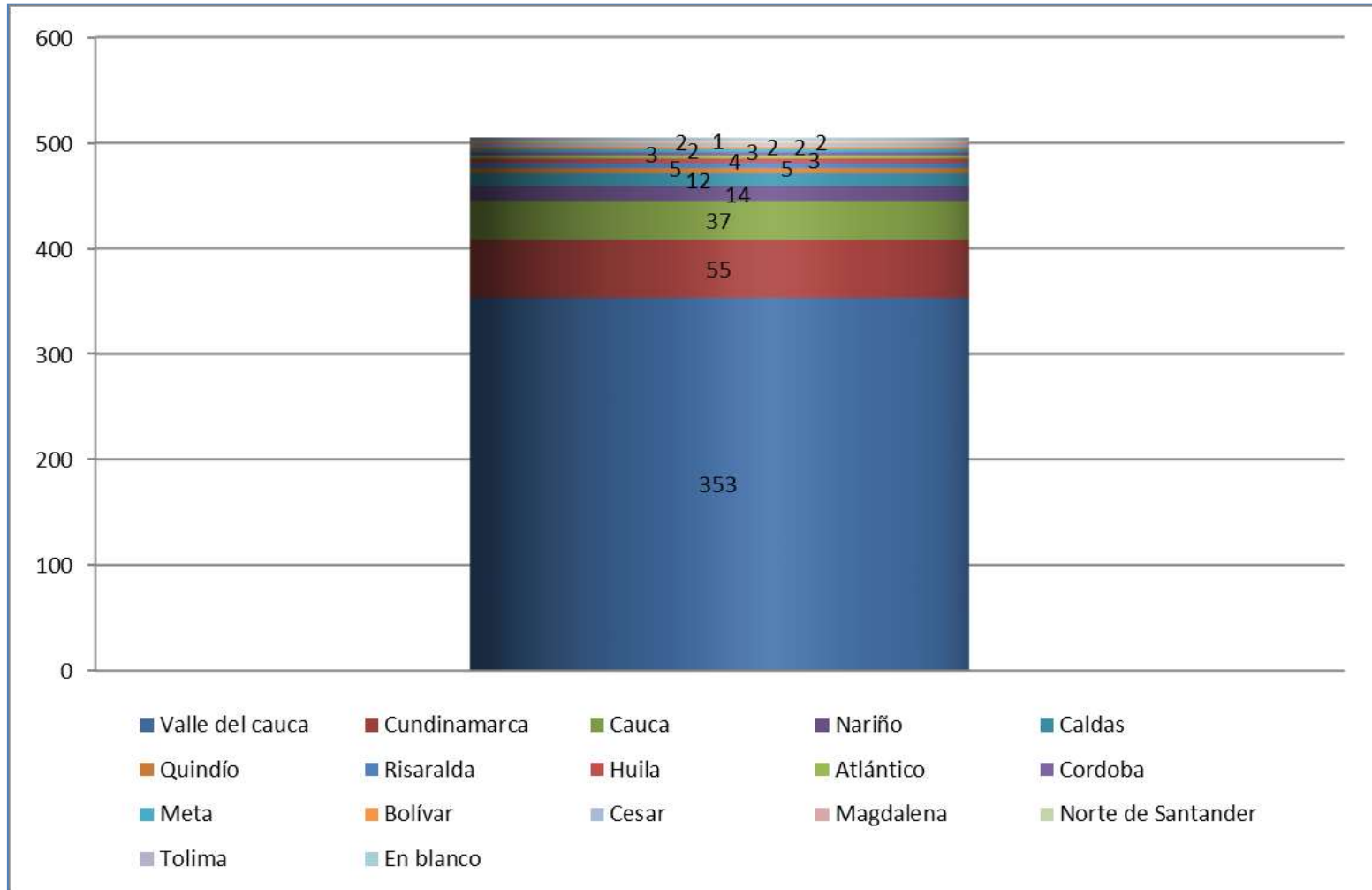
DEPARTAMENTO	CIUDADES	FACULTAD			
		CIENCIAS ECONOMICAS Y ADMINISTRATIVAS	HUMANIDADES Y CIENCIAS SOCIALES	INGENIERIA	TOTAL GENERAL
Valle del cauca	Santiago De Cali	150	133	56	339
Cundinamarca	Bogota	20	24	9	53
Cauca	Popayan	12	18	7	37
Nariño	Pasto	4	9	1	14
Caldas	Manizales	4	7	1	12
Valle del cauca	Tulua	1	6		7
Quindío	Armenia	1	2	2	5
Risaralda	Pereira	4	1		5
Huila	Neiva	2	2		4
Antioquia	Medellin	1	2	1	4
Cordoba	Monteria	1		2	3
Valle del cauca	Palmira	2	1		3
Atlántico	Barranquilla	1	2		3
Cundinamarca	Chia		2		2
Valle del cauca	Guadalajara De Buga	1		1	2
Meta	Villavicencio	1	1		2
Magdalena	Santa Marta		2		2
Bolívar	Cartagena	1	1		2
Cesar	Valledupar	1	1		2
Valle del cauca	Santiago De Tolu	1	1		2
Tolima	Ibague	1	1		2
Antioquia	Rionegro		1		1
	En blanco	1			1
Norte de Santander	Cucuta	1			1
Norte de Santander	Pamplona	1			1
Meta	Acacias		1		1
Total general		212	218	80	510





DEPARTAMENTO	TOTAL GENERAL
Valle del cauca	353
Cundinamarca	55
Cauca	37
Nariño	14
Caldas	12
Quindío	5
Risaralda	5
Huila	4
Atlántico	3
Cordoba	3
Meta	3
Bolívar	2
Cesar	2
Magdalena	2
Norte de Santander	2
Tolima	2
(en blanco)	1
Total general	510



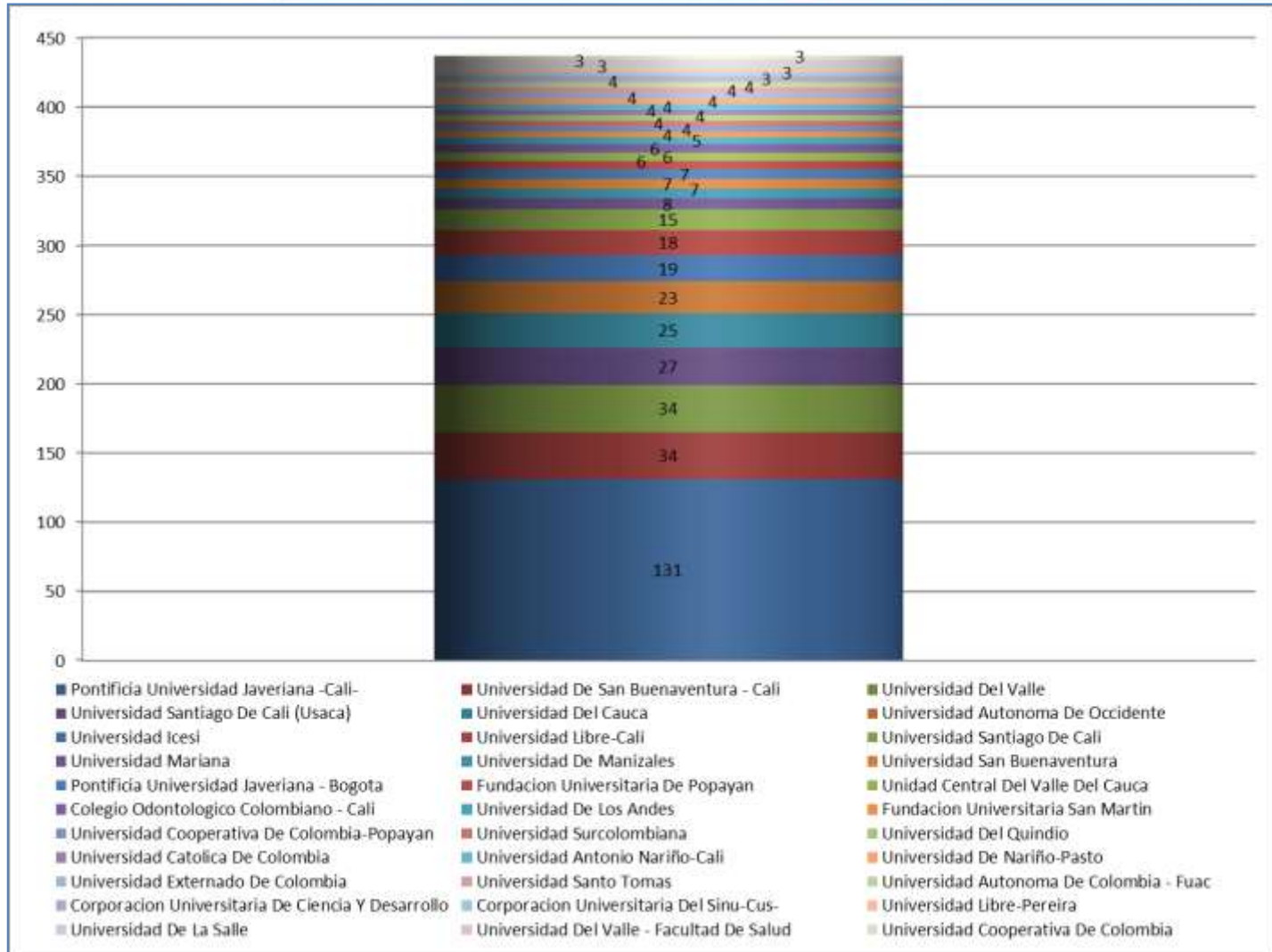




Institución de procedencia de los inscritos a los programas de posgrado, por facultad

INSTITUCIONES EDUCATIVAS	Facultades																				Total general			
	Esp. Gerencia de Construcciones	Esp. Administración en Salud	Esp. Cultura de Paz Der.Int.Hu	Esp. En Gerencia Social	Esp. En Derecho Comercial	Esp. en Gestión Tributaria	Esp. en Ing. de la Calidad	Esp. Logística Integral	Esp. Sist. Geren. Informatiza	Esp. Sistemas Gerenciales Ing.	Esp. en Seguridad Social	Esp. Negocios Internacionales	Esp. Neuropsicología Infantil	Esp. Psic y Des. Organizacional	Especialización en Finanzas	Maestría Administración	Maestría en Comercio	Maestría en Admón. Mobilidad EJ	Maestría en Derecho Empresarial	Maestría en Economía		Maestría en Familia	Maestría en Ingeniería	
Pontificia Universidad Javeriana -Cali-	2		4	7	12	1	2	2		4	6	1	1	7	13	10	18	1	9	14	5	3	9	131
Universidad De San Buenaventura - Cali	3	1		1	10	1	1			1				1	2	1	2		7			2	1	34
Universidad Del Valle	1	3	2	2		1	1	3		5		1			3		5		2	2			3	34
Universidad Santiago De Cali (Usaca)		4	2	1	5	2		1			1	1	1			1	1		7					27
Universidad Del Cauca	3	1	1	3	3					1	2						4	3	2	1	1			25
Universidad Autonoma De Occidente				3		1	1	1		6		3			1		4	2					1	23
Universidad Icesi	1	1		2	1		1	1				1	1		2	4	1		2		1			19
Universidad Libre-Cali		2	2		5	3					3					1			1		1			18
Universidad Santiago De Cali		4	4		2					1			1		2				1					15
Universidad Mariana				2		1						1	2						1		1			8
Universidad De Manizales		1		1	2							1				1			1					7
Universidad San Buenaventura					1	1						2			2		1							7
Pontificia Universidad Javeriana - Bogota				1							1			1		1		2	1					7
Fundacion Universitaria De Popayan	1			3						1		1												6
Unidad Central Del Valle Del Cauca					2												2	2						6
Colegio Odontologico Colombiano - Cali		6																						6
Universidad De Los Andes		1	1														1		1			1		5
Fundacion Universitaria San Martin		2		1								1												4
Universidad Cooperativa De Colombia-Popayan			1	1							1												1	4
Universidad Surcolombiana				2										1					1					4
Universidad Del Quindio	2		1	1																				4
Universidad Catolica De Colombia			1				1									2								4
Universidad Antonio Nariño-Cali									1			1	2											4
Universidad De Nariño-Pasto					1								1						2					4
Universidad Externado De Colombia				1	1							1					1							4
Universidad Santo Tomas			1														1	1		1				4
Universidad Autonoma De Colombia - Fuac			1	1				1								1								4
Corporacion Universitaria De Ciencia Y Desarrollo		1		1					1	1														4
Corporacion Universitaria Del Sinu-Cus-	1	1							1															3
Universidad Libre-Pereira												1						1		1				3
Universidad De La Salle	1																	1					1	3
Universidad Del Valle - Facultad De Salud			3																					3
Universidad Cooperativa De Colombia			1													1			1					3
Universidades Con 2 o Menos Inscritos	4	6	8	7	1	2	2	1	1	1	2	2	9	0	2	2	6	0	3	8	2	4	0	73
Total general	19	37	30	41	46	13	9	10	3	21	16	13	17	16	26	19	45	4	41	40	14	12	18	510

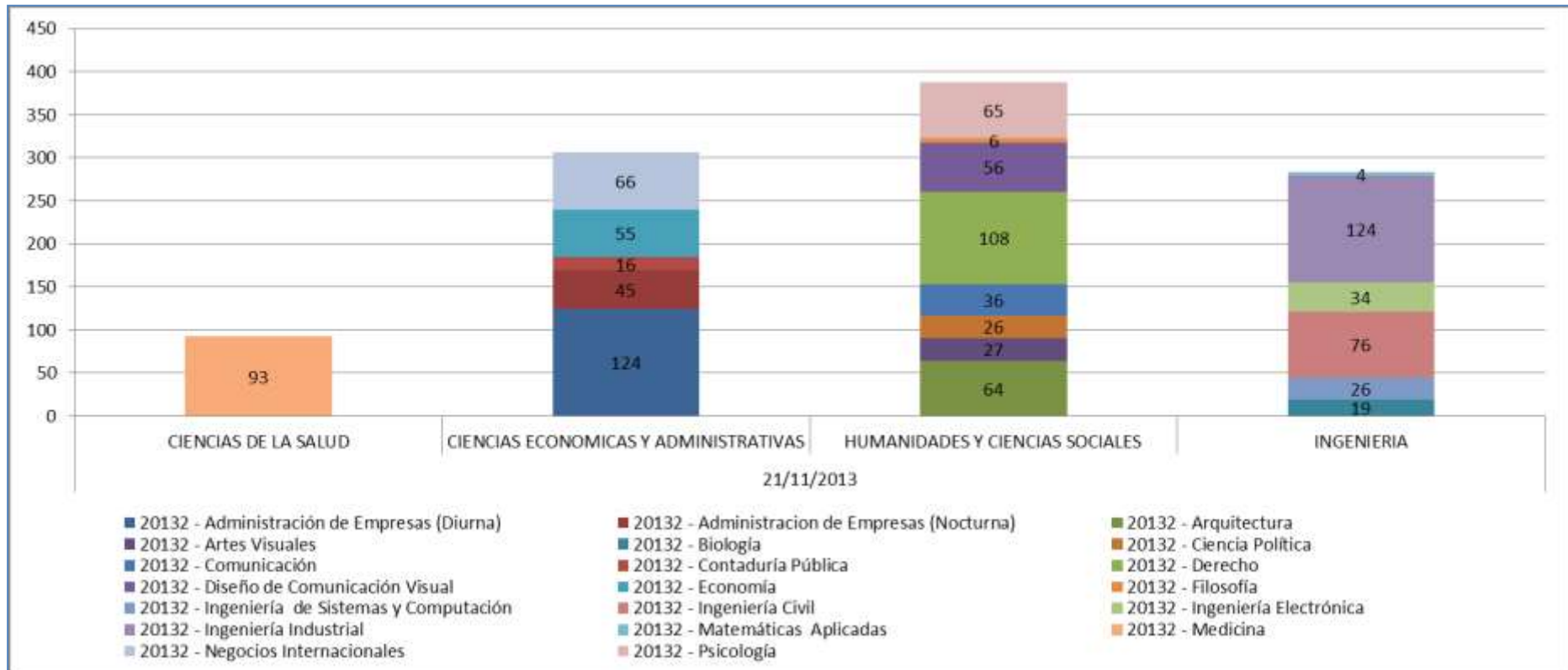




Admisión

- Admitidos a los programas de pregrado, por facultad
- Colegio de procedencia de los admitidos a los programas de pregrado
- Ciudad de procedencia de los admitidos a los programas de pregrado
- Tasa de absorción de los admitidos vs. los inscritos a los programas de pregrado
- Admitidos a los programas de posgrado, por facultad
- Tasa de absorción de los admitidos vs. los inscritos a los programas de posgrado

CARRERAS POR FACULTAD	20132	
	CANTIDAD	%
CIENCIAS ECONOMICAS Y ADMINISTRATIVAS		
Administración de Empresas (Diurna)	124	11.59%
Administración de Empresas (Nocturna)	45	4.21%
Contaduría Pública	16	1.50%
Economía	55	5.14%
Negocios Internacionales	66	6.17%
Total CIENCIAS ECONOMICAS Y ADMINISTRATIVAS	306	28.60%
CIENCIAS DE LA SALUD		
Medicina	93	8.69%
Total CIENCIAS DE LA SALUD	93	8.69%
HUMANIDADES Y CIENCIAS SOCIALES		
Arquitectura	64	5.98%
Artes Visuales	27	2.52%
Ciencia Política	26	2.43%
Comunicación	36	3.36%
Derecho	108	10.09%
Diseño de Comunicación Visual	56	5.23%
Filosofía	6	0.56%
Psicología	65	6.07%
Total HUMANIDADES Y CIENCIAS SOCIALES	388	36.26%
INGENIERIA		
Biología	19	1.78%
Ingeniería de Sistemas y Computación	26	2.43%
Ingeniería Civil	76	7.10%
Ingeniería Electrónica	34	3.18%
Ingeniería Industrial	124	11.59%
Matemáticas Aplicadas	4	0.37%
Total INGENIERIA	283	26.45%
Total general	1070	100.00%





COLEGIO DE PROCEDENCIA	FACULTAD				
	CIENCIAS ECONOMICAS Y ADMINISTRATIVAS	CIENCIAS DE LA SALUD	HUMANIDADES Y CIENCIAS SOCIALES	INGENIERIA	TOTAL GENERAL
Colegio Berchmans	19	5	22	16	62
Colegio Franciscano De Fray Damian Gonzalez	8	1	6	12	27
Colegio San Luis Gonzaga	5	3	9	10	27
Colegio San Antonio Maria Claret	8	2	7	7	24
Colegio Bennett	8	5	5	6	24
Colegio Hispanoamericano	4	3	7	7	21
Colegio Franciscano De Pio Xii	5	2	3	10	20
Colegio Reyes Catolicos	2	1	12	4	19
Colegio Santa Dorotea	5	1	11	1	18
Colegio Colombo Britanico	8	2	6	1	17
Colegio Bolivar	7	5	3	1	16
Colegio Juanambu Aspaen	8	1	4	3	16
Colegio Philadelphia	5	2	3	6	16
Liceo Benalcazar	2	2	11	1	16
Colegio Jefferson	4	2	5	4	15
Liceo De Los Andes		3	6	6	15
Colegio Lacordaire	4		2	9	15
Colegio Aleman	5	2	6	2	15
Colegio Mayor Alferes Real		3	7	4	14
Colegio Freinet	2		7	4	13
Liceo Los Alpes	1	3	7	2	13
Colegio Los Andes	3	1	2	7	13
Colegio Del Sagrado Corazon De Jesus	3	1	7	1	12
Seminario Diocesano De Cristo Sacerdote	3	1	1	6	11
Liceo Frances Paul Valery	2	3	4	2	11
Colegio Del Sagrado Corazon De Jesus Valle Del Lil	5	2	2	2	11

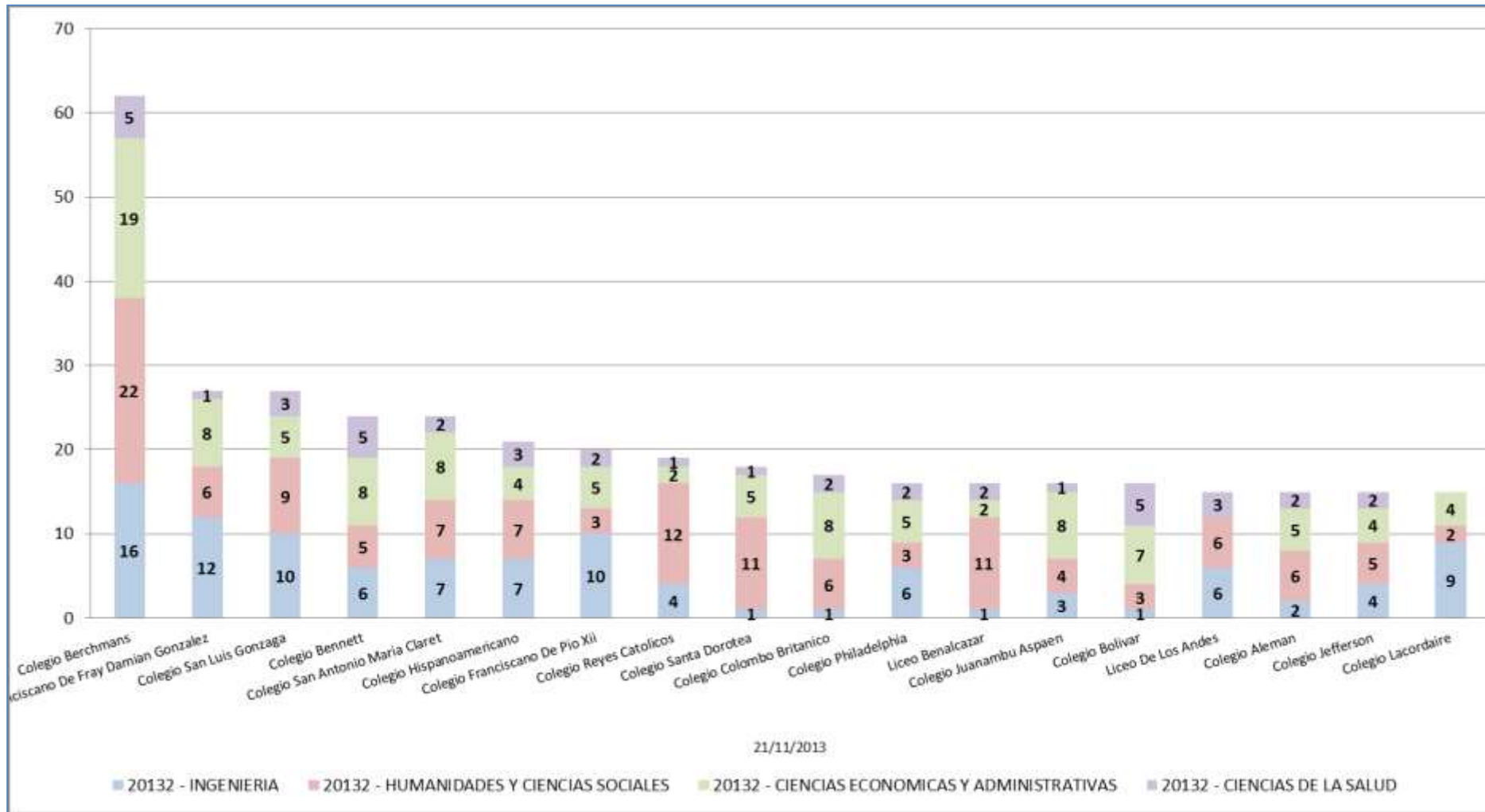




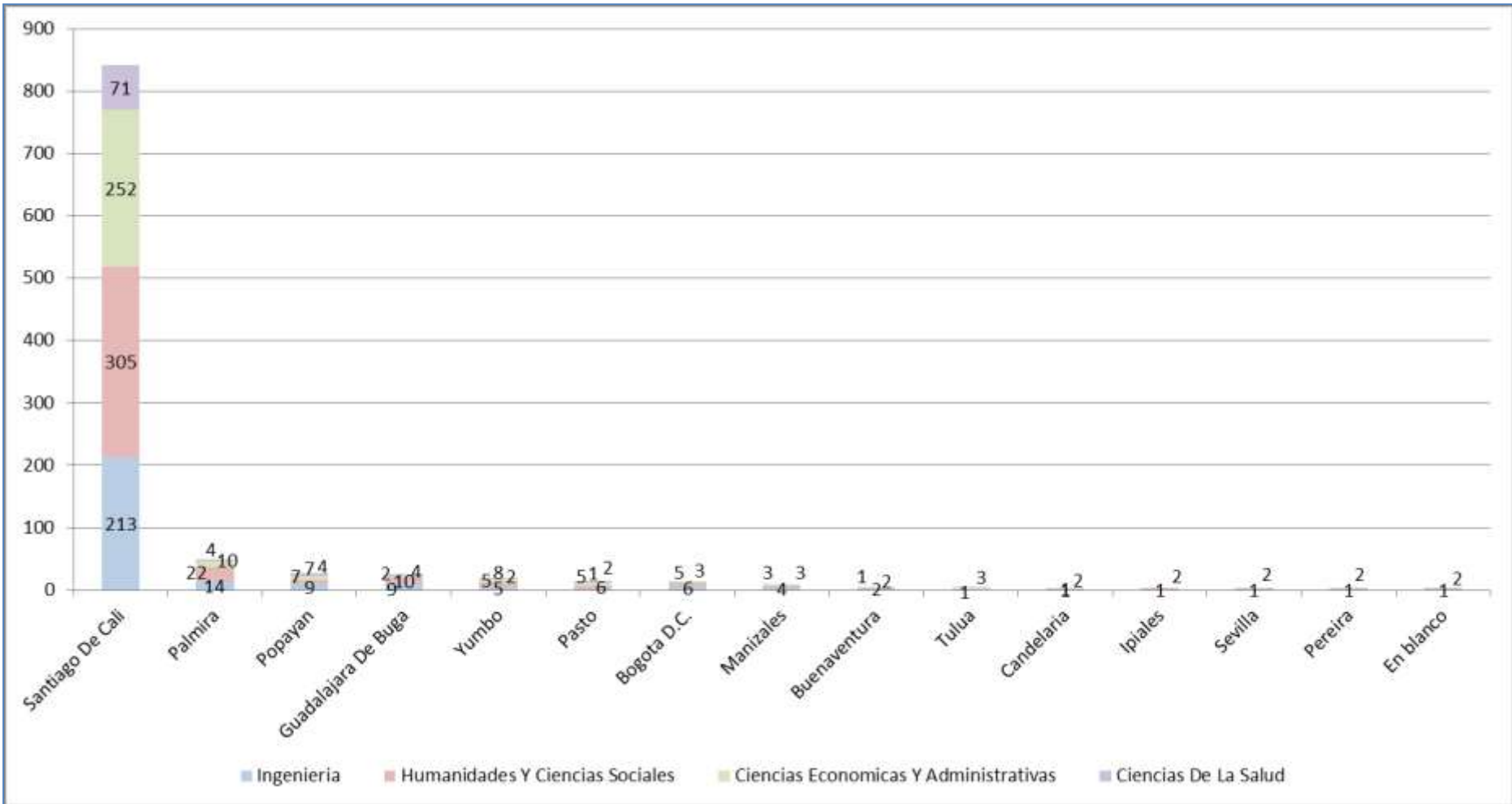
COLEGIO DE PROCEDENCIA	FACULTAD				TOTAL GENERAL
	CIENCIAS ECONOMICAS Y ADMINISTRATIVAS	CIENCIAS DE LA SALUD	HUMANIDADES Y CIENCIAS SOCIALES	INGENIERIA	
Instituto La Campiña	6		5		11
Colegio Nuestra Señora Del Rosario	2		6	2	10
Colegio Ingles De Los Andes	2	2	3	3	10
Colegio De Nuestra Señora De La Consolacion	8		1	1	10
Colegio Los Angeles Del Norte	3		3	4	10
Colegio Americano	4		4	1	9
Colegio Catolico	3		1	5	9
Colegio La Arboleda	2	5	2		9
Colegio Agustiniano	2		4	3	9
Liceo Tacuri	5	1	2	1	9
Colegio Laurretta Bender	6		2	1	9
Colegio Champagnat	4		1	4	9
Colegio Comfandi El Prado	1	1	3	4	9
Colegio Maria Auxiliadora			3	5	8
Colegio El Carmelo	3	1	2	2	8
Colegio Ciudadela Educativa La Presentacion	2		3	3	8
Colegio Leon De Greiff	3		1	3	7
Colegio Franciscano Agustin General	3		1	3	7
Colegio De La Presentacion Aguacatal	1		3	3	7
Colegio Mayor San Antonio De Padua	1		6		7
Colegio Coomeva	4		1	2	7
Colegio Extranjero	2	1	3		6
Colegio El Pinar	1		3	2	6
Instituto Tecnico Industrial San Juan Bosco			3	3	6
Instituto Talentos	1		5		6
Colegio Britanico The British School	1	1	1	3	6



COLEGIO DE PROCEDENCIA	FACULTAD				
	CIENCIAS ECONOMICAS Y ADMINISTRATIVAS	CIENCIAS DE LA SALUD	HUMANIDADES Y CIENCIAS SOCIALES	INGENIERIA	TOTAL GENERAL
Colegio Santa Mariana De Jesus			2	4	6
Colegio De Santa Librada	3		3		6
Centro Educativo Comfandi Miraflores	1		3	2	6
Colegio Bilingue Diana Oese	4		1	1	6
Colegio Leonistico La Merced	2			3	5
Colegio Nuestra Señora De Chiquinquirá	1		3	1	5
Inem Jorge Isaacs	4		1		5
Colegio De San Francisco Javier	1	1	2	1	5
Liceo Montessori	3	1		1	5
Colegio Hebreo Jorge Isaacs		2	3		5
Colegio Francisco Jose De Caldas	3		2		5
Colegio De La Sagrada Familia	1	1	3		5
Gimnasio La Colina	3	1	1		5
Colegio Santa María Stella Maris		1	3	1	5
Gimnasio Central Del Valle	1		2	1	4
Colegio San Francisco Javier	2		1	1	4
Colegio Alejandria	3		1		4
Colegio Ana Julia Holguin De Hurtado	2		1	1	4
Colegio Luis Horacio Gomez			4		4
Colegio San Jose	1		2	1	4
Colegio Y Centro De Arte Juvenilía	1		3		4
Colegio Bilingue Montessori	2		2		4
Colegio Anglo Americano			3	1	4
Colegio con 3 o menos inscritos	72	18	105	72	267
Total general	306	93	388	283	1070



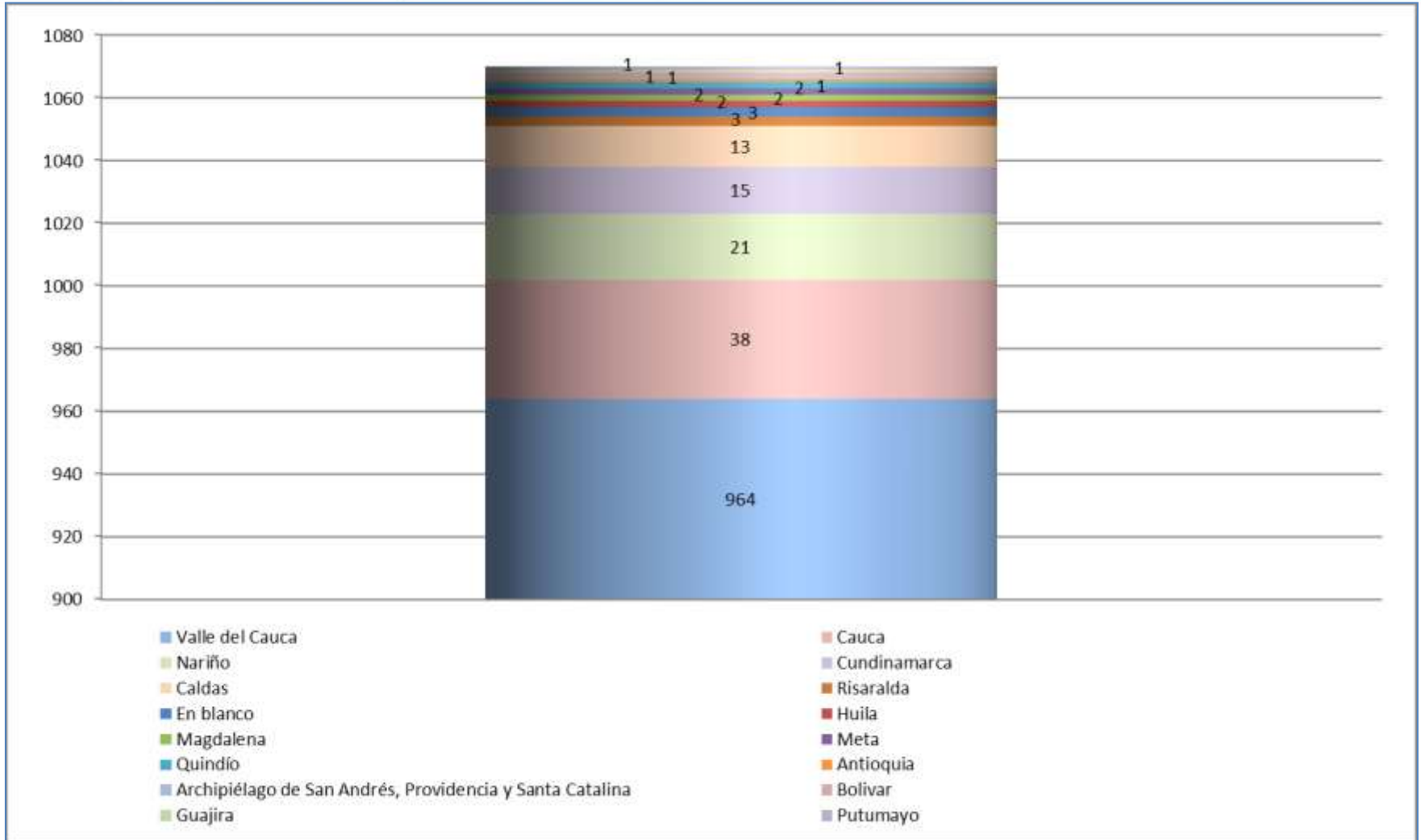
DEPARTAMENTO	CIUDAD DE PROCEDENCIA	20132				
		Ciencias Económicas Y Administrativas	Ciencias De La Salud	Humanidades Y Ciencias Sociales	Ingeniería	Total General
Valle del Cauca	Santiago De Cali	252	71	305	213	841
Valle del Cauca	Palmira	10	4	22	14	50
Cauca	Popayan	7	4	7	9	27
Valle del Cauca	Guadalajara De Buga	2	4	10	9	25
Valle del Cauca	Yumbo	5	2	8	5	20
Cundinamarca	Bogota D.C.	3		5	6	14
Nariño	Pasto	5	2	6	1	14
Caldas	Manizales	3		3	4	10
Valle del Cauca	Buenaventura	2		1	2	5
Valle del Cauca	Tulua	3	1			4
Valle del Cauca	Candelaria	2		1	1	4
	En blanco			2	1	3
Valle del Cauca	Sevilla			2	1	3
Risaralda	Pereira			2	1	3
Nariño	Ipiales		2	1		3
Ciudades con 2 o menos admitidos		12	3	13	16	44
Total general		306	93	388	283	1070





DEPARTAMENTO	TOTAL GENERAL
Valle del Cauca	964
Cauca	38
Nariño	21
Cundinamarca	15
Caldas	13
Risaralda	3
En blanco	3
Huila	2
Magdalena	2
Meta	2
Quindío	2
Antioquia	1
Archipiélago de San Andrés, Providencia y Santa Catalina	1
Bolívar	1
Guajira	1
Putumayo	1
Total general	1070

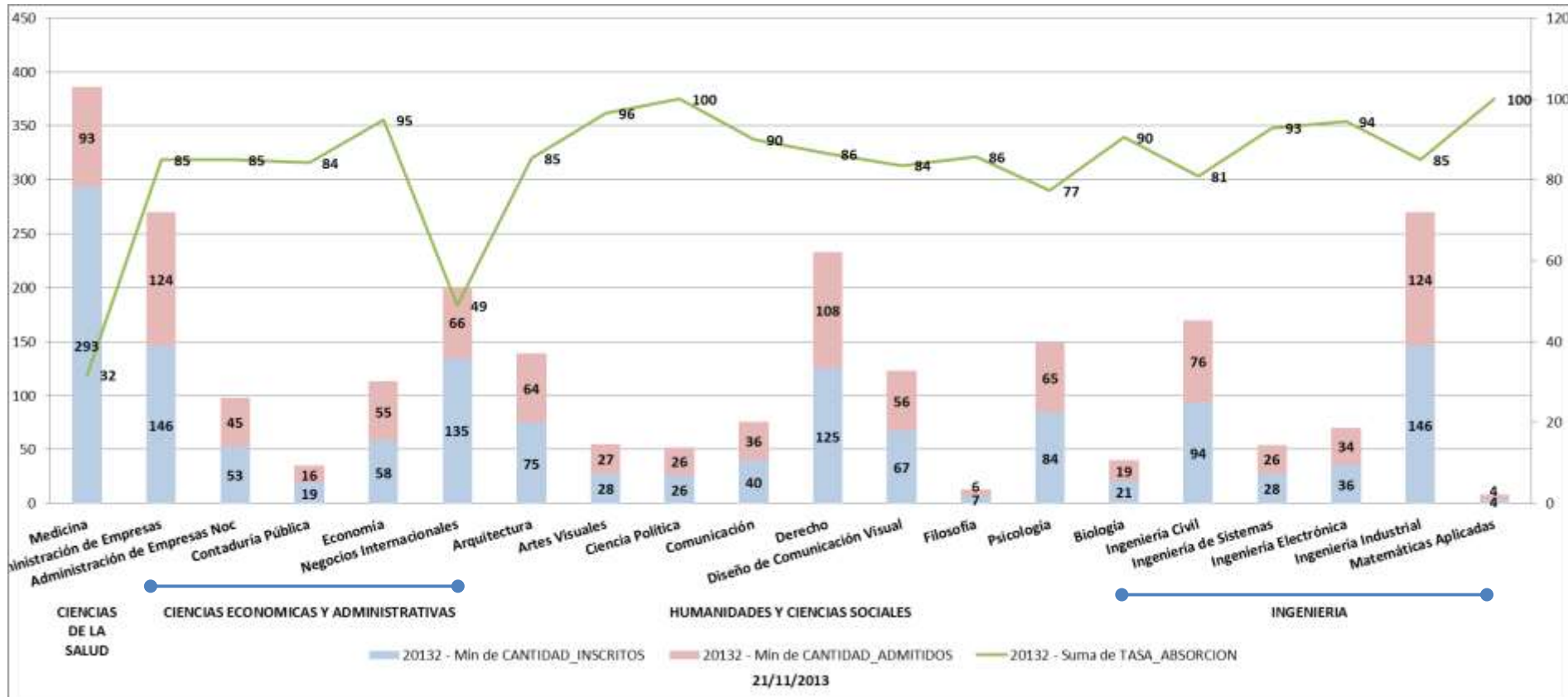




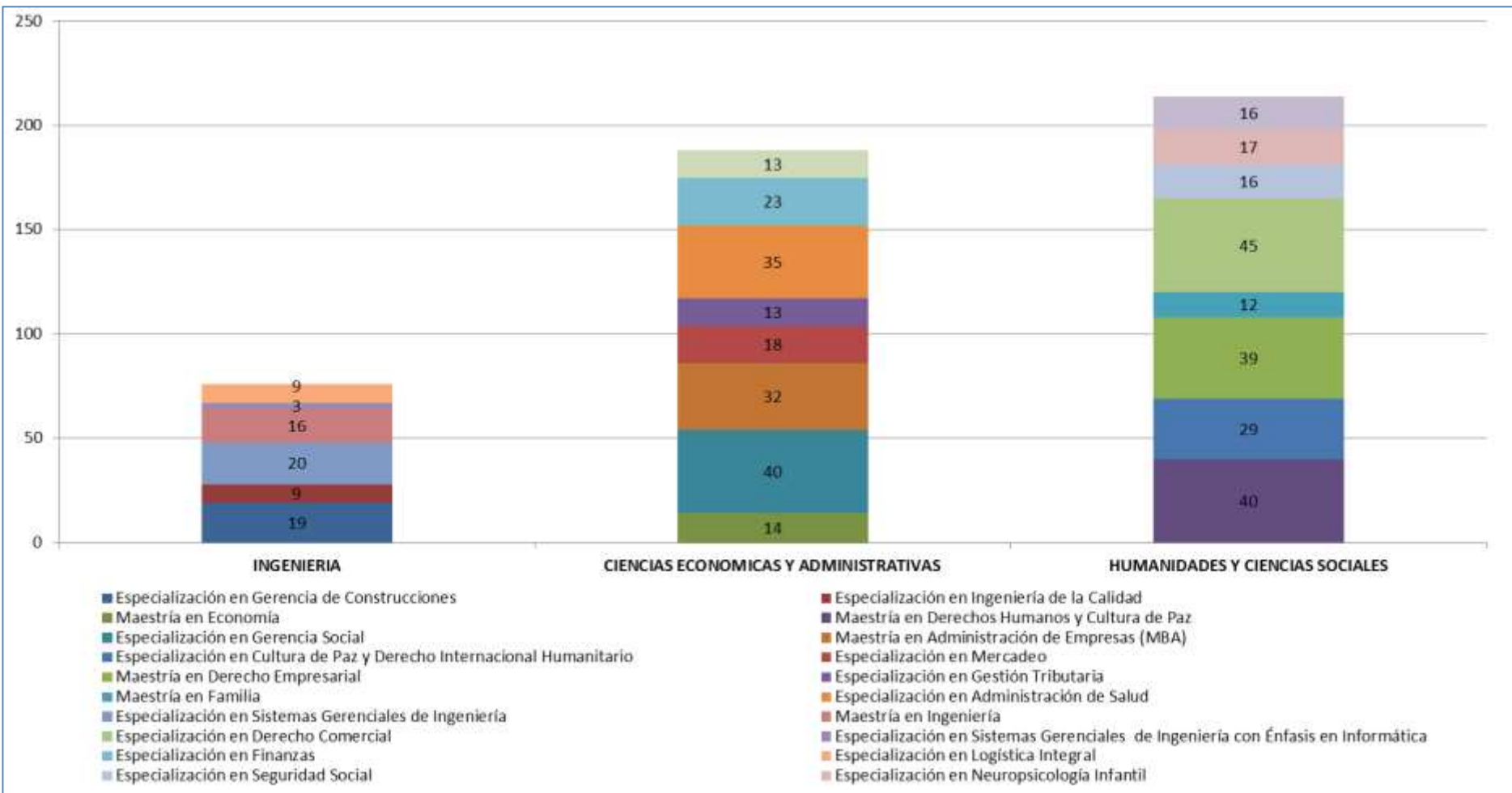


CARRERAS POR FACULTAD	TOTAL INSCRITOS	TOTAL ADMITIDOS	TASA DE ABSORCION %
CIENCIAS ECONOMICAS Y ADMINISTRATIVAS			
Administración de Empresas	146	124	84.93
Administración de Empresas Nocturno	53	45	84.91
Contaduría Pública	19	16	84.21
Economía	58	55	94.83
Negocios Internacionales	135	66	48.89
CIENCIAS DE LA SALUD			
Medicina	293	93	31.74
HUMANIDADES Y CIENCIAS SOCIALES			
Arquitectura	75	64	85.33
Artes Visuales	28	27	96.43
Ciencia Política	26	26	100.00
Comunicación	40	36	90.00
Derecho	125	108	86.40
Diseño de Comunicación Visual	67	56	83.58
Filosofía	7	6	85.71
Psicología	84	65	77.38
INGENIERIA			
Biología	21	19	90.48
Ingeniería Civil	94	76	80.85
Ingeniería de Sistemas	28	26	92.86
Ingeniería Electrónica	36	34	94.44
Ingeniería Industrial	146	124	84.93
Matemáticas Aplicadas	4	4	100.00





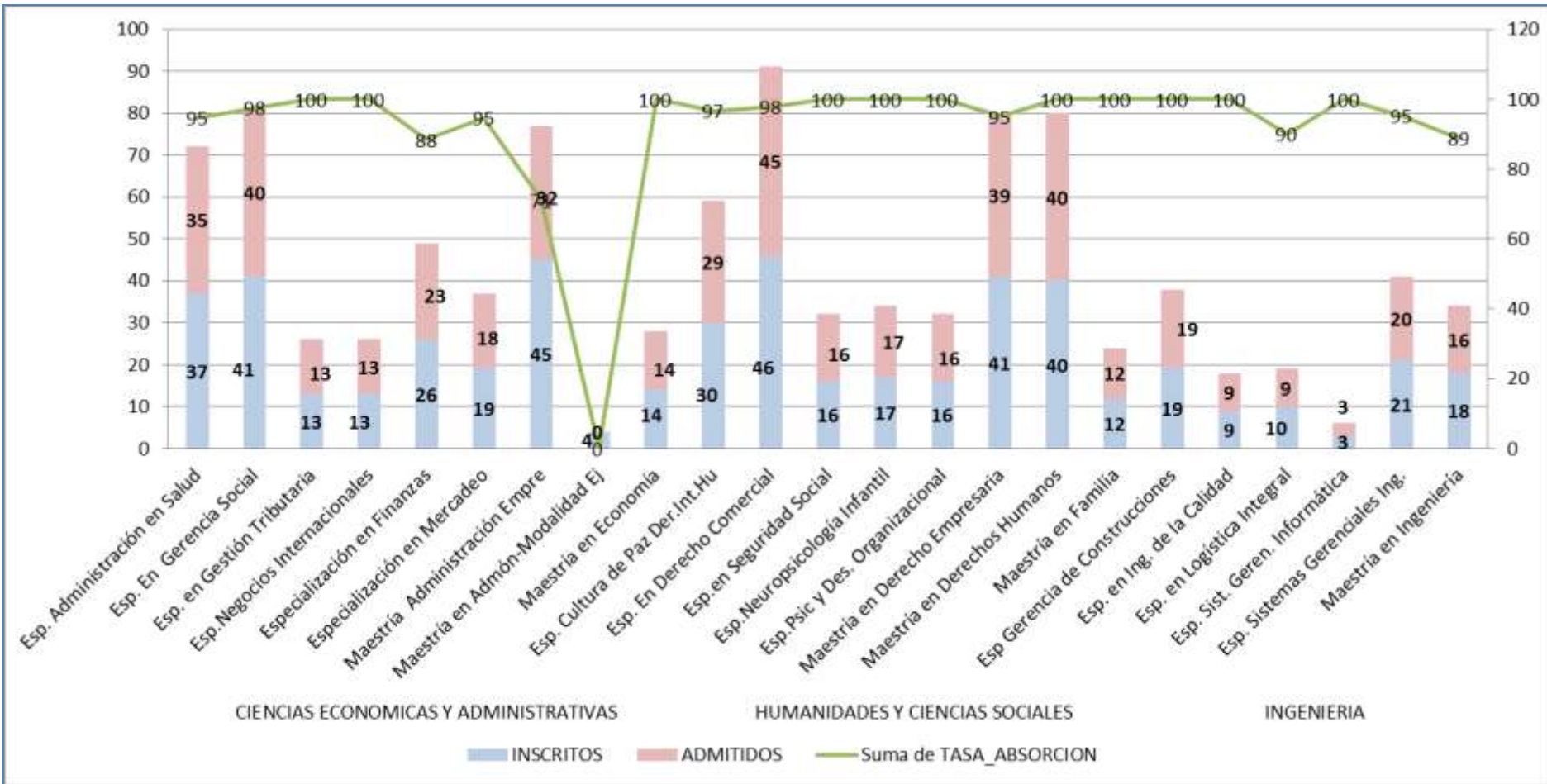
FACULTAD Y CARRERA	20132	
	VALOR	%
CIENCIAS ECONOMICAS Y ADMINISTRATIVAS		
Especialización en Administración de Salud	35	7.32%
Especialización en Finanzas	23	4.81%
Especialización en Gerencia Social	40	8.37%
Especialización en Gestión Tributaria	13	2.72%
Especialización en Mercadeo	18	3.77%
Especialización en Negocios Internacionales	13	2.72%
Maestría en Administración de Empresas (MBA)	32	6.69%
Maestría en Economía	14	2.93%
Total CIENCIAS ECONOMICAS Y ADMINISTRATIVAS	188	39.33%
HUMANIDADES Y CIENCIAS SOCIALES		
Especialización en Cultura de Paz y Derecho Internacional Humanitario	29	6.07%
Especialización en Derecho Comercial	45	9.41%
Especialización en Neuropsicología Infantil	17	3.56%
Especialización en Psicología y Desarrollo Organizacional	16	3.35%
Especialización en Seguridad Social	16	3.35%
Maestría en Derecho Empresarial	39	8.16%
Maestría en Derechos Humanos y Cultura de Paz	40	8.37%
Maestría en Familia	12	2.51%
Total HUMANIDADES Y CIENCIAS SOCIALES	214	44.77%
INGENIERIA		
Especialización en Gerencia de Construcciones	19	3.97%
Especialización en Ingeniería de la Calidad	9	1.88%
Especialización en Logística Integral	9	1.88%
Especialización en Sistemas Gerenciales de Ingeniería con Énfasis en Informática	3	0.63%
Especialización en Sistemas Gerenciales de Ingeniería	20	4.18%
Maestría en Ingeniería	16	3.35%
Total INGENIERIA	76	15.90%
Total general	478	100%





PROGRAMA POR FACULTAD	INSCRITOS	ADMITIDOS	% TASA ABSORCION
CIENCIAS ECONOMICAS Y ADMINISTRATIVAS			
Especialización en Administración en Salud	37	35	94.59
Especialización en Gerencia Social	41	40	97.56
Especialización en Gestión Tributaria	13	13	100
Especialización en Negocios Internacionales	13	13	100
Especialización en Finanzas	26	23	88.46
Especialización en Mercadeo	19	18	94.74
Maestría en Administración Empresas	45	32	71.11
Maestría en Administración Modalidad Ejecutiva	4	0	0
Maestría en Economía	14	14	100
HUMANIDADES Y CIENCIAS SOCIALES			
Especialización en Cultura de Paz Derechos Internacionales Humanos	30	29	96.67
Especialización en Derecho Comercial	46	45	97.83
Especialización en Seguridad Social	16	16	100
Especialización en Neuropsicología Infantil	17	17	100
Especialización en Psicología y Desarrollo Organizacional	16	16	100
Maestría en Derecho Empresaria	41	39	95.12
Maestría en Derechos Humanos	40	40	100
Maestría en Familia	12	12	100
INGENIERIA			
Especialización en Gerencia de Construcciones	19	19	100
Especialización en Ingeniería de la Calidad	9	9	100
Especialización en Logística Integral	10	9	90
Especialización en Sistemas Gerencia Informática	3	3	100
Especialización en Sistemas Gerenciales Ingeniería	21	20	95.24
Maestría en Ingeniería	18	16	88.89
Total general	510	478	2110.21







Matrícula

- Matrícula total y de neojaverianos a los programas de pregrado
- Matriculados por cohorte a los programas de pregrado en el período
- Créditos matriculados en el período por los estudiantes de los programas de pregrado
- Ubicación semestral de los estudiantes matriculados a los programas de pregrado, que se determina a partir de los créditos aprobados
- Tasa de absorción de los matriculados por primera vez (neojaverianos) vs. los inscritos a los programas de pregrado





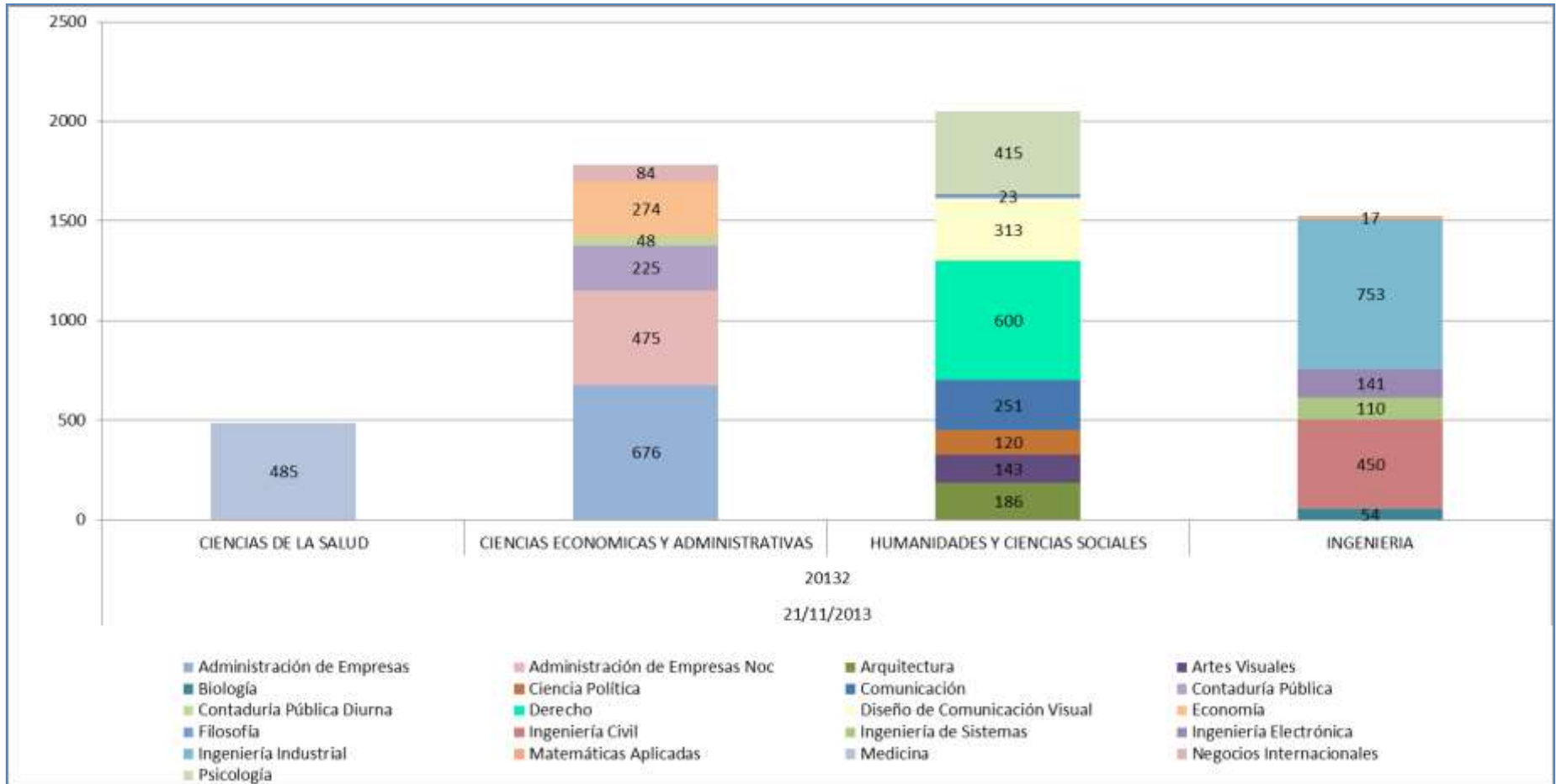
Matrícula

- [Matrícula total y de neojaverianos a los programas de posgrado](#)
- [Tasa de absorción de los matriculados por primera vez \(neojaverianos\) vs. los inscritos a los programas de posgrado](#)



Matrícula total y de neojaverianos a los programas de pregrado

FACULTAD	20132	
	CANTIDAD	%
CIENCIAS ECONOMICAS Y ADMINISTRATIVAS		
Administración de Empresas	676	11.57%
Administración de Empresas Nocturno	475	8.13%
Contaduría Pública	225	3.85%
Contaduría Pública Diurna	48	0.82%
Economía	274	4.69%
Negocios Internacionales	84	1.44%
Total CIENCIAS ECONOMICAS Y ADMINISTRATIVAS	1782	30.50%
CIENCIAS DE LA SALUD		
Medicina	485	8.30%
Total CIENCIAS DE LA SALUD	485	8.30%
HUMANIDADES Y CIENCIAS SOCIALES		
Arquitectura	186	3.18%
Artes Visuales	143	2.45%
Ciencia Política	120	2.05%
Comunicación	251	4.30%
Derecho	600	10.27%
Diseño de Comunicación Visual	313	5.36%
Filosofía	23	0.39%
Psicología	415	7.10%
Total HUMANIDADES Y CIENCIAS SOCIALES	2051	35.10%
INGENIERIA		
Biología	54	0.92%
Ingeniería Civil	450	7.70%
Ingeniería de Sistemas	110	1.88%
Ingeniería Electrónica	141	2.41%
Ingeniería Industrial	753	12.89%
Matemáticas Aplicadas	17	0.29%
Total INGENIERIA	1525	26.10%
Total general	5843	100.00%





COHORTE	Programas de Pregrado																			TOTAL GENERAL				
	Administración de Empresas	Administración de Empresas Noc	Arquitectura	Artes Visuales	Biología	Ciencia Política	Comunicación	Contaduría Pública	Contaduría Pública Dúpla	Derecho	Diseño de Comunicación Visual	Economía	Fisioterapia	Ingeniería Civil	Ingeniería de Sistemas	Ingeniería Electrónica	Ingeniería Industrial	Matemáticas Aplicadas	Medicina		Negocios Internacionales	Psicología		
882														1									1	
952							1																1	
982							2																2	
992														1		1							2	
20001													1	1									2	
20002															1								1	
20011							1					1											2	
20021										1													1	
20022					1	1	2									1						1	6	
20031																						1	1	
20032						1	2									2						2	7	
20041						1										1							2	
20042						1	1		1						1	4							1	9
20051	1					2	1		1					1		3							3	12
20052	3				1	2		1		1				1	2								1	12
20061	1					1	2		1		3		4			4								16
20062	2	3				2	3	1	6		1	3		1	4							5	31	
20071	6	9				2	8	1			3	3	2	2	5							3	44	
20072	10	11				1	5	14	1	17		4	8	4	1	19						5	100	
20081	5	16				1	4	9		4		3	4	5	4	14						8	77	
20082	22	22		2		7	25	13	3	31	4	8	14	11	9	40	1					27	239	
20091	18	23		6		5	8	12	3	27	7	10	23	4	4	37						26	213	
20092	46	31		9	6	6	22	12	5	46	20	17	1	37	10	14	79	2				42	405	
20101	46	28		14		6	14	12	6	33	30	17	1	18	3	1	51		42			24	346	
20102	62	32	24	11	2	6	27	7	7	68	34	33	2	41	5	20	68	3	61		33	546		
20111	47	25	17	11	4	9	16	17	3	33	29	18	1	24	4	7	61	1	47		22	396		
20112	62	38	23	17	8	13	32	19	9	80	35	30	4	42	12	11	81	1	62		39	618		
20121	69	45	17	12	7	8	15	14	9	43	25	22	3	41	5	9	49	3	65		39	500		
20122	85	44	27	21	5	22	27	28		76	36	33	4	69	11	18	76		66		40	688		
20131	87	54	32	18	7	15	18	24		43	45	31	2	55	9	14	49	4	69	32	42	650		
20132	104	94	46	22	15	19	27	19		88	48	40	5	62	20	22	104	2	73	52	51	910		
Total general	676	475	186	143	54	120	251	225	48	600	313	274	23	450	110	141	753	17	485	84	415	5843		





CARRERAS POR FACULTAD	0		1		2		3		4		5		6		7		8		9		10	
	CANTIDAD	%	CANTIDAD	%	CANTIDAD	%	CANTIDAD	%	CANTIDAD	%	CANTIDAD	%	CANTIDAD	%	CANTIDAD	%	CANTIDAD	%	CANTIDAD	%	CANTIDAD	%
CIENCIAS DE LA SALUD																						
Medicina		0.00%		0.00%		0.00%		0.00%		0.00%		0.00%		0.00%		0.00%		0.00%		0.00%	1	0.02%
Total CIENCIAS DE LA SALUD		0.00%		0.00%		0.00%		0.00%		0.00%		0.00%		0.00%		0.00%		0.00%		0.00%	1	0.02%
CIENCIAS ECONOMICAS Y ADMINISTRATIVAS																						
Administración de Empresas		0.00%		0.00%	8	0.14%	11	0.19%	3	0.05%	7	0.12%	9	0.15%	5	0.09%	12	0.21%	49	0.84%	4	0.07%
Administración de Empresas Nocturno		0.00%		0.00%	6	0.10%	8	0.14%	1	0.02%	8	0.14%	11	0.19%	9	0.15%	76	1.30%	3	0.05%	8	0.14%
Contaduría Pública		0.00%		0.00%	1	0.02%	1	0.02%	4	0.07%	2	0.03%	1	0.02%	8	0.14%	57	0.98%	4	0.07%	2	0.03%
Contaduría Pública Diurna		0.00%		0.00%		0.00%	1	0.02%	1	0.02%	2	0.03%	2	0.03%	1	0.02%	2	0.03%		0.00%	1	0.02%
Economía		0.00%		0.00%	1	0.02%	4	0.07%	2	0.03%	2	0.03%		0.00%	1	0.02%	1	0.02%	22	0.38%	3	0.05%
Negocios Internacionales		0.00%		0.00%		0.00%		0.00%		0.00%		0.00%		0.00%	1	0.02%		0.00%		0.00%	1	0.02%
Total CIENCIAS ECONOMICAS Y ADMINISTRATIVAS		0.00%		0.00%	16	0.27%	25	0.43%	11	0.19%	21	0.36%	23	0.39%	25	0.43%	148	2.53%	78	1.33%	19	0.33%
HUMANIDADES Y CIENCIAS SOCIALES																						
Arquitectura		0.00%		0.00%		0.00%		0.00%		0.00%		0.00%		0.00%		0.00%	5	0.09%	7	0.12%	1	0.02%
Artes Visuales		0.00%		0.00%	1	0.02%	3	0.05%	1	0.02%	1	0.02%	2	0.03%	1	0.02%	3	0.05%	23	0.39%	5	0.09%
Ciencia Política		0.00%		0.00%		0.00%	1	0.02%	1	0.02%	1	0.02%		0.00%	4	0.07%	2	0.03%	7	0.12%	1	0.02%
Comunicación		0.00%		0.00%	1	0.02%	3	0.05%	1	0.02%	4	0.07%	4	0.07%	3	0.05%	8	0.14%	30	0.51%	4	0.07%
Derecho	2	0.03%		0.00%	5	0.09%	1	0.02%	1	0.02%	3	0.05%	3	0.05%	2	0.03%	6	0.10%	22	0.38%	3	0.05%
Diseño de Comunicación Visual		0.00%		0.00%		0.00%	1	0.02%		0.00%	2	0.03%	9	0.15%	2	0.03%	10	0.17%	17	0.29%	3	0.05%
Filosofía		0.00%		0.00%		0.00%	2	0.03%		0.00%		0.00%	1	0.02%		0.00%		0.00%	3	0.05%	2	0.03%
Psicología		0.00%		0.00%	7	0.12%	1	0.02%	2	0.03%	2	0.03%		0.00%	5	0.09%	9	0.15%	39	0.67%	2	0.03%
Total HUMANIDADES Y CIENCIAS SOCIALES	2	0.03%		0.00%	14	0.24%	12	0.21%	6	0.10%	13	0.22%	19	0.33%	17	0.29%	43	0.74%	148	2.53%	21	0.36%
INGENIERIA																						
Biología		0.00%		0.00%	1	0.02%		0.00%	1	0.02%		0.00%		0.00%		0.00%		0.00%	3	0.05%		0.00%
Ingeniería Civil		0.00%		0.00%	1	0.02%	1	0.02%	1	0.02%		0.00%	5	0.09%	2	0.03%	7	0.12%	34	0.58%		0.00%
Ingeniería de Sistemas		0.00%		0.00%	1	0.02%	4	0.07%	1	0.02%		0.00%	3	0.05%	2	0.03%	3	0.05%	12	0.21%	1	0.02%
Ingeniería Electrónica		0.00%		0.00%		0.00%		0.00%		0.00%		0.00%	4	0.07%		0.00%	2	0.03%	10	0.17%		0.00%
Ingeniería Industrial		0.00%	1	0.02%		0.00%	5	0.09%		0.00%	1	0.02%	24	0.41%	5	0.09%	5	0.09%	56	0.96%	4	0.07%
Matemáticas Aplicadas		0.00%		0.00%		0.00%		0.00%		0.00%		0.00%	1	0.02%		0.00%	2	0.03%	2	0.03%		0.00%
Total INGENIERIA		0.00%	1	0.02%	3	0.05%	10	0.17%	3	0.05%	1	0.02%	37	0.63%	9	0.15%	19	0.33%	117	2.00%	5	0.09%
Total general	2	0.03%	1	0.02%	33	0.56%	47	0.80%	20	0.34%	35	0.60%	79	1.35%	51	0.87%	210	3.59%	343	5.87%	46	0.79%





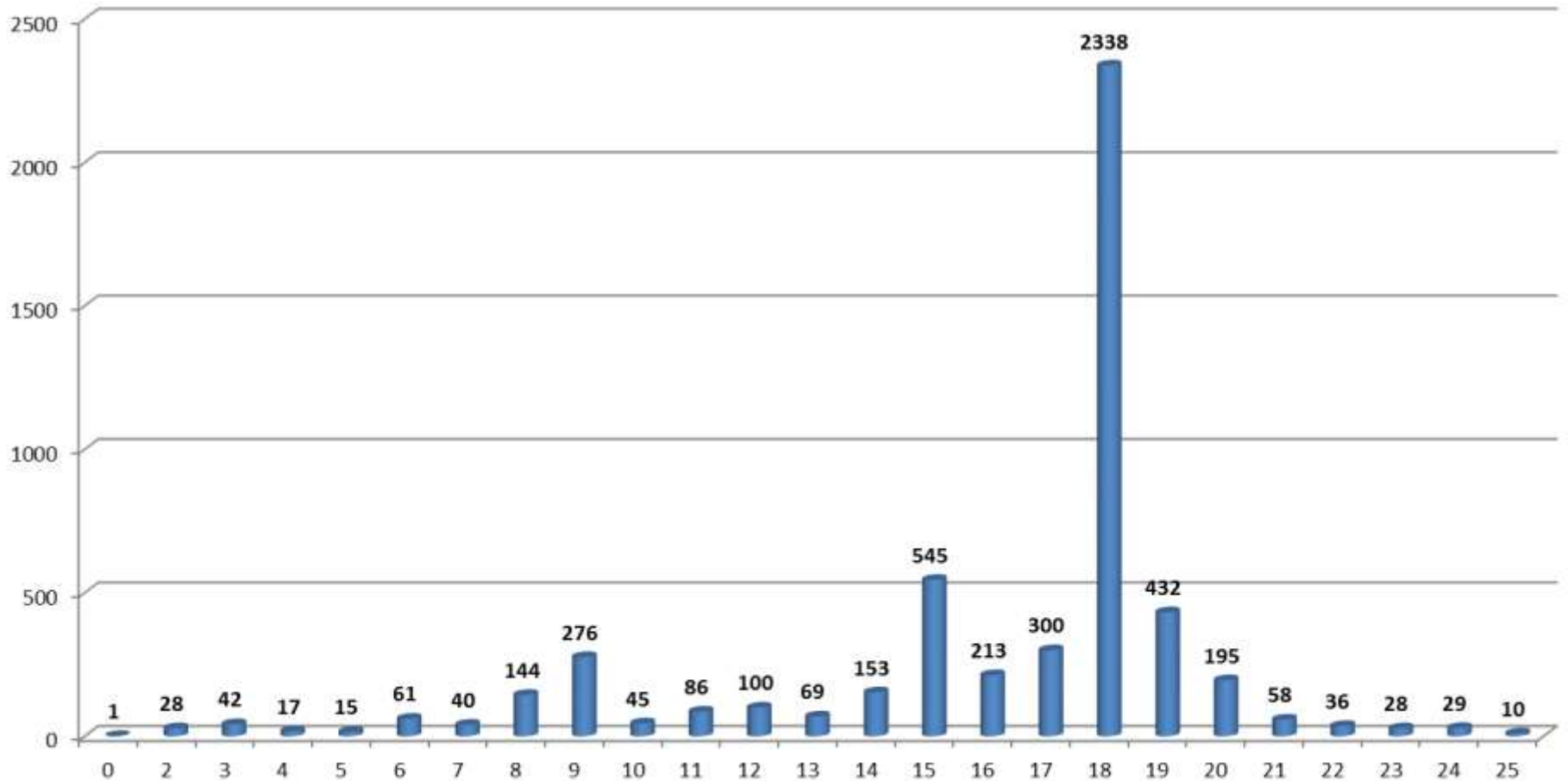
CARRERAS POR FACULTAD	11		12		13		14		15		16		17		18		19		20	
	CANTIDAD	%	CANTIDAD	%	CANTIDAD	%	CANTIDAD	%	CANTIDAD	%	CANTIDAD	%	CANTIDAD	%	CANTIDAD	%	CANTIDAD	%	CANTIDAD	%
CIENCIAS DE LA SALUD																				
Medicina		0.00%		0.00%	9	0.15%	26	0.44%	2	0.03%		0.00%	1	0.02%		0.00%	2	0.03%	80	1.37%
Total CIENCIAS DE LA SALUD		0.00%		0.00%	9	0.15%	26	0.44%	2	0.03%		0.00%	1	0.02%		0.00%	2	0.03%	80	1.37%
CIENCIAS ECONOMICAS Y ADMINISTRATIVAS																				
Administración de Empresas	23	0.39%	7	0.12%	10	0.17%	21	0.36%	50	0.86%	28	0.48%	25	0.43%	367	6.28%	19	0.33%	12	0.21%
Administración de Empresas Nocturno	15	0.26%	20	0.34%	25	0.43%	34	0.58%	202	3.46%	19	0.33%	9	0.15%	6	0.10%	6	0.10%	3	0.05%
Contaduría Pública	3	0.05%	12	0.21%	10	0.17%	10	0.17%	81	1.39%	8	0.14%	7	0.12%	9	0.15%		0.00%		0.00%
Contaduría Pública Diurna		0.00%		0.00%	1	0.02%	2	0.03%	1	0.02%	1	0.02%	3	0.05%	23	0.39%	1	0.02%	4	0.07%
Economía	1	0.02%	6	0.10%	2	0.03%	6	0.10%	21	0.36%	11	0.19%	9	0.15%	162	2.77%	13	0.22%	6	0.10%
Negocios Internacionales		0.00%	1	0.02%		0.00%		0.00%	2	0.03%		0.00%	3	0.05%	3	0.05%	3	0.05%	69	1.18%
Total CIENCIAS ECONOMICAS Y ADMINISTRATIVAS	42	0.72%	46	0.79%	48	0.82%	73	1.25%	357	6.11%	67	1.15%	56	0.96%	570	9.76%	42	0.72%	94	1.61%
HUMANIDADES Y CIENCIAS SOCIALES																				
Arquitectura	1	0.02%	2	0.03%	1	0.02%	3	0.05%	6	0.10%	12	0.21%	12	0.21%	133	2.28%	3	0.05%		0.00%
Artes Visuales	4	0.07%	9	0.15%	1	0.02%	2	0.03%	4	0.07%	8	0.14%	4	0.07%	67	1.15%	3	0.05%		0.00%
Ciencia Política	1	0.02%	1	0.02%		0.00%	3	0.05%	4	0.07%	6	0.10%	11	0.19%	74	1.27%	2	0.03%		0.00%
Comunicación	1	0.02%	1	0.02%	3	0.05%	6	0.10%	6	0.10%	11	0.19%	7	0.12%	149	2.55%	5	0.09%	3	0.05%
Derecho	2	0.03%	3	0.05%	6	0.10%	2	0.03%	5	0.09%	13	0.22%	29	0.50%	28	0.48%	369	6.32%	86	1.47%
Diseño de Comunicación Visual	5	0.09%	3	0.05%	4	0.07%	1	0.02%	8	0.14%	10	0.17%	24	0.41%	205	3.51%	4	0.07%	3	0.05%
Filosofía		0.00%		0.00%		0.00%	1	0.02%	1	0.02%	1	0.02%	1	0.02%	5	0.09%	5	0.09%	1	0.02%
Psicología	21	0.36%	3	0.05%	4	0.07%	5	0.09%	8	0.14%	19	0.33%	26	0.44%	260	4.45%	1	0.02%		0.00%
Total HUMANIDADES Y CIENCIAS SOCIALES	35	0.60%	22	0.38%	19	0.33%	23	0.39%	42	0.72%	80	1.37%	114	1.95%	921	15.76%	392	6.71%	93	1.59%
INGENIERIA																				
Biología	1	0.02%	1	0.02%		0.00%	1	0.02%	1	0.02%	1	0.02%	6	0.10%	34	0.58%	4	0.07%		0.00%
Ingeniería Civil	1	0.02%	4	0.07%	1	0.02%	7	0.12%	20	0.34%	12	0.21%	80	1.37%	259	4.43%	11	0.19%	4	0.07%
Ingeniería de Sistemas	1	0.02%	3	0.05%	1	0.02%		0.00%	3	0.05%	3	0.05%	22	0.38%	47	0.80%	2	0.03%	1	0.02%
Ingeniería Electrónica	3	0.05%	4	0.07%	1	0.02%	1	0.02%	4	0.07%	2	0.03%	24	0.41%	82	1.40%	1	0.02%	2	0.03%
Ingeniería Industrial	7	0.12%	12	0.21%	5	0.09%	24	0.41%	20	0.34%	24	0.41%	62	1.06%	466	7.98%	19	0.33%	7	0.12%
Matemáticas Aplicadas		0.00%	1	0.02%		0.00%	1	0.02%		0.00%		0.00%	3	0.05%	6	0.10%		0.00%	1	0.02%
Total INGENIERIA	13	0.22%	25	0.43%	8	0.14%	34	0.58%	48	0.82%	42	0.72%	197	3.37%	894	15.30%	37	0.63%	15	0.26%
Total general	90	1.54%	93	1.59%	84	1.44%	156	2.67%	449	7.68%	189	3.23%	368	6.30%	2385	40.82%	473	8.10%	282	4.83%





CARRERAS POR FACULTAD	21		22		23		24		25		26		27		28		29		TOTAL GENERAL	
	CANTIDAD	%	CANTIDAD	%	CANTIDAD	%	CANTIDAD	%	CANTIDAD	%	CANTIDAD	%	CANTIDAD	%	CANTIDAD	%	CANTIDAD	%	CANTIDAD	%
CIENCIAS DE LA SALUD																				
Medicina	11	0.19%	39	0.67%	16	0.27%	53	0.91%	73	1.25%	39	0.67%	73	1.25%	59	1.01%	1	0.02%	485	8.30%
Total CIENCIAS DE LA SALUD	11	0.19%	39	0.67%	16	0.27%	53	0.91%	73	1.25%	39	0.67%	73	1.25%	59	1.01%	1	0.02%	485	8.30%
CIENCIAS ECONOMICAS Y ADMINISTRATIVAS																				
Administración de Empresas	5	0.09%	1	0.02%		0.00%		0.00%		0.00%		0.00%		0.00%		0.00%		0.00%	676	11.57%
Administración de Empresas Nocturno	5	0.09%	1	0.02%		0.00%		0.00%		0.00%		0.00%		0.00%		0.00%		0.00%	475	8.13%
Contaduría Pública	3	0.05%	1	0.02%	1	0.02%		0.00%		0.00%		0.00%		0.00%		0.00%		0.00%	225	3.85%
Contaduría Pública Diurna	2	0.03%		0.00%		0.00%		0.00%		0.00%		0.00%		0.00%		0.00%		0.00%	48	0.82%
Economía	1	0.02%		0.00%		0.00%		0.00%		0.00%		0.00%		0.00%		0.00%		0.00%	274	4.69%
Negocios Internacionales	1	0.02%		0.00%		0.00%		0.00%		0.00%		0.00%		0.00%		0.00%		0.00%	84	1.44%
Total CIENCIAS ECONOMICAS Y ADMINISTRATIVAS	17	0.29%	3	0.05%	1	0.02%		0.00%		0.00%		0.00%		0.00%		0.00%		0.00%	1782	30.50%
HUMANIDADES Y CIENCIAS SOCIALES																				
Arquitectura		0.00%		0.00%		0.00%		0.00%		0.00%		0.00%		0.00%		0.00%		0.00%	186	3.18%
Artes Visuales	1	0.02%		0.00%		0.00%		0.00%		0.00%		0.00%		0.00%		0.00%		0.00%	143	2.45%
Ciencia Política	1	0.02%		0.00%		0.00%		0.00%		0.00%		0.00%		0.00%		0.00%		0.00%	120	2.05%
Comunicación	1	0.02%		0.00%		0.00%		0.00%		0.00%		0.00%		0.00%		0.00%		0.00%	251	4.30%
Derecho	7	0.12%	1	0.02%	1	0.02%		0.00%		0.00%		0.00%		0.00%		0.00%		0.00%	600	10.27%
Diseño de Comunicación Visual	1	0.02%	1	0.02%		0.00%		0.00%		0.00%		0.00%		0.00%		0.00%		0.00%	313	5.36%
Filosofía		0.00%		0.00%		0.00%		0.00%		0.00%		0.00%		0.00%		0.00%		0.00%	23	0.39%
Psicología	1	0.02%		0.00%		0.00%		0.00%		0.00%		0.00%		0.00%		0.00%		0.00%	415	7.10%
Total HUMANIDADES Y CIENCIAS SOCIALES	12	0.21%	2	0.03%	1	0.02%		0.00%		0.00%		0.00%		0.00%		0.00%		0.00%	2051	35.10%
INGENIERIA																				
Biología		0.00%		0.00%		0.00%		0.00%		0.00%		0.00%		0.00%		0.00%		0.00%	54	0.92%
Ingeniería Civil		0.00%		0.00%		0.00%		0.00%		0.00%		0.00%		0.00%		0.00%		0.00%	450	7.70%
Ingeniería de Sistemas		0.00%		0.00%		0.00%		0.00%		0.00%		0.00%		0.00%		0.00%		0.00%	110	1.88%
Ingeniería Electrónica	1	0.02%		0.00%		0.00%		0.00%		0.00%		0.00%		0.00%		0.00%		0.00%	141	2.41%
Ingeniería Industrial	6	0.10%		0.00%		0.00%		0.00%		0.00%		0.00%		0.00%		0.00%		0.00%	753	12.89%
Matemáticas Aplicadas		0.00%		0.00%		0.00%		0.00%		0.00%		0.00%		0.00%		0.00%		0.00%	17	0.29%
Total INGENIERIA	7	0.12%		0.00%		0.00%		0.00%		0.00%		0.00%		0.00%		0.00%		0.00%	1525	26.10%
Total general	47	0.80%	44	0.75%	18	0.31%	53	0.91%	73	1.25%	39	0.67%	73	1.25%	59	1.01%	1	0.02%	5843	100.00%





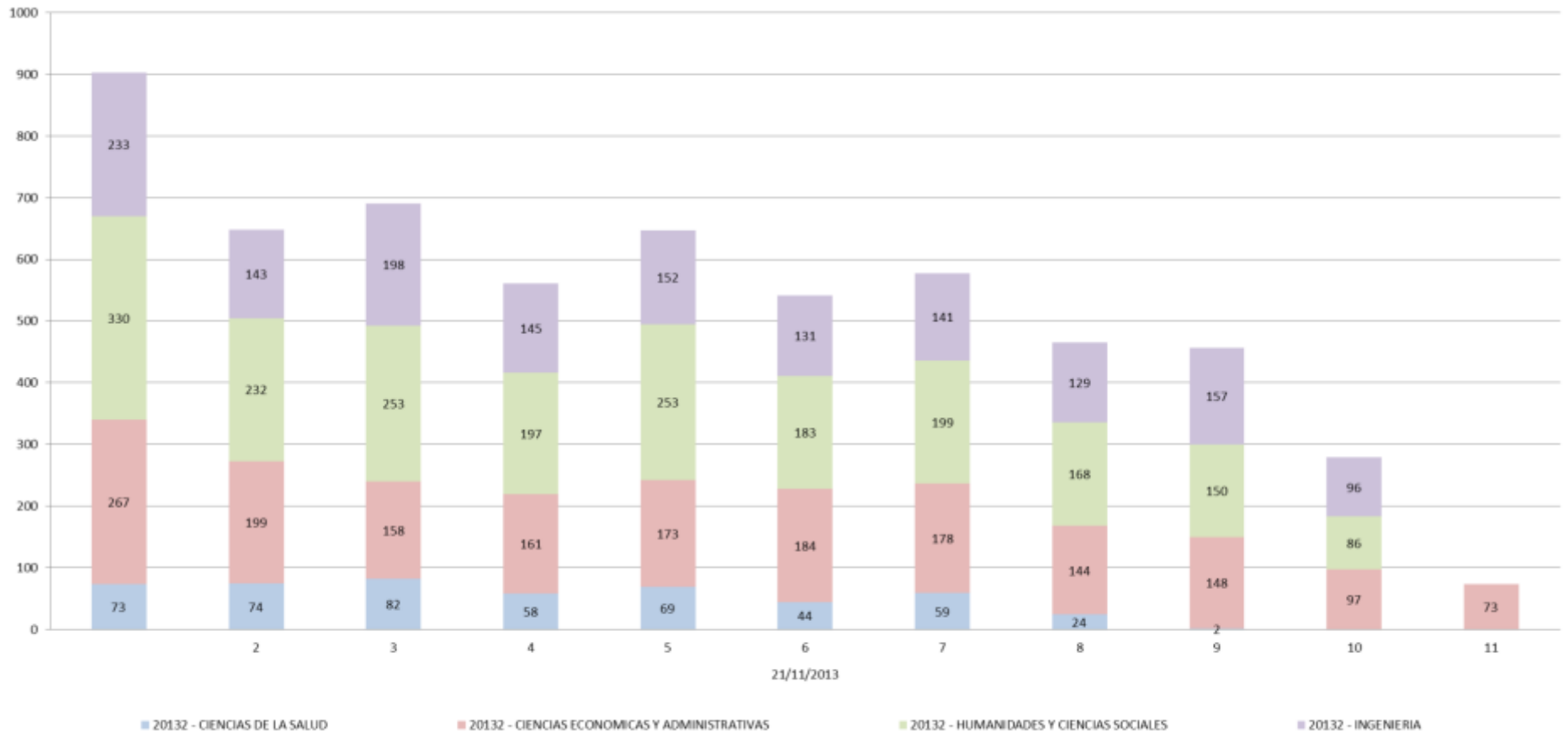
Ubicación semestral de los estudiantes matriculados a los programas de pregrado, que se determina a partir de los créditos aprobados

FACULTAD	1		2		3		4		5		6	
	CANTIDAD	%	CANTIDAD	%	CANTIDAD	%	CANTIDAD	%	CANTIDAD	%	CANTIDAD	%
CIENCIAS DE LA SALUD												
Medicina	73	8.08%	74	11.42%	82	11.87%	58	10.34%	69	10.66%	44	8.12%
Total CIENCIAS DE LA SALUD	73	8.08%	74	11.42%	82	11.87%	58	10.34%	69	10.66%	44	8.12%
CIENCIAS ECONOMICAS Y ADMINISTRATIVAS												
Administración de Empresas	102	11.30%	80	12.35%	70	10.13%	76	13.55%	74	11.44%	95	17.53%
Administración de Empresas Noc	49	5.43%	38	5.86%	42	6.08%	35	6.24%	37	5.72%	30	5.54%
Contaduría Pública	21	2.33%	19	2.93%	23	3.33%	20	3.57%	16	2.47%	21	3.87%
Contaduría Pública Diurna		0.00%		0.00%	1	0.14%	3	0.53%	10	1.55%	3	0.55%
Economía	43	4.76%	32	4.94%	21	3.04%	26	4.63%	36	5.56%	35	6.46%
Negocios Internacionales	52	5.76%	30	4.63%	1	0.14%	1	0.18%		0.00%		0.00%
Total CIENCIAS ECONOMICAS Y ADMINISTRATIVAS	267	29.57%	199	30.71%	158	22.87%	161	28.70%	173	26.74%	184	33.95%
HUMANIDADES Y CIENCIAS SOCIALES												
Arquitectura	55	6.09%	26	4.01%	29	4.20%	16	2.85%	36	5.56%	11	2.03%
Artes Visuales	22	2.44%	21	3.24%	20	2.89%	16	2.85%	20	3.09%	14	2.58%
Ciencia Política	22	2.44%	18	2.78%	19	2.75%	11	1.96%	9	1.39%	10	1.85%
Comunicación	29	3.21%	21	3.24%	22	3.18%	23	4.10%	38	5.87%	23	4.24%
Derecho	91	10.08%	47	7.25%	83	12.01%	58	10.34%	68	10.51%	52	9.59%
Diseño de Comunicación Visual	51	5.65%	44	6.79%	33	4.78%	33	5.88%	41	6.34%	36	6.64%
Filosofía	5	0.55%	6	0.93%	2	0.29%	4	0.71%	2	0.31%	1	0.18%
Psicología	55	6.09%	49	7.56%	45	6.51%	36	6.42%	39	6.03%	36	6.64%
Total HUMANIDADES Y CIENCIAS SOCIALES	330	36.54%	232	35.80%	253	36.61%	197	35.12%	253	39.10%	183	33.76%
INGENIERIA												
Biología	18	1.99%	4	0.62%	5	0.72%	9	1.60%	7	1.08%	2	0.37%
Ingeniería Civil	62	6.87%	67	10.34%	72	10.42%	49	8.73%	42	6.49%	39	7.20%
Ingeniería de Sistemas	22	2.44%	7	1.08%	12	1.74%	9	1.60%	11	1.70%	8	1.48%
Ingeniería Electrónica	22	2.44%	15	2.31%	20	2.89%	11	1.96%	13	2.01%	7	1.29%
Ingeniería Industrial	106	11.74%	49	7.56%	87	12.59%	63	11.23%	77	11.90%	73	13.47%
Matemáticas Aplicadas	3	0.33%	1	0.15%	2	0.29%	4	0.71%	2	0.31%	2	0.37%
Total INGENIERIA	233	25.80%	143	22.07%	198	28.65%	145	25.85%	152	23.49%	131	24.17%
Total general	903	100%	648	100%	691	100%	561	100%	647	100%	542	100%



FACULTAD	7		8		9		10		11		TOTAL GENERAL	
	CANTIDAD	%	CANTIDAD	%	CANTIDAD	%	CANTIDAD	%	CANTIDAD	%	CANTIDAD	%
CIENCIAS DE LA SALUD												
Medicina	59	10.23%	24	5.16%	2	0.44%		0.00%		0.00%	485	8.30%
Total CIENCIAS DE LA SALUD	59	10.23%	24	5.16%	2	0.44%		0.00%		0.00%	485	8.30%
CIENCIAS ECONOMICAS Y ADMINISTRATIVAS												
Administración de Empresas	81	14.04%	56	12.04%	42	9.19%		0.00%		0.00%	676	11.57%
Administración de Empresas Noc	40	6.93%	42	9.03%	46	10.07%	59	21.15%	57	78.08%	475	8.13%
Contaduría Pública	17	2.95%	14	3.01%	25	5.47%	33	11.83%	16	21.92%	225	3.85%
Contaduría Pública Diurna	13	2.25%	6	1.29%	7	1.53%	5	1.79%		0.00%	48	0.82%
Economía	27	4.68%	26	5.59%	28	6.13%		0.00%		0.00%	274	4.69%
Negocios Internacionales		0.00%		0.00%		0.00%		0.00%		0.00%	84	1.44%
Total CIENCIAS ECONOMICAS Y ADMINISTRATIVAS	178	30.85%	144	30.97%	148	32.39%	97	34.77%	73	100.00%	1782	30.50%
HUMANIDADES Y CIENCIAS SOCIALES												
Arquitectura	12	2.08%		0.00%	1	0.22%		0.00%		0.00%	186	3.18%
Artes Visuales	11	1.91%	19	4.09%		0.00%		0.00%		0.00%	143	2.45%
Ciencia Política	11	1.91%	4	0.86%	15	3.28%	1	0.36%		0.00%	120	2.05%
Comunicación	31	5.37%	31	6.67%	31	6.78%	2	0.72%		0.00%	251	4.30%
Derecho	71	12.31%	37	7.96%	44	9.63%	49	17.56%		0.00%	600	10.27%
Diseño de Comunicación Visual	30	5.20%	45	9.68%		0.00%		0.00%		0.00%	313	5.36%
Filosofía	2	0.35%	1	0.22%		0.00%		0.00%		0.00%	23	0.39%
Psicología	31	5.37%	31	6.67%	59	12.91%	34	12.19%		0.00%	415	7.10%
Total HUMANIDADES Y CIENCIAS SOCIALES	199	34.49%	168	36.13%	150	32.82%	86	30.82%		0.00%	2051	35.10%
INGENIERIA												
Biología	6	1.04%	1	0.22%	2	0.44%		0.00%		0.00%	54	0.92%
Ingeniería Civil	32	5.55%	26	5.59%	38	8.32%	23	8.24%		0.00%	450	7.70%
Ingeniería de Sistemas	10	1.73%	12	2.58%	12	2.63%	7	2.51%		0.00%	110	1.88%
Ingeniería Electrónica	18	3.12%	11	2.37%	15	3.28%	9	3.23%		0.00%	141	2.41%
Ingeniería Industrial	75	13.00%	76	16.34%	90	19.69%	57	20.43%		0.00%	753	12.89%
Matemáticas Aplicadas		0.00%	3	0.65%		0.00%		0.00%		0.00%	17	0.29%
Total INGENIERIA	141	24.44%	129	27.74%	157	34.35%	96	34.41%		0.00%	1525	26.10%
Total general	577	100%	465	100%	457	100%	279	100%	73	100%	5843	100%

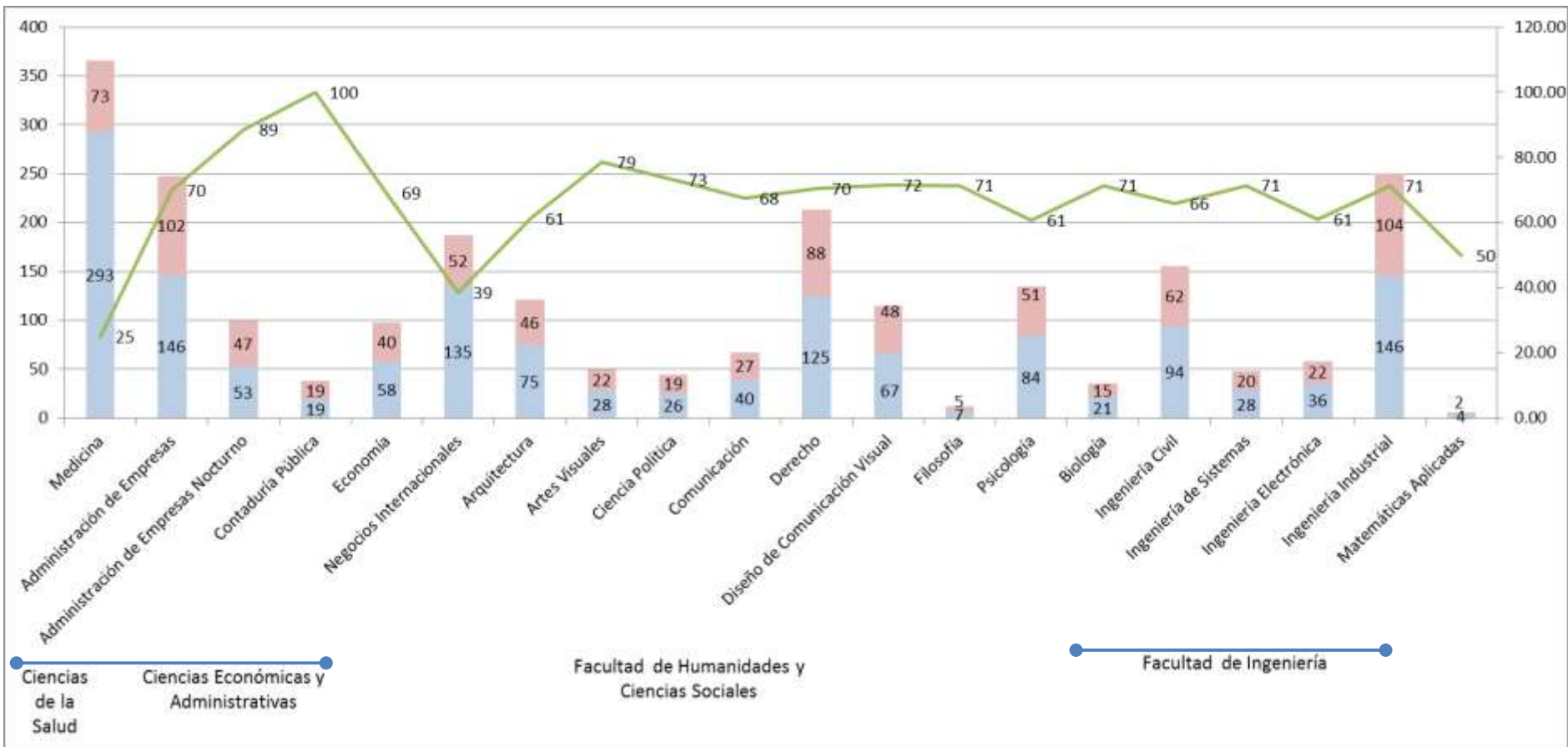






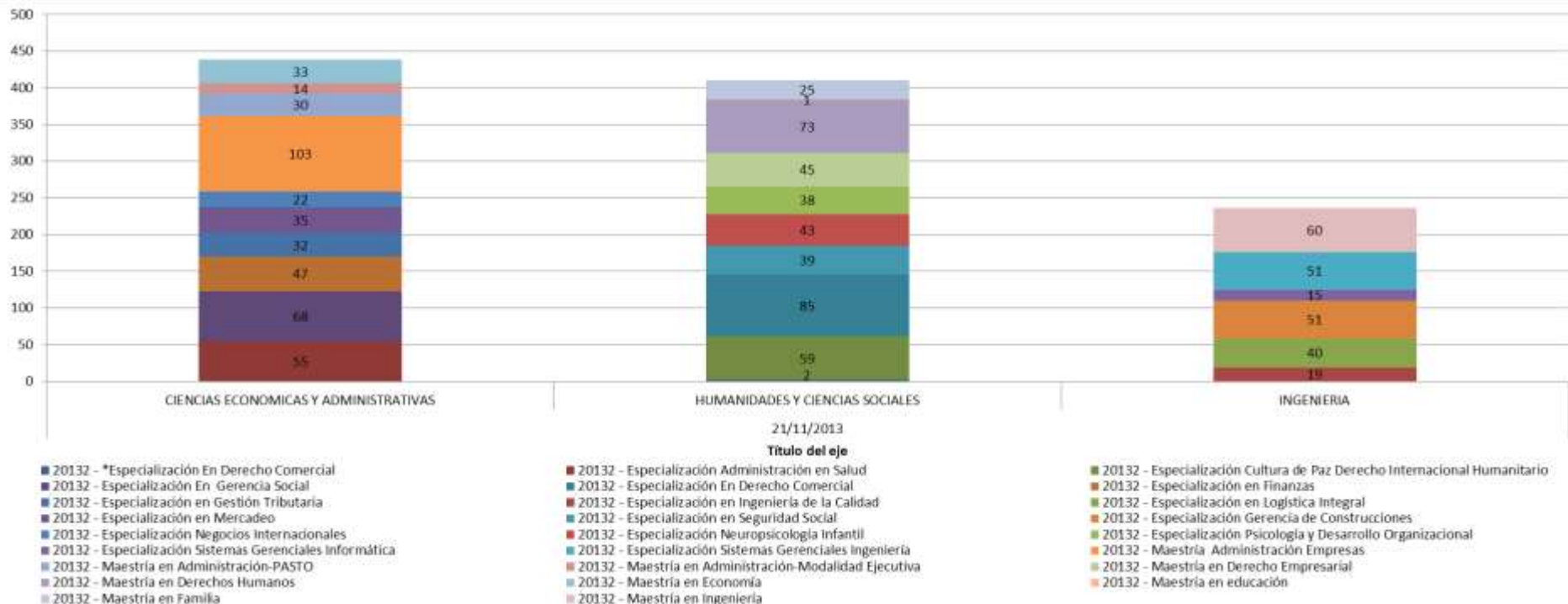
CARRERAS POR FACULTAD	INSCRITOS	MATRICULADOS	TASA ABSORCION
CIENCIAS DE LA SALUD			
Medicina	293	73	24.91
CIENCIAS ECONOMICAS Y ADMINISTRATIVAS			
Administración de Empresas	146	102	69.86
Administración de Empresas Nocturno	53	47	88.68
Contaduría Pública	19	19	100.00
Economía	58	40	68.97
Negocios Internacionales	135	52	38.52
HUMANIDADES Y CIENCIAS SOCIALES			
Arquitectura	75	46	61.33
Artes Visuales	28	22	78.57
Ciencia Política	26	19	73.08
Comunicación	40	27	67.50
Derecho	125	88	70.40
Diseño de Comunicación Visual	67	48	71.64
Filosofía	7	5	71.43
Psicología	84	51	60.71
INGENIERIA			
Biología	21	15	71.43
Ingeniería Civil	94	62	65.96
Ingeniería de Sistemas	28	20	71.43
Ingeniería Electrónica	36	22	61.11
Ingeniería Industrial	146	104	71.23
Matemáticas Aplicadas	4	2	50.00



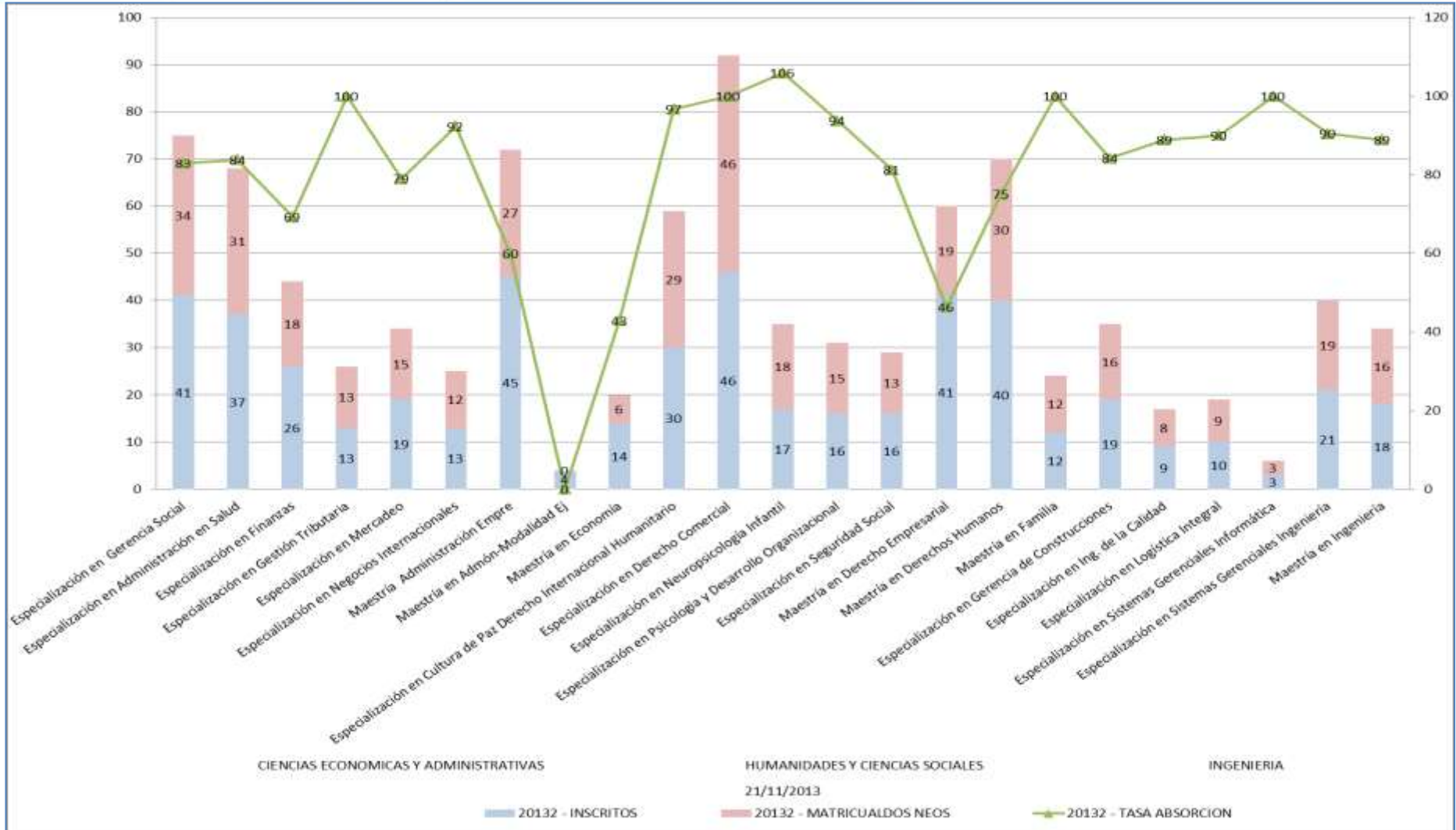


Matrícula total y de neojaverianos a los programas de posgrado

PROGRAMAS POR FACULTAD	20132	
	CANTIDAD	%
CIENCIAS ECONOMICAS Y ADMINISTRATIVAS		
Especialización en Administración en Salud	55	5.07%
Especialización en Gerencia Social	68	6.27%
Especialización en Finanzas	47	4.33%
Especialización en Gestión Tributaria	32	2.95%
Especialización en Mercadeo	35	3.23%
Especialización en Negocios Internacionales	22	2.03%
Maestría en Administración Empresas	103	9.49%
Maestría en Administración Modalidad Ejecutiva	14	1.29%
Maestría en Administración -PASTO	30	2.76%
Maestría en Economía	33	3.04%
Total CIENCIAS ECONOMICAS Y ADMINISTRATIVAS	439	40.46%
HUMANIDADES Y CIENCIAS SOCIALES		
*Especialización en Derecho Comercial	2	0.18%
Especialización en Cultura de Paz y Derecho Internacional Humanitario	59	5.44%
Especialización en Derecho Comercial	85	7.83%
Especialización en Seguridad Social	39	3.59%
Especialización en Neuropsicología Infantil	43	3.96%
Especialización en Psicología y Desarrollo Organizacional	38	3.50%
Maestría en Derecho Empresarial	45	4.15%
Maestría en Derechos Humanos	73	6.73%
Maestría en Educación	1	0.09%
Maestría en Familia	25	2.30%
Total HUMANIDADES Y CIENCIAS SOCIALES	410	37.79%
INGENIERIA		
Especialización en Ingeniería de la Calidad	19	1.75%
Especialización en Logística Integral	40	3.69%
Especialización en Gerencia de Construcciones	51	4.70%
Especialización en Sistemas Gerenciales Informática	15	1.38%
Especialización en Sistemas Gerenciales Ingeniería	51	4.70%
Maestría en Ingeniería	60	5.53%
Total INGENIERIA	236	21.75%
Total general	1085	100%



PROGRAMAS POR FACULTAD	20132		
	INSCRITOS	MATRICULADOS	% TASA DE ABSORCION
CIENCIAS ECONOMICAS Y ADMINISTRATIVAS			
Especialización en Administración en Salud	37	31	83.78
Especialización en Gerencia Social	41	34	82.93
Especialización en Gestión Tributaria	13	13	100.00
Especialización en Negocios Internacionales	13	12	92.31
Especialización en Finanzas	26	18	69.23
Especialización en Mercadeo	19	15	78.95
Maestría Administración Empresas	45	27	60.00
Maestría en Administración Modalidad Ejecutiva	4	0	0.00
Maestría en Economía	14	6	42.86
HUMANIDADES Y CIENCIAS SOCIALES			
Especialización en Cultura de Paz Derechos Internacionales Humanitarios	30	29	96.67
Especialización en Derecho Comercial	46	46	100.00
Especialización en Seguridad Social	16	13	81.25
Especialización en Neuropsicología Infantil	17	18	105.88
Especialización en Psicología y Desarrollo Organizacional	16	15	93.75
Maestría en Derecho Empresarial	41	19	46.34
Maestría en Derechos Humanos	40	30	75.00
Maestría en Familia	12	12	100.00
INGENIERIA			
Especialización en Gerencia de Construcciones	19	16	84.21
Especialización en Ingeniería de la Calidad	9	8	88.89
Especialización en Logística Integral	10	9	90.00
Esp. Sist. Gerencia Informática	3	3	100.00
Esp. Sistemas Gerenciales Ingeniería	21	19	90.48
Maestría en Ingeniería	18	16	88.89

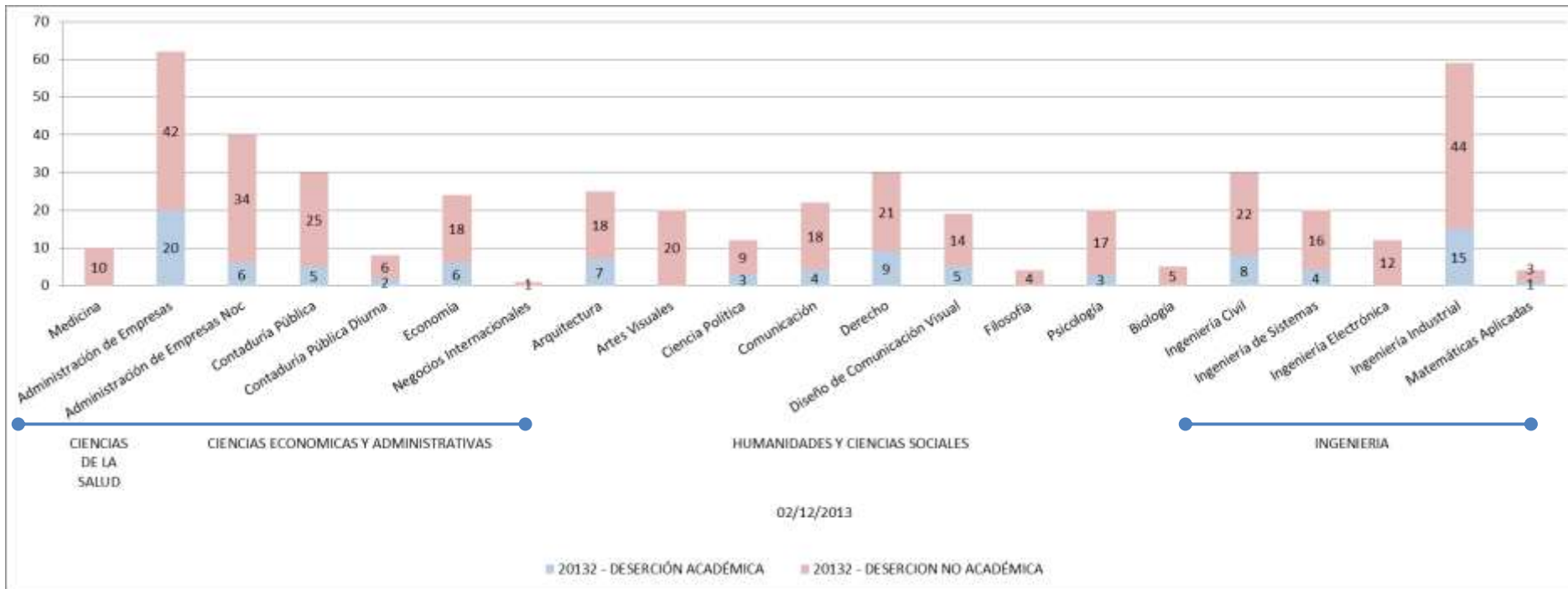


Deserción

- Deserción total de los programas de pregrado, de un período a otro
- Deserción total del programa con detalle de retención en la Universidad, de un período a otro
- Ubicación semestral de los desertores académicos de los programas de pregrado de un período a otro
- Ubicación semestral de los desertores no académicos de los programas de pregrado de un período a otro
- Promedio ponderado acumulado de los desertores de los programas de pregrado
- Deserción total de los programas de pregrado, dos períodos consecutivos
- Deserción total de programa, con detalle de retención en la Universidad, dos períodos consecutivos

Deserción total de los programas de pregrado, de un período a otro

CARRERAS POR FACULTAD	DESERCIÓN ACADÉMICA		DESERCIÓN NO ACADÉMICA		TOTAL GENERAL	
	TOTAL	%	TOTAL	%	TOTAL	%
CIENCIAS ECONÓMICAS Y ADMINISTRATIVAS						
Administración de Empresas	20	20.41%	42	11.70%	62	13.57%
Administración de Empresas Nocturno	6	6.12%	34	9.47%	40	8.75%
Contaduría Pública	5	5.10%	25	6.96%	30	6.56%
Contaduría Pública Diurna	2	2.04%	6	1.67%	8	1.75%
Economía	6	6.12%	18	5.01%	24	5.25%
Negocios Internacionales		0.00%	1	0.28%	1	0.22%
Total CIENCIAS ECONÓMICAS Y ADMINISTRATIVAS	39	39.80%	126	35.10%	165	36.11%
CIENCIAS DE LA SALUD						
Medicina		0.00%	10	2.79%	10	2.19%
Total CIENCIAS DE LA SALUD		0.00%	10	2.79%	10	2.19%
HUMANIDADES Y CIENCIAS SOCIALES						
Arquitectura	7	7.14%	18	5.01%	25	5.47%
Artes Visuales		0.00%	20	5.57%	20	4.38%
Ciencia Política	3	3.06%	9	2.51%	12	2.63%
Comunicación	4	4.08%	18	5.01%	22	4.81%
Derecho	9	9.18%	21	5.85%	30	6.56%
Diseño de Comunicación Visual	5	5.10%	14	3.90%	19	4.16%
Filosofía		0.00%	4	1.11%	4	0.88%
Psicología	3	3.06%	17	4.74%	20	4.38%
Total HUMANIDADES Y CIENCIAS SOCIALES	31	31.63%	121	33.70%	152	33.26%
INGENIERÍA						
Biología		0.00%	5	1.39%	5	1.09%
Ingeniería Civil	8	8.16%	22	6.13%	30	6.56%
Ingeniería de Sistemas	4	4.08%	16	4.46%	20	4.38%
Ingeniería Electrónica		0.00%	12	3.34%	12	2.63%
Ingeniería Industrial	15	15.31%	44	12.26%	59	12.91%
Matemáticas Aplicadas	1	1.02%	3	0.84%	4	0.88%
Total INGENIERÍA	28	28.57%	102	28.41%	130	28.45%
Total general	98	100%	359	100%	457	100%



CARRERAS POR FACULTAD	DESERCIÓN ACADÉMICA					
	SE QUEDÓ EN LA U		SE FUÉ DE LA U		TOTAL DESERCIÓN ACADÉMICA	% DESERCIÓN ACADÉMICA
	TOTAL	%	TOTAL	%		
CIENCIAS ECONÓMICAS Y ADMINISTRATIVAS						
Administración de Empresas	1	7.14%	19	22.62%	20	20.41%
Administración de Empresas Nocturno		0.00%	6	7.14%	6	6.12%
Contaduría Pública Diurna	1	7.14%	1	1.19%	2	2.04%
Contaduría Pública		0.00%	5	5.95%	5	5.10%
Economía	3	21.43%	3	3.57%	6	6.12%
Negocios Internacionales		0.00%		0.00%		0.00%
Total CIENCIAS ECONÓMICAS Y ADMINISTRATIVAS	5	35.71%	34	40.48%	39	39.80%
CIENCIAS DE LA SALUD						
Medicina		0.00%		0.00%		0.00%
Total CIENCIAS DE LA SALUD		0.00%		0.00%		0.00%
HUMANIDADES Y CIENCIAS SOCIALES						
Arquitectura	1	7.14%	6	7.14%	7	7.14%
Artes Visuales		0.00%		0.00%		0.00%
Ciencia Política		0.00%	3	3.57%	3	3.06%
Comunicación		0.00%	4	4.76%	4	4.08%
Diseño de Comunicación Visual		0.00%	5	5.95%	5	5.10%
Derecho	1	7.14%	8	9.52%	9	9.18%
Filosofía		0.00%		0.00%		0.00%
Psicología		0.00%	3	3.57%	3	3.06%
Total HUMANIDADES Y CIENCIAS SOCIALES	2	14.29%	29	34.52%	31	31.63%
INGENIERIA						
Biología		0.00%		0.00%		0.00%
Ingeniería de Sistemas		0.00%	4	4.76%	4	4.08%
Ingeniería Electrónica		0.00%		0.00%		0.00%
Ingeniería Industrial	5	35.71%	10	11.90%	15	15.31%
Ingeniería Civil	2	14.29%	6	7.14%	8	8.16%
Matemáticas Aplicadas		0.00%	1	1.19%	1	1.02%
Total INGENIERIA	7	50.00%	21	25.00%	28	28.57%
Total general	14	100%	84	100%	98	100%



Deserción total del programa con detalle de retención en la Universidad, de un período a otro

CARRERAS POR FACULTAD	DESERCIÓN NO ACADÉMICA					
	SE QUEDÓ EN LA U		SE FUÉ DE LA U		TOTAL DESERCIÓN NO ACADÉMICA	% DESERCIÓN NO ACADÉMICA
	TOTAL	%	TOTAL	%		
CIENCIAS ECONÓMICAS Y ADMINISTRATIVAS						
Administración de Empresas	1	1.67%	41	13.71%	42	11.70%
Administración de Empresas Nocturno		0.00%	34	11.37%	34	9.47%
Contaduría Pública Diurna	1	1.67%	5	1.67%	6	1.67%
Contaduría Pública		0.00%	25	8.36%	25	6.96%
Economía	8	13.33%	10	3.34%	18	5.01%
Negocios Internacionales		0.00%	1	0.33%	1	0.28%
Total CIENCIAS ECONÓMICAS Y ADMINISTRATIVAS	10	16.67%	116	38.80%	126	35.10%
CIENCIAS DE LA SALUD						
Medicina		0.00%	10	3.34%	10	2.79%
Total CIENCIAS DE LA SALUD		0.00%	10	3.34%	10	2.79%
HUMANIDADES Y CIENCIAS SOCIALES						
Arquitectura	4	6.67%	14	4.68%	18	5.01%
Artes Visuales	4	6.67%	16	5.35%	20	5.57%
Ciencia Política	1	1.67%	8	2.68%	9	2.51%
Comunicación	4	6.67%	14	4.68%	18	5.01%
Diseño de Comunicación Visual	2	3.33%	12	4.01%	14	3.90%
Derecho	2	3.33%	19	6.35%	21	5.85%
Filosofía		0.00%	4	1.34%	4	1.11%
Psicología	3	5.00%	14	4.68%	17	4.74%
Total HUMANIDADES Y CIENCIAS SOCIALES	20	33.33%	101	33.78%	121	33.70%
INGENIERIA						
Biología		0.00%	5	1.67%	5	1.39%
Ingeniería de Sistemas	7	11.67%	9	3.01%	16	4.46%
Ingeniería Electrónica	3	5.00%	9	3.01%	12	3.34%
Ingeniería Industrial	17	28.33%	27	9.03%	44	12.26%
Ingeniería Civil	3	5.00%	19	6.35%	22	6.13%
Matemáticas Aplicadas		0.00%	3	1.00%	3	0.84%
Total INGENIERIA	30	50.00%	72	24.08%	102	28.41%
Total general	60	100%	299	100%	359	100%



CARRERAS POR FACULTAD	TOTAL GENERAL	
	TOTAL	%
CIENCIAS ECONOMICAS Y ADMINISTRATIVAS		
Administración de Empresas	62	13.57%
Administración de Empresas Nocturno	40	8.75%
Contaduría Pública Diurna	8	1.75%
Contaduría Pública	30	6.56%
Economía	24	5.25%
Negocios Internacionales	1	0.22%
Total CIENCIAS ECONOMICAS Y ADMINISTRATIVAS	165	36.11%
CIENCIAS DE LA SALUD		
Medicina	10	2.19%
Total CIENCIAS DE LA SALUD	10	2.19%
HUMANIDADES Y CIENCIAS SOCIALES		
Arquitectura	25	5.47%
Artes Visuales	20	4.38%
Ciencia Política	12	2.63%
Comunicación	22	4.81%
Diseño de Comunicación Visual	19	4.16%
Derecho	30	6.56%
Filosofía	4	0.88%
Psicología	20	4.38%
Total HUMANIDADES Y CIENCIAS SOCIALES	152	33.26%
INGENIERIA		
Biología	5	1.09%
Ingeniería de Sistemas	20	4.38%
Ingeniería Electrónica	12	2.63%
Ingeniería Industrial	59	12.91%
Ingeniería Civil	30	6.56%
Matemáticas Aplicadas	4	0.88%
Total INGENIERIA	130	28.45%
Total general	457	100%

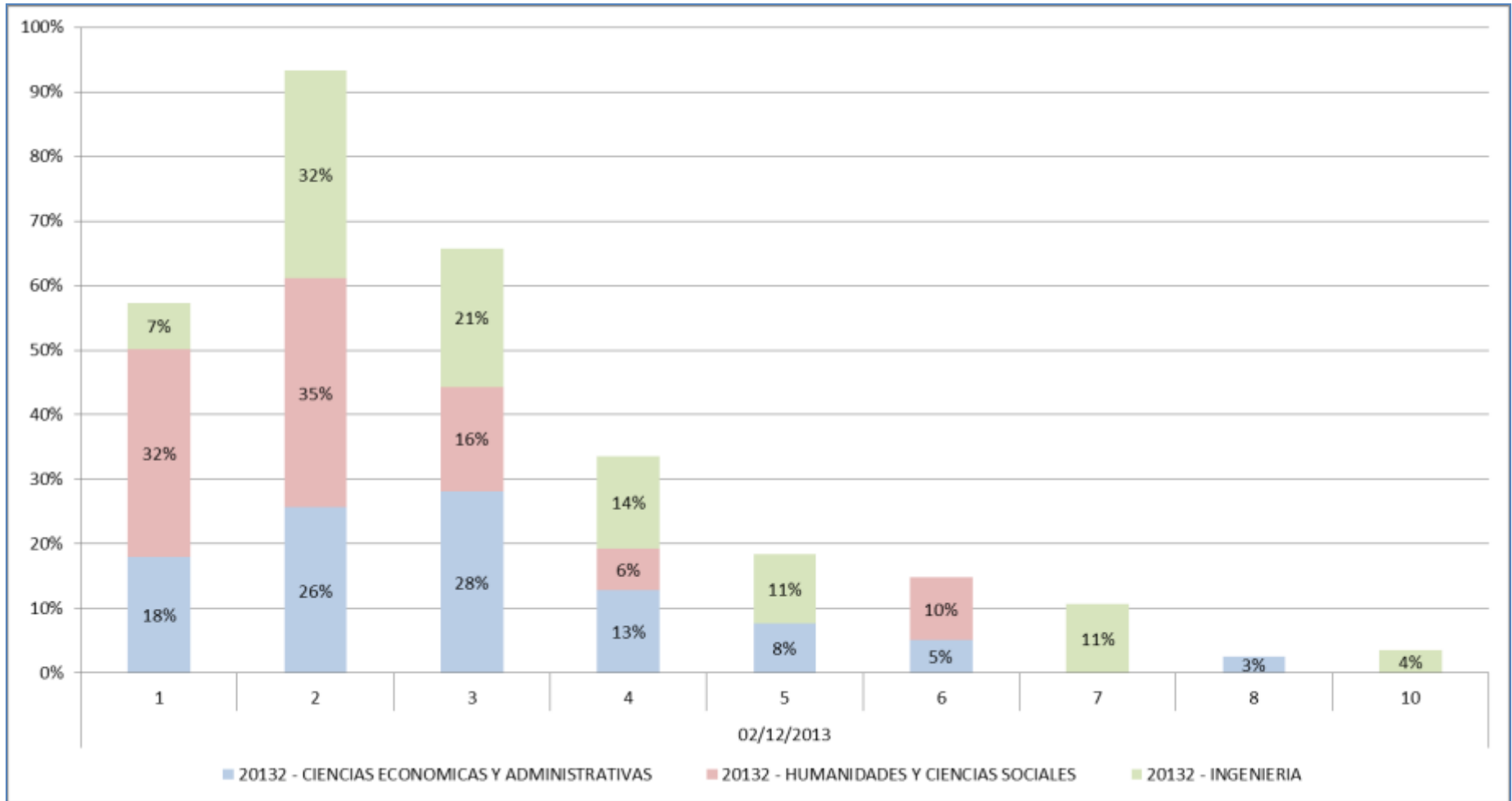


Ubicación semestral de los desertores académicos de los programas de pregrado de un período a otro

CARRERAS POR FACULTAD	SEMESTRE 1		SEMESTRE 2		SEMESTRE 3		SEMESTRE 4		SEMESTRE 5	
	ESTUDIANTES	%	ESTUDIANTES	%	ESTUDIANTES	%	ESTUDIANTES	%	ESTUDIANTES	%
	CIENCIAS ECONOMICAS Y ADMINISTRATIVAS									
Administración de Empresas	2	10.53%	6	20.00%	7	31.82%	2	18.18%	2	33.33%
Administración de Empresas Nocturno		0.00%	2	6.67%	3	13.64%	1	9.09%		0.00%
Contaduría Pública	1	5.26%	1	3.33%		0.00%		0.00%	1	16.67%
Contaduría Pública Diurna		0.00%		0.00%	1	4.55%	1	9.09%		0.00%
Economía	4	21.05%	1	3.33%		0.00%	1	9.09%		0.00%
Total CIENCIAS ECONOMICAS Y ADMINISTRATIVAS	7	36.84%	10	33.33%	11	50.00%	5	45.45%	3	50.00%
HUMANIDADES Y CIENCIAS SOCIALES										
Arquitectura	4	21.05%	1	3.33%	1	4.55%	1	9.09%		0.00%
Ciencia Política	1	5.26%	1	3.33%		0.00%		0.00%		0.00%
Comunicación	1	5.26%	1	3.33%	1	4.55%	1	9.09%		0.00%
Derecho	3	15.79%	5	16.67%		0.00%		0.00%		0.00%
Diseño de Comunicación Visual	1	5.26%	1	3.33%	2	9.09%		0.00%		0.00%
Psicología		0.00%	2	6.67%	1	4.55%		0.00%		0.00%
Total HUMANIDADES Y CIENCIAS SOCIALES	10	52.63%	11	36.67%	5	22.73%	2	18.18%		0.00%
INGENIERIA										
Ingeniería Civil		0.00%	4	13.33%	3	13.64%		0.00%	1	16.67%
Ingeniería de Sistemas		0.00%	1	3.33%		0.00%	2	18.18%		0.00%
Ingeniería Industrial	2	10.53%	4	13.33%	2	9.09%	2	18.18%	2	33.33%
Matemáticas Aplicadas		0.00%		0.00%	1	4.55%		0.00%		0.00%
Total INGENIERIA	2	10.53%	9	30.00%	6	27.27%	4	36.36%	3	50.00%
Total general	19	100%	30	100%	22	100%	11	100%	6	100%

Ubicación semestral de los desertores académicos de los programas de pregrado de un período a otro

CARRERAS POR FACULTAD	SEMESTRE		SEMESTRE		SEMESTRE		SEMESTRE		TOTAL GENERAL	
	6		7		8		10			
	ESTUDIANTES	%	ESTUDIANTES	%	ESTUDIANTES	%	ESTUDIANTES	%	ESTUDIANTES	%
CIENCIAS ECONOMICAS Y ADMINISTRATIVAS										
Administración de Empresas	1	20.00%		0.00%		0.00%		0.00%	20	20.41%
Administración de Empresas Nocturno		0.00%		0.00%		0.00%		0.00%	6	6.12%
Contaduría Pública	1	20.00%		0.00%	1	100.00%		0.00%	5	5.10%
Contaduría Pública Diurna		0.00%		0.00%		0.00%		0.00%	2	2.04%
Economía		0.00%		0.00%		0.00%		0.00%	6	6.12%
Total CIENCIAS ECONOMICAS Y ADMINISTRATIVAS	2	40.00%		0.00%	1	100.00%		0.00%	39	39.80%
HUMANIDADES Y CIENCIAS SOCIALES										
Arquitectura		0.00%		0.00%		0.00%		0.00%	7	7.14%
Ciencia Política	1	20.00%		0.00%		0.00%		0.00%	3	3.06%
Comunicación		0.00%		0.00%		0.00%		0.00%	4	4.08%
Derecho	1	20.00%		0.00%		0.00%		0.00%	9	9.18%
Diseño de Comunicación Visual	1	20.00%		0.00%		0.00%		0.00%	5	5.10%
Psicología		0.00%		0.00%		0.00%		0.00%	3	3.06%
Total HUMANIDADES Y CIENCIAS SOCIALES	3	60.00%		0.00%		0.00%		0.00%	31	31.63%
INGENIERIA										
Ingeniería Civil		0.00%		0.00%		0.00%		0.00%	8	8.16%
Ingeniería de Sistemas		0.00%		0.00%		0.00%	1	100.00%	4	4.08%
Ingeniería Industrial		0.00%	3	100.00%		0.00%		0.00%	15	15.31%
Matemáticas Aplicadas		0.00%		0.00%		0.00%		0.00%	1	1.02%
Total INGENIERIA		0.00%	3	100.00%		0.00%	1	100.00%	28	28.57%
Total general	5	100%	3	100%	1	100%	1	100%	98	100%





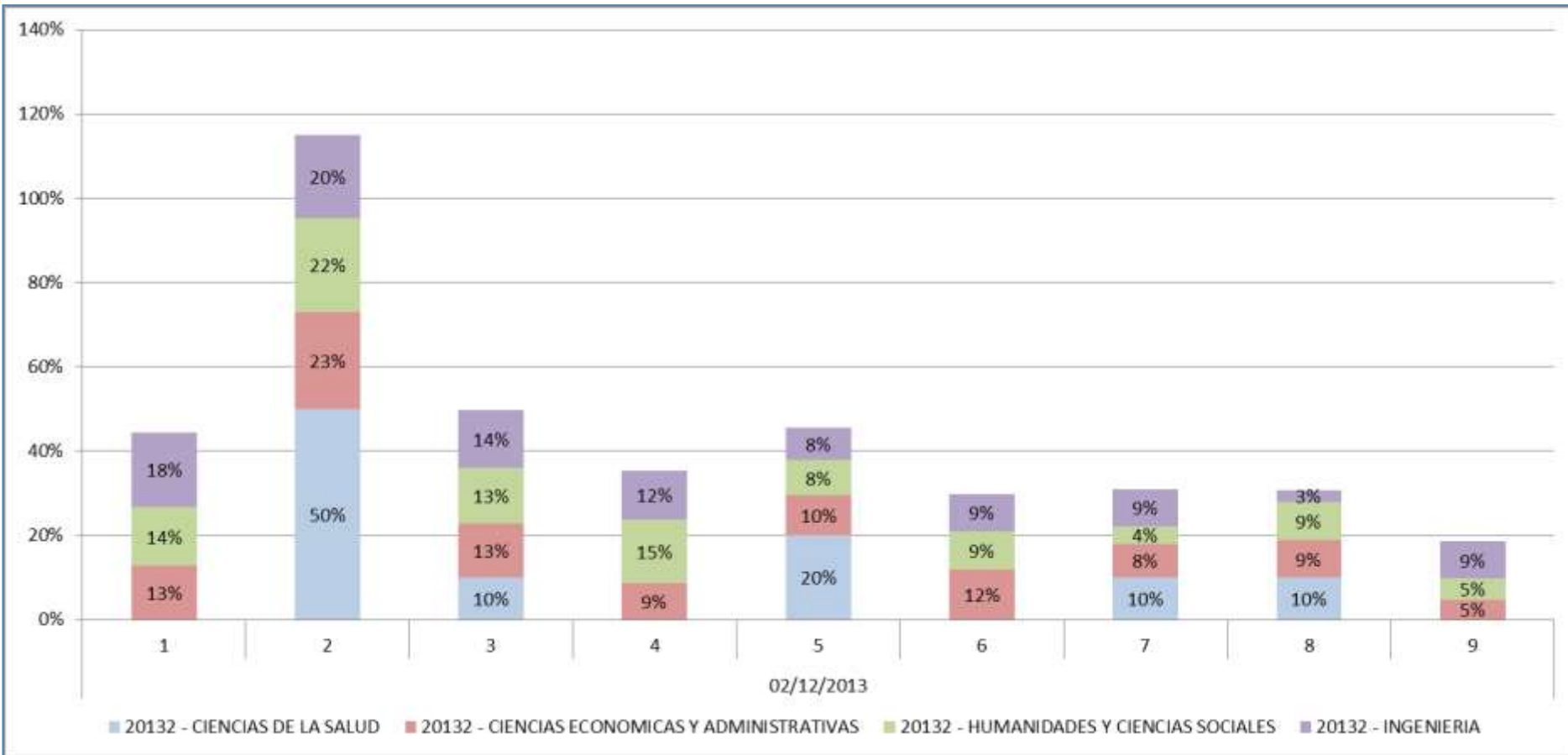
CARRERAS POR FACULTAD	SEMESTRE		SEMESTRE		SEMESTRE		SEMESTRE		SEMESTRE	
	1		2		3		4		5	
	ESTUDIANTES	%	ESTUDIANTES	%	ESTUDIANTES	%	ESTUDIANTES	%	ESTUDIANTES	%
CIENCIAS ECONOMICAS Y ADMINISTRATIVAS										
Administración de Empresas	8	15.69%	12	14.81%	6	12.77%	2	4.88%	5	15.63%
Administración de Empresas Nocturno		0.00%	6	7.41%	7	14.89%	3	7.32%	4	12.50%
Contaduría Pública	4	7.84%	5	6.17%	1	2.13%	2	4.88%	1	3.13%
Contaduría Pública Diurna		0.00%		0.00%	1	2.13%		0.00%	2	6.25%
Economía	3	5.88%	6	7.41%	1	2.13%	4	9.76%		0.00%
Negocios Internacionales	1	1.96%		0.00%		0.00%		0.00%		0.00%
Total CIENCIAS ECONOMICAS Y ADMINISTRATIVAS	16	31.37%	29	35.80%	16	34.04%	11	26.83%	12	37.50%
CIENCIAS DE LA SALUD										
Medicina		0.00%	5	6.17%	1	2.13%		0.00%	2	6.25%
Total CIENCIAS DE LA SALUD		0.00%	5	6.17%	1	2.13%		0.00%	2	6.25%
HUMANIDADES Y CIENCIAS SOCIALES										
Arquitectura	5	9.80%	4	4.94%	3	6.38%	4	9.76%	2	6.25%
Artes Visuales	1	1.96%	3	3.70%	4	8.51%	6	14.63%	2	6.25%
Ciencia Política	3	5.88%	2	2.47%		0.00%	2	4.88%	1	3.13%
Comunicación	3	5.88%	8	9.88%		0.00%		0.00%		0.00%
Derecho	1	1.96%	2	2.47%	3	6.38%	4	9.76%	1	3.13%
Diseño de Comunicación Visual	2	3.92%	3	3.70%	1	2.13%	2	4.88%	3	9.38%
Filosofía		0.00%	2	2.47%	2	4.26%		0.00%		0.00%
Psicología	2	3.92%	3	3.70%	3	6.38%		0.00%	1	3.13%
Total HUMANIDADES Y CIENCIAS SOCIALES	17	33.33%	27	33.33%	16	34.04%	18	43.90%	10	31.25%
INGENIERIA										
Biología	3	5.88%	1	1.23%		0.00%	1	2.44%		0.00%
Ingeniería Civil	5	9.80%	8	9.88%	3	6.38%	2	4.88%		0.00%
Ingeniería de Sistemas	5	9.80%	3	3.70%	4	8.51%	1	2.44%		0.00%
Ingeniería Electrónica		0.00%	3	3.70%	2	4.26%	2	4.88%	1	3.13%
Ingeniería Industrial	4	7.84%	5	6.17%	5	10.64%	6	14.63%	7	21.88%
Matemáticas Aplicadas	1	1.96%		0.00%		0.00%		0.00%		0.00%
Total INGENIERIA	18	35.29%	20	24.69%	14	29.79%	12	29.27%	8	25.00%
Total general	51	100%	81	100%	47	100%	41	100%	32	100%



Ubicación semestral de los desertores no académicos de los programas de pregrado de un período a otro

CARRERAS POR FACULTAD	SEMESTRE		SEMESTRE		SEMESTRE		SEMESTRE		TOTAL GENERAL	
	6		7		8		9			
	ESTUDIANTES	%	ESTUDIANTES	%	ESTUDIANTES	%	ESTUDIANTES	%	ESTUDIANTES	%
CIENCIAS ECONOMICAS Y ADMINISTRATIVAS										
Administración de Empresas	4	11.43%	3	12.00%	2	7.69%		0.00%	42	11.70%
Administración de Empresas Nocturno	6	17.14%	1	4.00%	6	23.08%	1	4.76%	34	9.47%
Contaduría Pública	2	5.71%	2	8.00%	3	11.54%	5	23.81%	25	6.96%
Contaduría Pública Diurna	1	2.86%	2	8.00%		0.00%		0.00%	6	1.67%
Economía	2	5.71%	2	8.00%		0.00%		0.00%	18	5.01%
Negocios Internacionales		0.00%		0.00%		0.00%		0.00%	1	0.28%
Total CIENCIAS ECONOMICAS Y ADMINISTRATIVAS	15	42.86%	10	40.00%	11	42.31%	6	28.57%	126	35.10%
CIENCIAS DE LA SALUD										
Medicina		0.00%	1	4.00%	1	3.85%		0.00%	10	2.79%
Total CIENCIAS DE LA SALUD		0.00%	1	4.00%	1	3.85%		0.00%	10	2.79%
HUMANIDADES Y CIENCIAS SOCIALES										
Arquitectura		0.00%		0.00%		0.00%		0.00%	18	5.01%
Artes Visuales	3	8.57%	1	4.00%		0.00%		0.00%	20	5.57%
Ciencia Política		0.00%		0.00%	1	3.85%		0.00%	9	2.51%
Comunicación	2	5.71%	2	8.00%	3	11.54%		0.00%	18	5.01%
Derecho	4	11.43%	1	4.00%	5	19.23%		0.00%	21	5.85%
Diseño de Comunicación Visual	2	5.71%	1	4.00%		0.00%		0.00%	14	3.90%
Filosofía		0.00%		0.00%		0.00%		0.00%	4	1.11%
Psicología		0.00%		0.00%	2	7.69%	6	28.57%	17	4.74%
Total HUMANIDADES Y CIENCIAS SOCIALES	11	31.43%	5	20.00%	11	42.31%	6	28.57%	121	33.70%
INGENIERIA										
Biología		0.00%		0.00%		0.00%		0.00%	5	1.39%
Ingeniería Civil	1	2.86%	1	4.00%		0.00%	2	9.52%	22	6.13%
Ingeniería de Sistemas	1	2.86%	2	8.00%		0.00%		0.00%	16	4.46%
Ingeniería Electrónica	1	2.86%	1	4.00%		0.00%	2	9.52%	12	3.34%
Ingeniería Industrial	5	14.29%	4	16.00%	3	11.54%	5	23.81%	44	12.26%
Matemáticas Aplicadas	1	2.86%	1	4.00%		0.00%		0.00%	3	0.84%
Total INGENIERIA	9	25.71%	9	36.00%	3	11.54%	9	42.86%	102	28.41%
Total general	35	100%	25	100%	26	100%	21	100%	359	100%



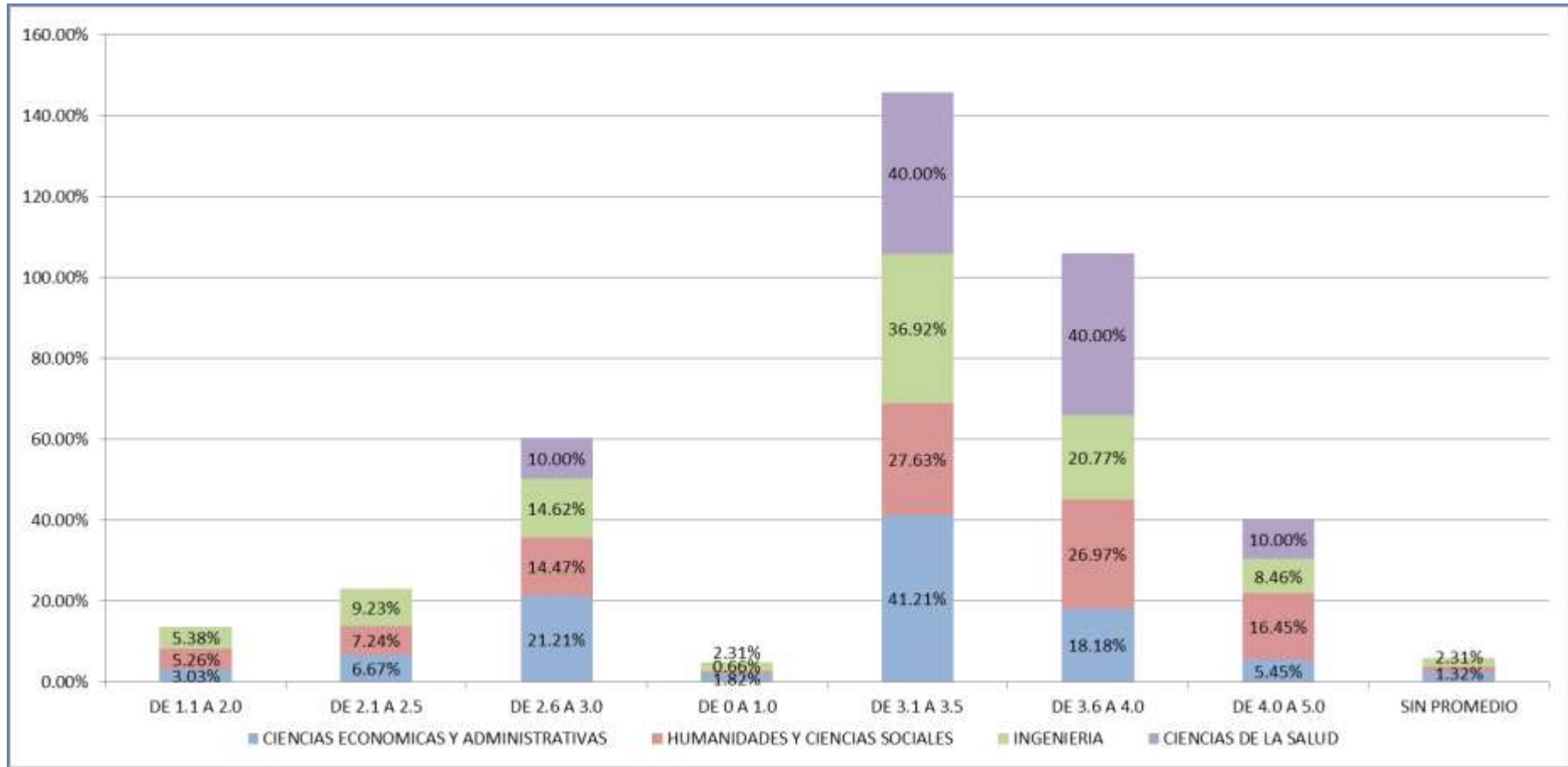




CARRERAS POR FACULTAD	DE 0 A 1.0		DE 1.1 A 2.0		DE 2.1 A 2.5		DE 2.6 A 3.0		DE 3.1 A 3.5	
	CANTIDAD	%	CANTIDAD	%	CANTIDAD	%	CANTIDAD	%	CANTIDAD	%
CIENCIAS DE LA SALUD										
Medicina		0.00%		0.00%		0.00%	1	1.30%	4	2.47%
Total CIENCIAS DE LA SALUD		0.00%		0.00%		0.00%	1	1.30%	4	2.47%
CIENCIAS ECONOMICAS Y ADMINISTRATIVAS										
Administración de Empresas	1	14.29%	1	5.00%	8	23.53%	14	18.18%	28	17.28%
Administración de Empresas Nocturno		0.00%	1	5.00%	1	2.94%	8	10.39%	19	11.73%
Contaduría Pública	1	14.29%		0.00%	1	2.94%	7	9.09%	13	8.02%
Contaduría Pública Diurna		0.00%		0.00%		0.00%	1	1.30%	3	1.85%
Economía	1	14.29%	3	15.00%		0.00%	5	6.49%	5	3.09%
Negocios Internacionales		0.00%		0.00%	1	2.94%		0.00%		0.00%
Total CIENCIAS ECONOMICAS Y ADMINISTRATIVAS	3	42.86%	5	25.00%	11	32.35%	35	45.45%	68	41.98%
HUMANIDADES Y CIENCIAS SOCIALES										
Arquitectura		0.00%	4	20.00%	4	11.76%	4	5.19%	8	4.94%
Artes Visuales		0.00%		0.00%		0.00%	3	3.90%	2	1.23%
Ciencia Política	1	14.29%		0.00%		0.00%	3	3.90%	5	3.09%
Comunicación		0.00%	1	5.00%	2	5.88%	4	5.19%	7	4.32%
Derecho		0.00%	1	5.00%	5	14.71%	2	2.60%	10	6.17%
Diseño de Comunicación Visual		0.00%	2	10.00%		0.00%	1	1.30%	5	3.09%
Filosofía		0.00%		0.00%		0.00%	2	2.60%		0.00%
Psicología		0.00%		0.00%		0.00%	3	3.90%	5	3.09%
Total HUMANIDADES Y CIENCIAS SOCIALES	1	14.29%	8	40.00%	11	32.35%	22	28.57%	42	25.93%
INGENIERIA										
Biología		0.00%	1	5.00%	1	2.94%	2	2.60%	1	0.62%
Ingeniería Civil		0.00%	2	10.00%	4	11.76%	7	9.09%	8	4.94%
Ingeniería de Sistemas	1	14.29%	1	5.00%	2	5.88%	2	2.60%	8	4.94%
Ingeniería Electrónica		0.00%		0.00%		0.00%		0.00%	5	3.09%
Ingeniería Industrial	2	28.57%	2	10.00%	5	14.71%	8	10.39%	25	15.43%
Matemáticas Aplicadas		0.00%	1	5.00%		0.00%		0.00%	1	0.62%
Total INGENIERIA	3	42.86%	7	35.00%	12	35.29%	19	24.68%	48	29.63%
Total general	7	100.00%	20	100.00%	34	100.00%	77	100.00%	162	100.00%



CARRERAS POR FACULTAD	DE 3.6 A 4.0		DE 4.0 A 5.0		Blanco		TOTAL GENERAL	
	CANTIDAD	%	CANTIDAD	%	CANTIDAD	%	CANTIDAD	%
CIENCIAS DE LA SALUD								
Medicina	4	3.92%	1	2.17%		0.00%	10	2.19%
Total CIENCIAS DE LA SALUD	4	3.92%	1	2.17%		0.00%	10	2.19%
CIENCIAS ECONOMICAS Y ADMINISTRATIVAS								
Administración de Empresas	5	4.90%	2	4.35%	3	33.33%	62	13.57%
Administración de Empresas Nocturno	10	9.80%	1	2.17%		0.00%	40	8.75%
Contaduría Pública	7	6.86%		0.00%	1	11.11%	30	6.56%
Contaduría Pública Diurna	2	1.96%	2	4.35%		0.00%	8	1.75%
Economía	6	5.88%	4	8.70%		0.00%	24	5.25%
Negocios Internacionales		0.00%		0.00%		0.00%	1	0.22%
Total CIENCIAS ECONOMICAS Y ADMINISTRATIVAS	30	29.41%	9	19.57%	4	44.44%	165	36.11%
HUMANIDADES Y CIENCIAS SOCIALES								
Arquitectura	4	3.92%	1	2.17%		0.00%	25	5.47%
Artes Visuales	6	5.88%	8	17.39%	1	11.11%	20	4.38%
Ciencia Política	3	2.94%		0.00%		0.00%	12	2.63%
Comunicación	5	4.90%	3	6.52%		0.00%	22	4.81%
Derecho	10	9.80%	2	4.35%		0.00%	30	6.56%
Diseño de Comunicación Visual	6	5.88%	5	10.87%		0.00%	19	4.16%
Filosofía		0.00%	2	4.35%		0.00%	4	0.88%
Psicología	7	6.86%	4	8.70%	1	11.11%	20	4.38%
Total HUMANIDADES Y CIENCIAS SOCIALES	41	40.20%	25	54.35%	2	22.22%	152	33.26%
INGENIERIA								
Biología		0.00%		0.00%		0.00%	5	1.09%
Ingeniería Civil	4	3.92%	3	6.52%	2	22.22%	30	6.56%
Ingeniería de Sistemas	4	3.92%	1	2.17%	1	11.11%	20	4.38%
Ingeniería Electrónica	5	4.90%	2	4.35%		0.00%	12	2.63%
Ingeniería Industrial	14	13.73%	3	6.52%		0.00%	59	12.91%
Matemáticas Aplicadas		0.00%	2	4.35%		0.00%	4	0.88%
Total INGENIERIA	27	26.47%	11	23.91%	3	33.33%	130	28.45%
Total general	102	100.00%	46	100.00%	9	100.00%	457	100.00%



Deserción Total de los Programas de Pregrado, dos períodos consecutivos

CARRERAS POR FACULTAD	DESERCIÓN ACADÉMICA		DESERCIÓN NO ACADÉMICA		TOTAL GENERAL	
	TOTAL	%	TOTAL	%	TOTAL	%
CIENCIAS DE LA SALUD						
Medicina	3	2.59%	6	2.53%	9	2.55%
Total CIENCIAS DE LA SALUD	3	2.59%	6	2.53%	9	2.55%
CIENCIAS ECONOMICAS Y ADMINISTRATIVAS						
Administración de Empresas	20	17.24%	19	8.02%	39	11.05%
Administración de Empresas Nocturno	8	6.90%	15	6.33%	23	6.52%
Contaduría Pública	5	4.31%	9	3.80%	14	3.97%
Contaduría Pública Diurna	3	2.59%	1	0.42%	4	1.13%
Economía	11	9.48%	14	5.91%	25	7.08%
Total CIENCIAS ECONOMICAS Y ADMINISTRATIVAS	47	40.52%	58	24.47%	105	29.75%
HUMANIDADES Y CIENCIAS SOCIALES						
Arquitectura	3	2.59%	8	3.38%	11	3.12%
Artes Visuales	1	0.86%	14	5.91%	15	4.25%
Ciencia Política		0.00%	10	4.22%	10	2.83%
Comunicación	4	3.45%	19	8.02%	23	6.52%
Derecho	12	10.34%	10	4.22%	22	6.23%
Diseño de Comunicación Visual	5	4.31%	10	4.22%	15	4.25%
Filosofía		0.00%	7	2.95%	7	1.98%
Psicología	4	3.45%	15	6.33%	19	5.38%
Total HUMANIDADES Y CIENCIAS SOCIALES	29	25.00%	93	39.24%	122	34.56%
INGENIERIA						
Biología	2	1.72%	2	0.84%	4	1.13%
Ingeniería Civil	10	8.62%	29	12.24%	39	11.05%
Ingeniería de Sistemas	6	5.17%	9	3.80%	15	4.25%
Ingeniería Electrónica	1	0.86%	12	5.06%	13	3.68%
Ingeniería Industrial	18	15.52%	27	11.39%	45	12.75%
Matemáticas Aplicadas		0.00%	1	0.42%	1	0.28%
Total INGENIERIA	37	31.90%	80	33.76%	117	33.14%
Total general	116	100.00%	237	100.00%	353	100.00%



CARRERAS POR FACULTAD	DESERCIÓN NO ACADÉMICA					
	SE QUEDÓ EN LA U		SE FUÉ DE LA U		TOTAL DESERCIÓN NO ACADÉMICA	% DESERCIÓN NO ACADÉMICA
	TOTAL	%	TOTAL	%		
CIENCIAS DE LA SALUD						
Medicina	1	2.04%	5	2.66%	6	2.53%
Total CIENCIAS DE LA SALUD	1	2.04%	5	2.66%	6	2.53%
CIENCIAS ECONÓMICAS Y ADMINISTRATIVAS						
Administración de Empresas	5	10.20%	14	7.45%	19	8.02%
Administración de Empresas Nocturno	1	2.04%	14	7.45%	15	6.33%
Contaduría Pública		0.00%	9	4.79%	9	3.80%
Contaduría Pública Diurna		0.00%	1	0.53%	1	0.42%
Economía	6	12.24%	8	4.26%	14	5.91%
Total CIENCIAS ECONÓMICAS Y ADMINISTRATIVAS	12	24.49%	46	24.47%	58	24.47%
HUMANIDADES Y CIENCIAS SOCIALES						
Arquitectura	3	6.12%	5	2.66%	8	3.38%
Artes Visuales	1	2.04%	13	6.91%	14	5.91%
Ciencia Política	1	2.04%	9	4.79%	10	4.22%
Comunicación	5	10.20%	14	7.45%	19	8.02%
Derecho		0.00%	10	5.32%	10	4.22%
Diseño de Comunicación Visual	3	6.12%	7	3.72%	10	4.22%
Filosofía	3	6.12%	4	2.13%	7	2.95%
Psicología		0.00%	15	7.98%	15	6.33%
Total HUMANIDADES Y CIENCIAS SOCIALES	16	32.65%	77	40.96%	93	39.24%
INGENIERIA						
Biología		0.00%	2	1.06%	2	0.84%
Ingeniería Civil	3	6.12%	26	13.83%	29	12.24%
Ingeniería de Sistemas	3	6.12%	6	3.19%	9	3.80%
Ingeniería Electrónica	6	12.24%	6	3.19%	12	5.06%
Ingeniería Industrial	8	16.33%	19	10.11%	27	11.39%
Matemáticas Aplicadas		0.00%	1	0.53%	1	0.42%
Total INGENIERIA	20	40.82%	60	31.91%	80	33.76%
Total general	49	100.00%	188	100.00%	237	100.00%



CARRERAS POR FACULTAD	DESERCIÓN ACADÉMICA					
	SE QUEDÓ EN LA U		SE FUÉ DE LA U		TOTAL DESERCIÓN NO ACADÉMICA	% DESERCIÓN NO ACADÉMICA
	TOTAL	%	TOTAL	%		
CIENCIAS DE LA SALUD						
Medicina		0.00%	3	3.03%	3	2.59%
Total CIENCIAS DE LA SALUD		0.00%	3	3.03%	3	2.59%
CIENCIAS ECONOMICAS Y ADMINISTRATIVAS						
Administración de Empresas	1	5.88%	19	19.19%	20	17.24%
Administración de Empresas Nocturno		0.00%	8	8.08%	8	6.90%
Contaduría Pública		0.00%	5	5.05%	5	4.31%
Contaduría Pública Diurna		0.00%	3	3.03%	3	2.59%
Economía	3	17.65%	8	8.08%	11	9.48%
Total CIENCIAS ECONOMICAS Y ADMINISTRATIVAS	4	23.53%	43	43.43%	47	40.52%
HUMANIDADES Y CIENCIAS SOCIALES						
Arquitectura		0.00%	3	3.03%	3	2.59%
Artes Visuales		0.00%	1	1.01%	1	0.86%
Ciencia Política		0.00%		0.00%		0.00%
Comunicación	2	11.76%	2	2.02%	4	3.45%
Derecho	1	5.88%	11	11.11%	12	10.34%
Diseño de Comunicación Visual		0.00%	5	5.05%	5	4.31%
Filosofía		0.00%		0.00%		0.00%
Psicología	1	5.88%	3	3.03%	4	3.45%
Total HUMANIDADES Y CIENCIAS SOCIALES	4	23.53%	25	25.25%	29	25.00%
INGENIERIA						
Biología		0.00%	2	2.02%	2	1.72%
Ingeniería Civil	1	5.88%	9	9.09%	10	8.62%
Ingeniería de Sistemas	1	5.88%	5	5.05%	6	5.17%
Ingeniería Electrónica		0.00%	1	1.01%	1	0.86%
Ingeniería Industrial	7	41.18%	11	11.11%	18	15.52%
Matemáticas Aplicadas		0.00%		0.00%		0.00%
Total INGENIERIA	9	52.94%	28	28.28%	37	31.90%
Total general	17	100.00%	99	100.00%	116	100.00%



CARRERAS POR FACULTAD	TOTAL GENERAL	
	TOTAL	%
CIENCIAS DE LA SALUD		
Medicina	9	2.55%
Total CIENCIAS DE LA SALUD	9	2.55%
CIENCIAS ECONOMICAS Y ADMINISTRATIVAS		
Administración de Empresas	39	11.05%
Administración de Empresas Nocturno	23	6.52%
Contaduría Pública	14	3.97%
Contaduría Pública Diurna	4	1.13%
Economía	25	7.08%
Total CIENCIAS ECONOMICAS Y ADMINISTRATIVAS	105	29.75%
HUMANIDADES Y CIENCIAS SOCIALES		
Arquitectura	11	3.12%
Artes Visuales	15	4.25%
Ciencia Política	10	2.83%
Comunicación	23	6.52%
Derecho	22	6.23%
Diseño de Comunicación Visual	15	4.25%
Filosofía	7	1.98%
Psicología	19	5.38%
Total HUMANIDADES Y CIENCIAS SOCIALES	122	34.56%
INGENIERIA		
Biología	4	1.13%
Ingeniería Civil	39	11.05%
Ingeniería de Sistemas	15	4.25%
Ingeniería Electrónica	13	3.68%
Ingeniería Industrial	45	12.75%
Matemáticas Aplicadas	1	0.28%
Total INGENIERIA	117	33.14%
Total general	353	100.00%





Cancelación

- Estudiantes de los programas de pregrado que cancelaron semestre en el período

Balance Poblacional

- Balance poblacional de los estudiantes de los programas de pregrado de las Facultades

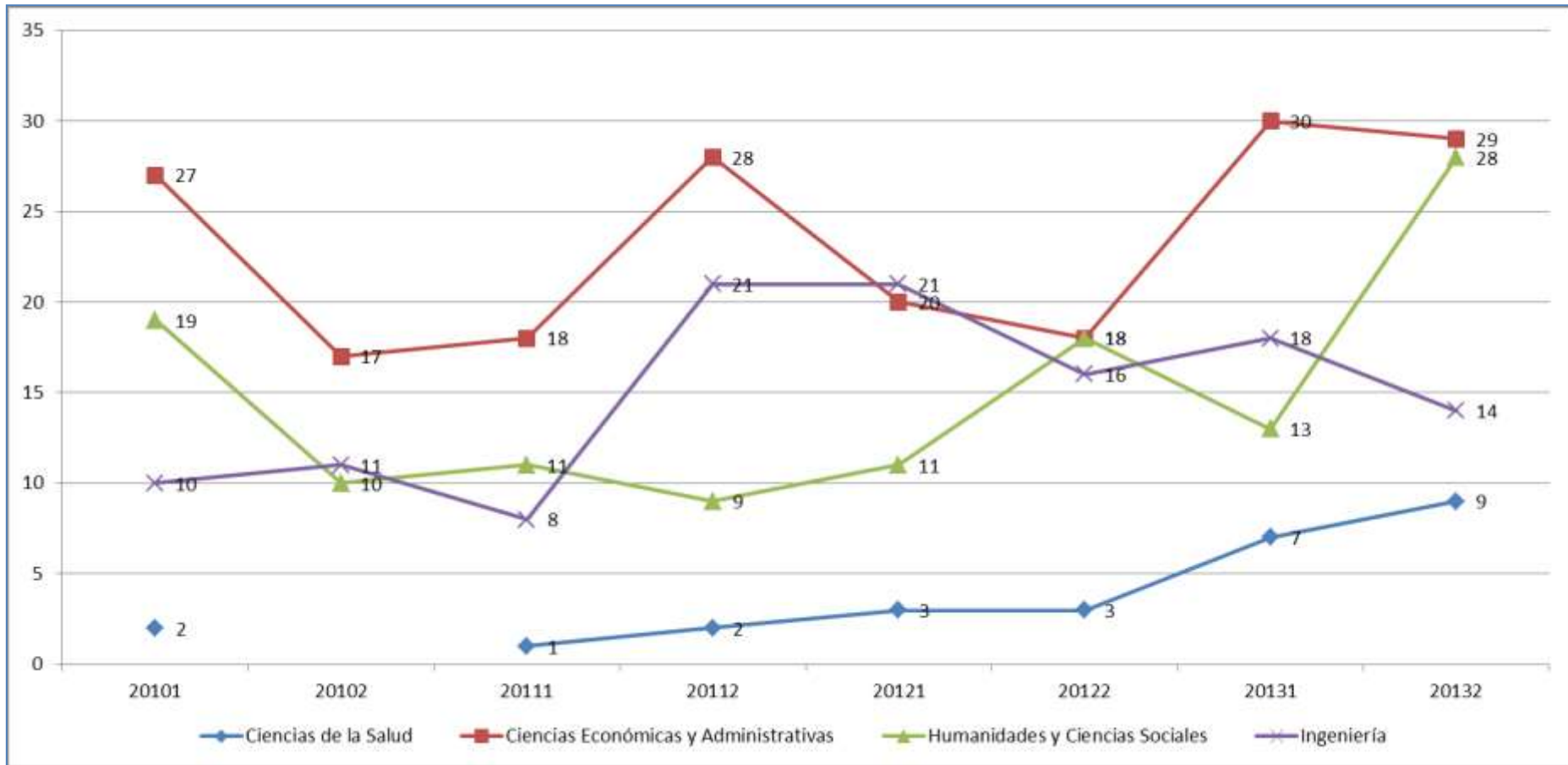




Estudiantes de los programas de pregrado que cancelaron semestre en el período

CARRERAS POR FACULTAD	Total	%
Ciencias Económicas y Administrativas		
Administración de Empresas	11	13.75%
Administración de Empresas Nocturno	11	13.75%
Contaduría Pública	3	3.75%
Economía	4	5.00%
Total Ciencias Económicas y Administrativas	29	36.25%
Ciencias de la Salud		
Medicina	9	11.25%
Total Ciencias de la Salud	9	11.25%
Humanidades y Ciencias Sociales		
Arquitectura	6	7.50%
Artes Visuales	2	2.50%
Ciencia Política	4	5.00%
Comunicación	2	2.50%
Derecho	8	10.00%
Diseño de Comunicación Visual	2	2.50%
Psicología	4	5.00%
Total Humanidades y Ciencias Sociales	28	35.00%
Ingeniería		
Biología	1	1.25%
Ingeniería Civil	3	3.75%
Ingeniería Electrónica	3	3.75%
Ingeniería Industrial	6	7.50%
Matemáticas Aplicadas	1	1.25%
Total Ingeniería	14	17.50%
Total general	80	100%





BALANCE X PERIODO	CIENCIAS ECONÓMICAS						TOTAL CIENCIAS ECONÓMICAS
	Administración de Empresas	Administración de Empresas Nocturno	Contaduría Pública	Contaduría Pública Diurna	Economía	Negocios Internacionales	
20132							
Cambio Jornada	47	10					57
Deserción del periodo	-98	-60	-58	-6	-43	-1	-266
Egresados período	1	1	1	6	1		10
Excluidos del período	20	7	5	2	6		40
Flujo neto del periodo	21	18	-22	-12	-2	51	54
Flujo neto ordinario	119	78	36	-6	41	52	320
Neojaverianos en período siguiente	102	46	19		40	52	259
Población en período en curso	701	466	247	60	275	33	1.782
Población en período siguiente	675	474	225	48	273	84	1.779
Reintegros período siguiente	38	40	23	2	8		111
Variación neta	-26	8	-22	-12	-2	51	-3
Total 20132	1.600	1.088	454	82	597	322	4.143
Total general	1.600	1.088	454	82	597	322	4.143



BALANCE X PERIODO	HUMANIDADES Y CIENCIAS SOCIALES								TOTAL HUMANIDADES Y CIENCIAS SOCIALES
	Arquitectura	Artes Visuales	Ciencia Política	Comunicación	Derecho	Diseño de Comunicación Visual	Filosofía	Psicología	
20132									
Cambio Jornada									
Deserción del periodo	-21	-30	-17	-55	-25	-37	-5	-16	-206
Egresados período					39			36	75
Excluidos del período	7		3	4	8	5		3	30
Flujo neto del periodo	18	-2	4	-14	33	16	0	6	61
Flujo neto ordinario	39	28	21	41	58	53	5	22	267
Neojaverianos en período siguiente	46	22	19	27	88	48	5	51	306
Población en período en curso	168	145	116	264	566	297	23	409	1.988
Población en período siguiente	186	143	120	250	599	313	23	415	2.049
Reintegros período siguiente		6	5	18	17	10		10	66
Variación neta	18	-2	4	-14	33	16	0	6	61
Total 20132	461	310	275	521	1.416	721	51	942	4.697
Total general	461	310	275	521	1.416	721	51	942	4.697





BALANCE X PERIODO	INGENIERIAS						CIENCIAS DE LA SALUD			TOTAL GENERAL
	Biología	Ingeniería Civil	Ingeniería de Sistemas	Ingeniería Electrónica	Ingeniería Industrial	Matemáticas Aplicadas	TOTAL INGENIERIAS	Medicina	TOTAL CIENCIAS DE LA SALUD	
20132										
Cambio Jornada										57
Deserción del periodo	-6	-25	-17	-14	-50	-2	-114	-18	-18	-604
Egresados período		18	12	10	92		132			217
Excluidos del período		8	3		15	1	27			97
Flujo neto del periodo	10	20	-4	0	-13	-1	12	63	63	190
Flujo neto ordinario	16	45	13	14	37	1	126	81	81	794
Neojaverianos en período siguiente	15	62	20	22	103	2	224	73	73	862
Población en período en curso	44	430	112	140	765	18	1.509	422	422	5.701
Población en período siguiente	54	450	108	140	752	17	1.521	485	485	5.834
Reintegros período siguiente	1	9	8	2	41		61	8	8	246
Variación neta	10	20	-4	0	-13	-1	12	63	63	133
Total 20132	144	1.037	251	314	1.729	35	3.510	1.177	1.177	13.527
Total general	144	1.037	251	314	1.729	35	3.510	1.177	1.177	13.527





Egresados

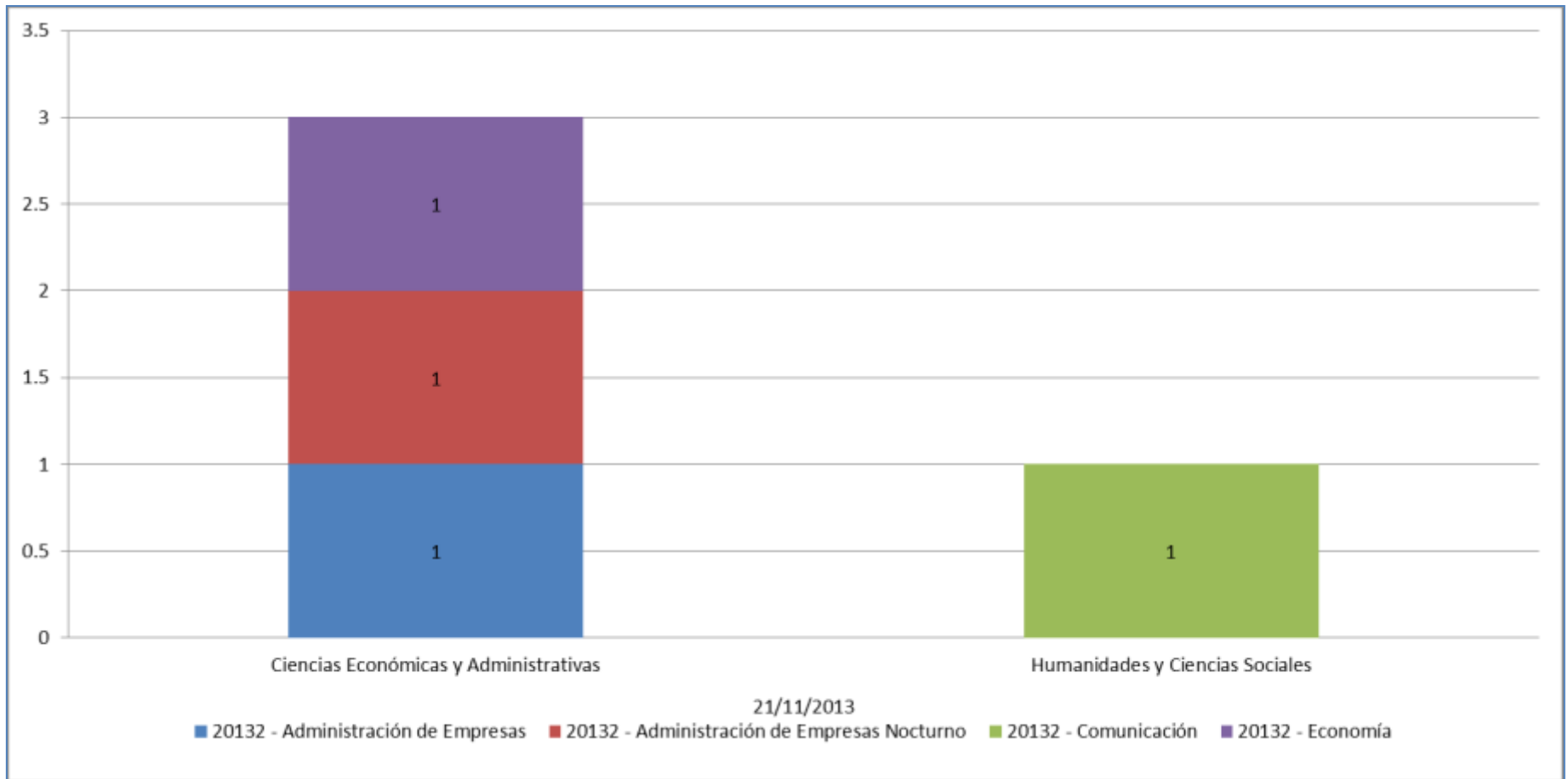
- [Estudiantes egresados de los programas de pregrado](#)
- [Estudiantes egresados de los programas de posgrado](#)

Graduados

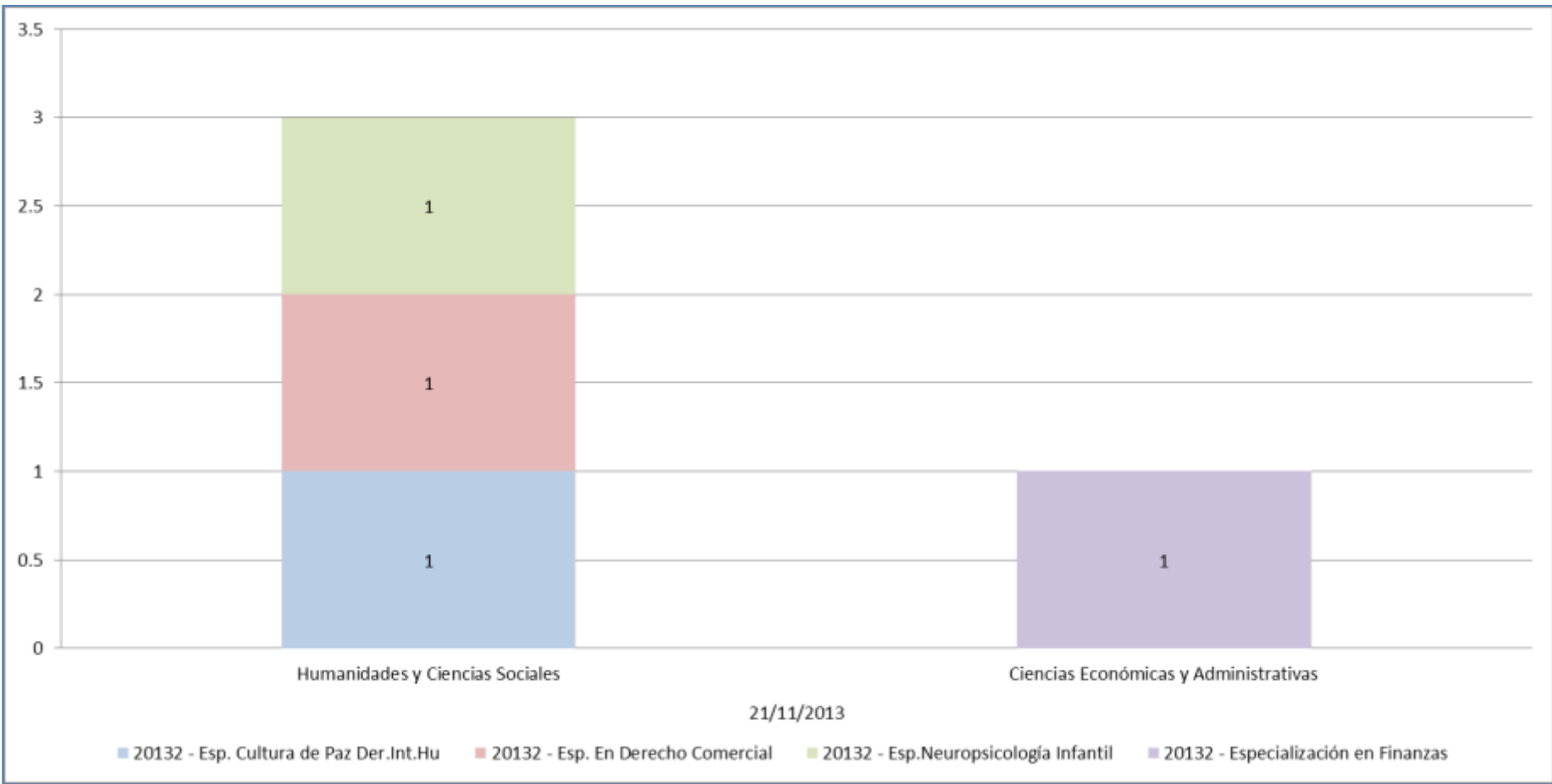
- [Estudiantes graduados de los programas de pregrado](#)
- [Estudiantes graduados de los programas de posgrado](#)



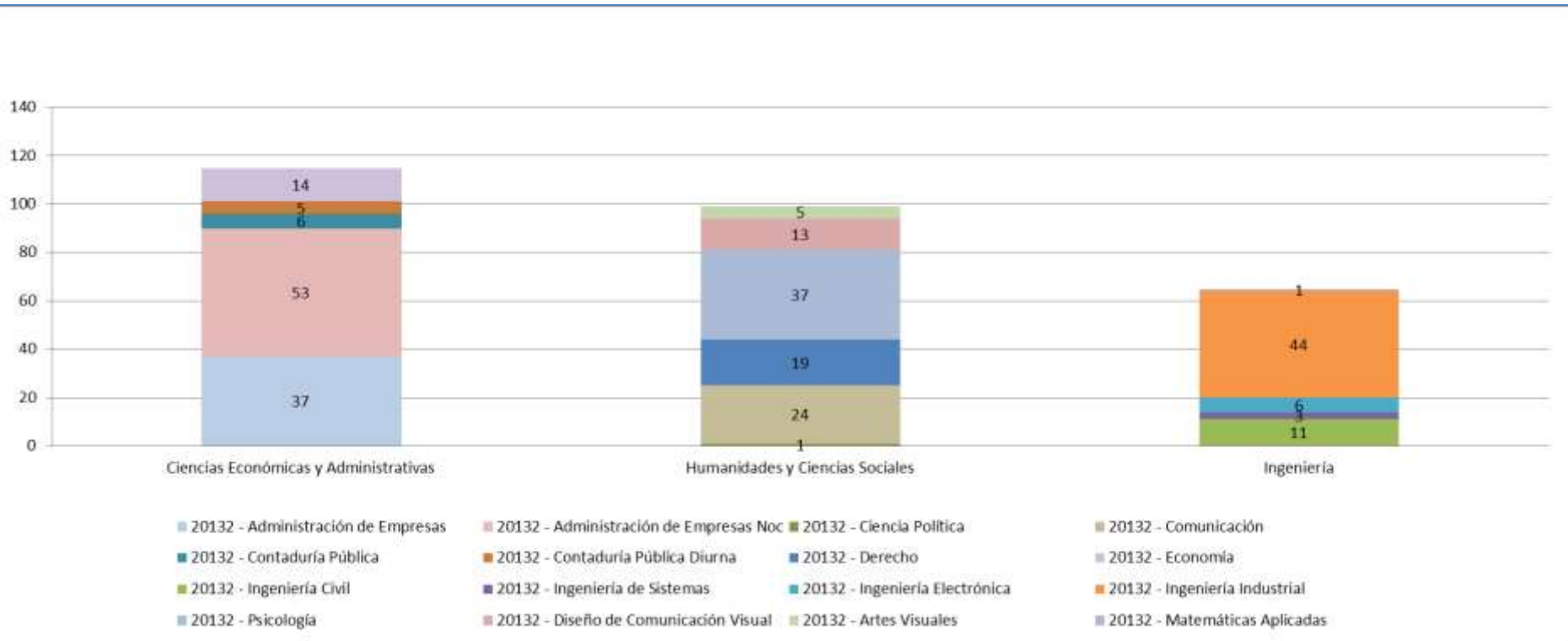
CARRERAS POR FACULTAD	CANTIDAD	%
Ciencias Económicas y Administrativas		
Administración de Empresas	1	25%
Administración de Empresas Nocturno	1	25%
Economía	1	25%
Total Ciencias Económicas y Administrativas	3	75%
Humanidades y Ciencias Sociales		
Comunicación	1	25%
Total Humanidades y Ciencias Sociales	1	25%
Total general	4	100%



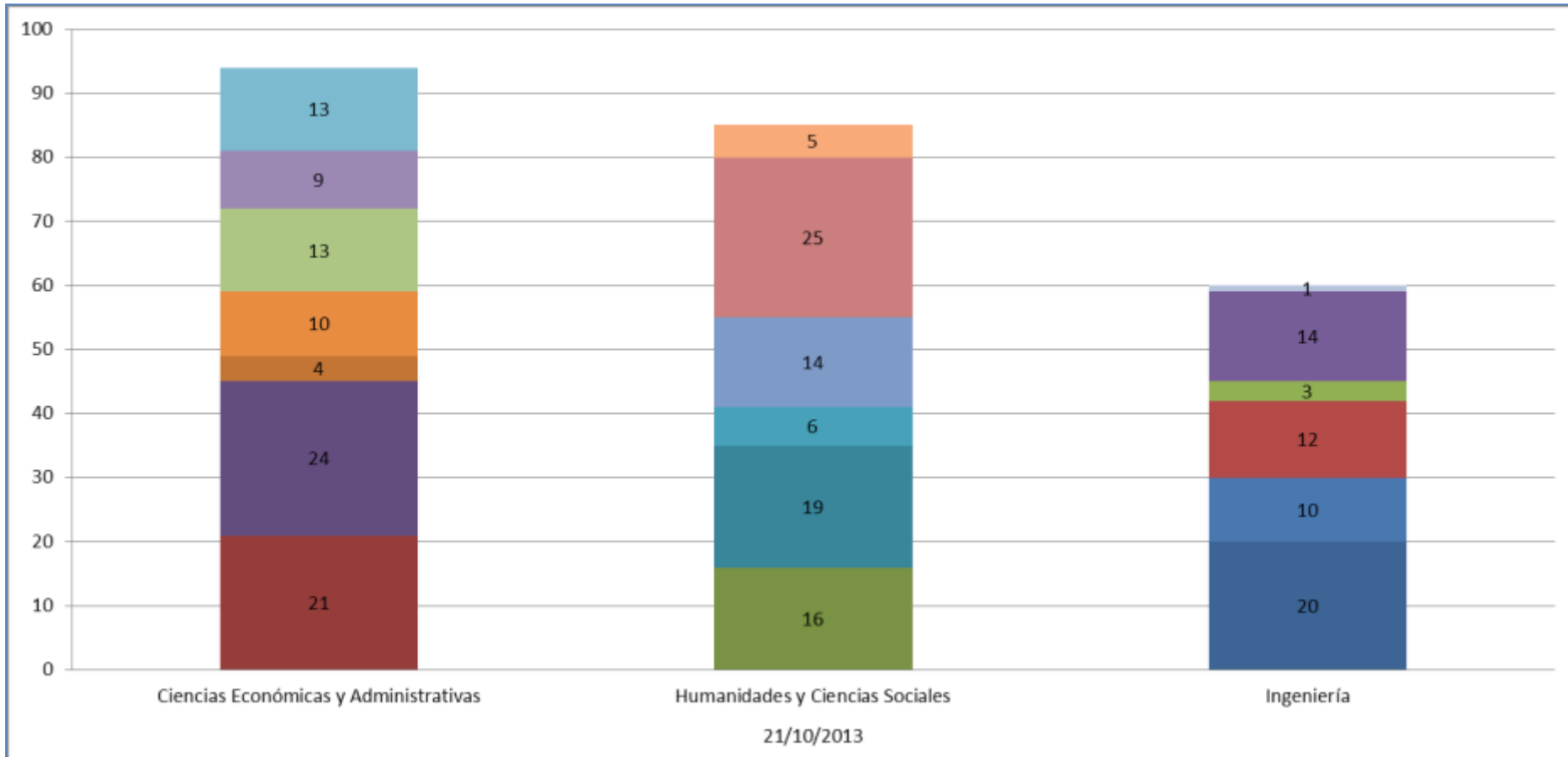
PROGRAMAS POR FACULTAD	TOTAL	%
Ciencias Económicas y Administrativas		
Especialización en Finanzas	1	25%
Total Ciencias Económicas y Administrativas	1	25%
Humanidades y Ciencias Sociales		
Especialización en Cultura de Paz Derecho Internacional Humanitario	1	25%
Especialización en Derecho Comercial	1	25%
Especialización en Neuropsicología Infantil	1	25%
Total Humanidades y Ciencias Sociales	3	75%
Total general	4	100%



CARRERAS POR FACULTAD	CANTIDAD	%
Ciencias Económicas y Administrativas		
Administración de Empresas	37	13.26%
Administración de Empresas Nocturno	53	19.00%
Contaduría Pública	6	2.15%
Contaduría Pública Diurna	5	1.79%
Economía	14	5.02%
Total Ciencias Económicas y Administrativas	115	41.22%
Humanidades y Ciencias Sociales		
Artes Visuales	5	1.79%
Ciencia Política	1	0.36%
Comunicación	24	8.60%
Derecho	19	6.81%
Diseño de Comunicación Visual	13	4.66%
Psicología	37	13.26%
Total Humanidades y Ciencias Sociales	99	35.48%
Ingeniería		
Ingeniería Civil	11	3.94%
Ingeniería de Sistemas	3	1.08%
Ingeniería Electrónica	6	2.15%
Ingeniería Industrial	44	15.77%
Matemáticas Aplicadas	1	0.36%
Total Ingeniería	65	23.30%
Total general	279	100.00%



PROGRAMAS POR FACULTAD	TOTAL	%
Ciencias Económicas y Administrativas		
Especialización en Administración en Salud	21	9%
Especialización en Gerencia Social	24	10%
Especialización en Gestión Tributaria	4	2%
Especialización en Negocios Internacionales	10	4%
Especialización en Finanzas	13	5%
Especialización en Mercadeo	9	4%
Maestría Administración Empresas	13	5%
Total Ciencias Económicas y Administrativas	94	39%
Humanidades y Ciencias Sociales		
Especialización en Cultura de Paz Derecho Internacional Humanitario	16	7%
Especialización en Derecho Comercial	19	8%
Especialización en Seguridad Social	6	3%
Especialización en Neuropsicología Infantil	14	6%
Especialización en Psicología y Desarrollo Organizacional	25	10%
Especialización en Familia	5	2%
Total Humanidades y Ciencias Sociales	85	36%
Ingeniería		
Especialización en Gerencia de Construcciones	20	8%
Especialización en Ing. de la Calidad	10	4%
Especialización en Logística Integral	12	5%
Especialización en Sistemas Gerenciales Informática	3	1%
Especialización en Sistemas Gerenciales Ingeniería	14	6%
Maestría en Ingeniería	1	0%
Total Ingeniería	60	25%
Total general	239	100%



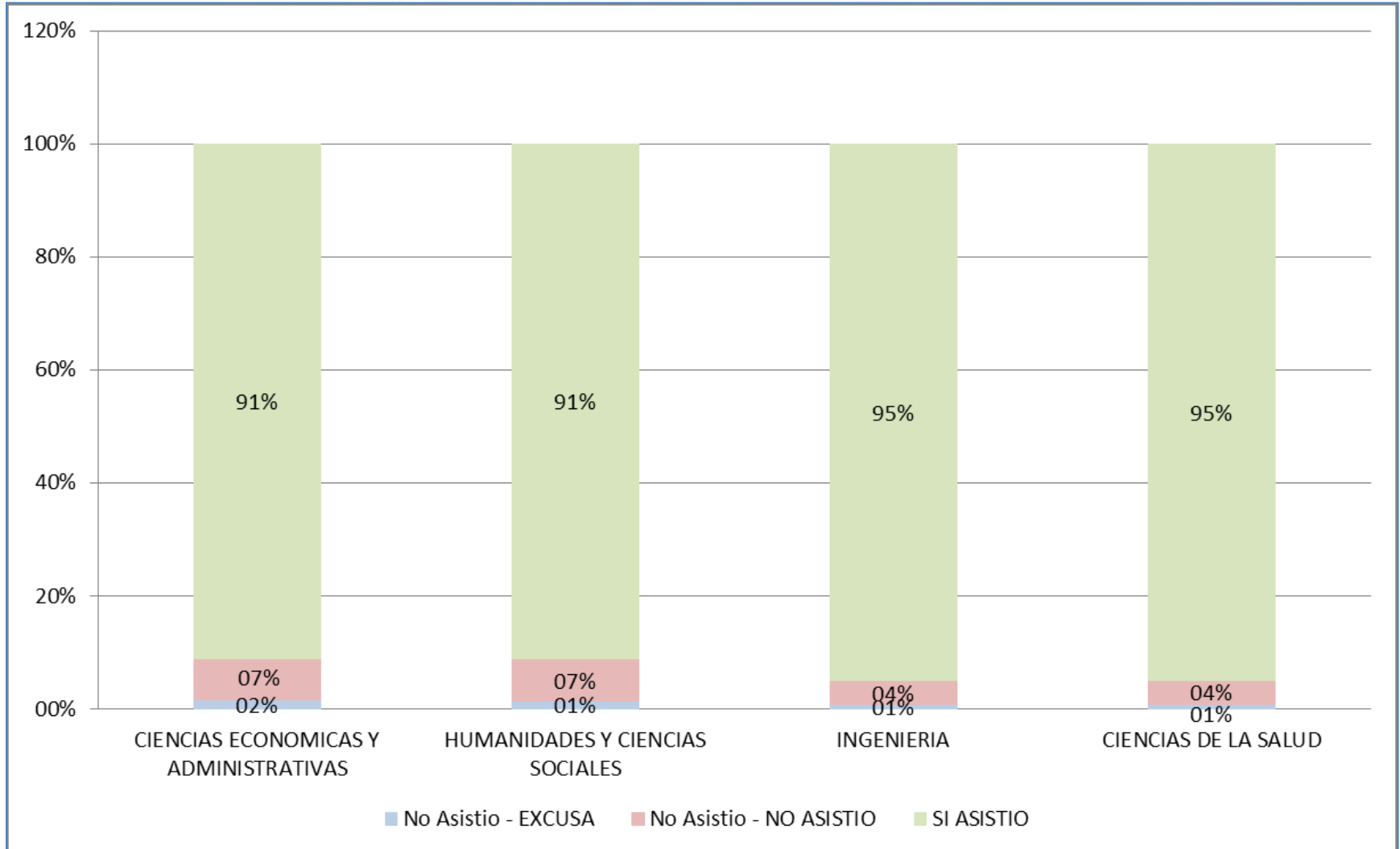


Administración y gestión académica

- [Asistencia a clases de los estudiantes matriculados a los programas de pregrado, por programa y facultad](#)



CARRERAS POR FACULTAD	EXCUSA	NO ASISTIO	SI ASISTIO	TOTAL GENERAL
CIENCIAS ECONOMICAS Y ADMINISTRATIVAS				
Administración de Empresas	1.44%	7.61%	90.96%	100.00%
Administración de Empresas Nocturno	2.05%	8.21%	89.74%	100.00%
Contaduría Pública	1.33%	7.09%	91.58%	100.00%
Contaduría Pública Diurna	0.68%	6.94%	92.38%	100.00%
Economía	1.50%	6.79%	91.71%	100.00%
Negocios Internacionales	1.19%	5.95%	92.86%	100.00%
CIENCIAS DE LA SALUD				
Medicina	0.80%	4.23%	94.98%	100.00%
HUMANIDADES Y CIENCIAS SOCIALES				
Artes Visuales	2.44%	8.73%	88.83%	100.00%
Ciencia Política	2.50%	9.54%	87.96%	100.00%
Comunicación	1.83%	8.24%	89.93%	100.00%
Derecho	0.93%	6.49%	92.58%	100.00%
Diseño de Comunicación Visual	1.93%	8.55%	89.52%	100.00%
Psicología	1.28%	7.01%	91.71%	100.00%
Filosofía	2.28%	8.57%	89.15%	100.00%
Arquitectura	0.73%	7.78%	91.48%	100.00%
INGENIERIA				
Ingeniería Civil	0.71%	4.45%	94.83%	100.00%
Ingeniería de Sistemas	0.63%	3.76%	95.61%	100.00%
Ingeniería Electrónica	0.28%	2.75%	96.96%	100.00%
Ingeniería Industrial	0.73%	4.47%	94.80%	100.00%
Matemáticas Aplicadas	1.17%	5.53%	93.31%	100.00%
Biología	1.27%	3.49%	95.24%	100.00%
Total general	1.14%	6.10%	92.76%	100.00%





[PROFESORES](#) 97

[PRODUCCIÓN INTELECTUAL](#).....106





PROFESORES

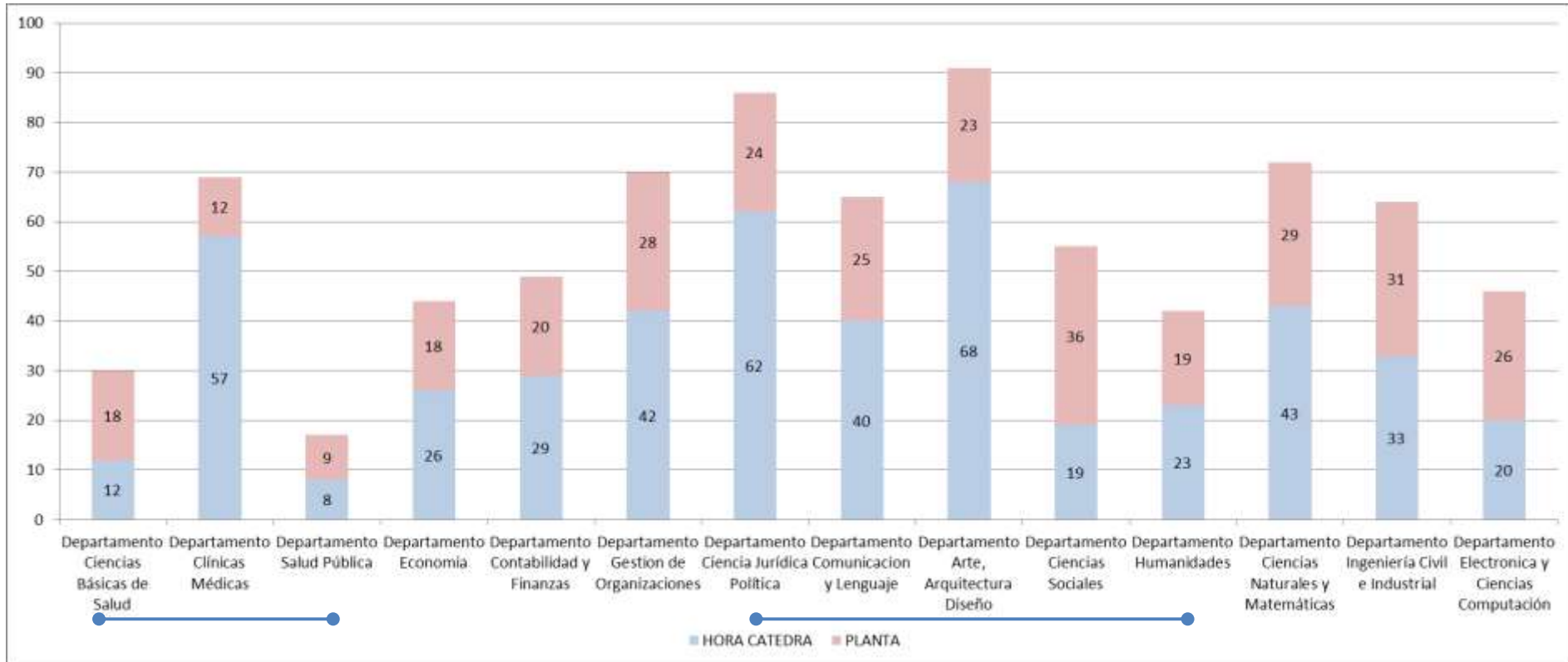
- Modalidad de contratación de los profesores por departamento
- Categoría académica de los profesores por departamento
- Nivel de formación de los profesores por departamento
- Nivel de formación de la planta de profesores de la Universidad



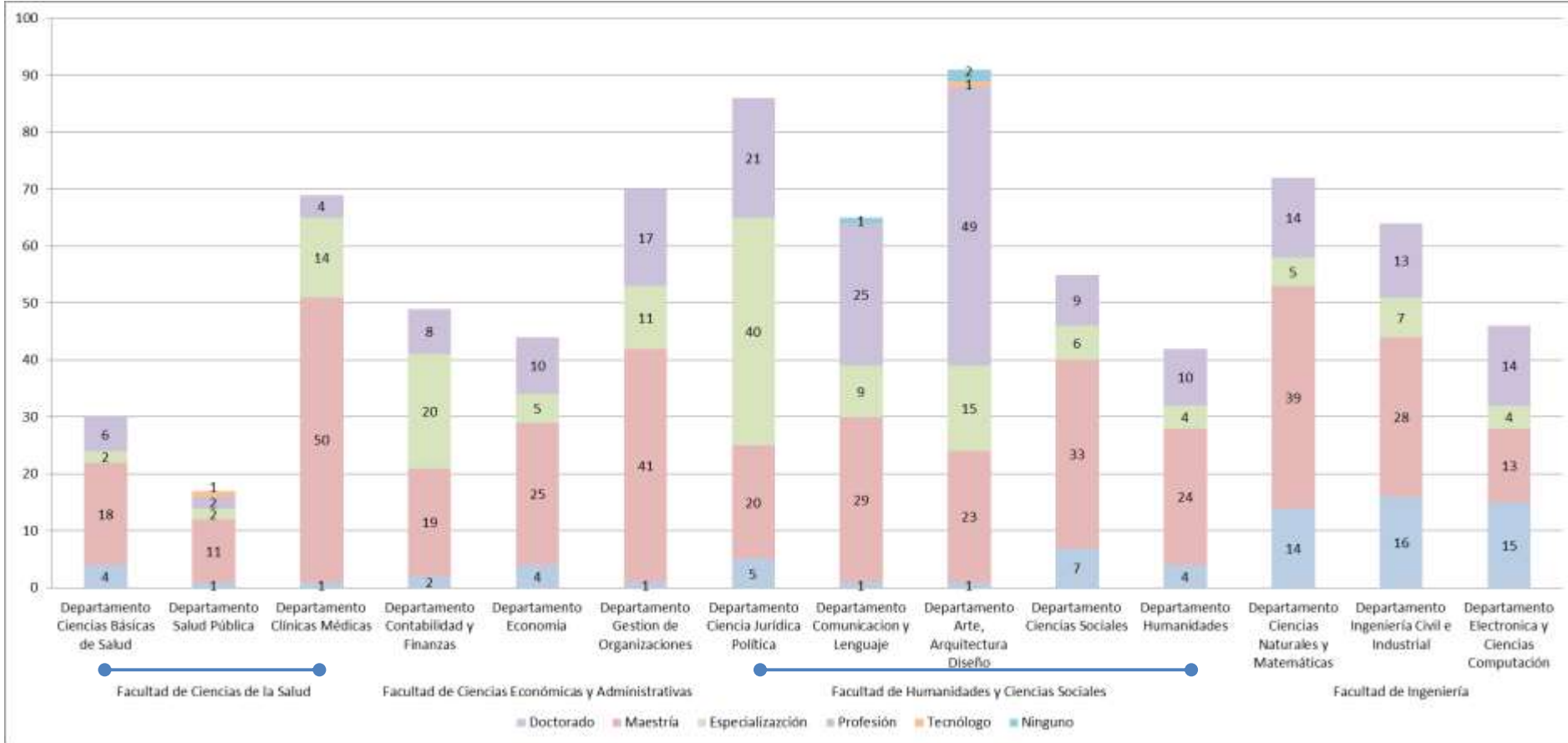


FACULTAD	DEPARTAMENTOS	HORA CATEDRA		PLANTA		Total CANTIDAD	
		CANTIDAD	%	CANTIDAD	%		
Facultad de Ciencias de la Salud	Departamento Ciencias Básicas de Salud	12	2.49%	18	5.66%	30	3.75%
Facultad de Ciencias de la Salud	Departamento Clínicas Médicas	57	11.83%	12	3.77%	69	8.63%
Facultad de Ciencias de la Salud	Departamento Salud Pública	8	1.66%	9	2.83%	17	2.13%
Subtotal Facultad de Ciencias de la Salud		77	15.98%	39	12.26%	116	14.50%
Facultad de Ciencias Económicas y Administrativas	Departamento Economía	26	5.39%	18	5.66%	44	5.50%
Facultad de Ciencias Económicas y Administrativas	Departamento Contabilidad y Finanzas	29	6.02%	20	6.29%	49	6.13%
Facultad de Ciencias Económicas y Administrativas	Departamento Gestion de Organizaciones	42	8.71%	28	8.81%	70	8.75%
Subtotal Facultad de Ciencias Económicas y Administrativas		97	20.12%	66	20.75%	163	20.38%
Facultad de Humanidades y Ciencias Sociales	Departamento Ciencia Jurídica Política	62	12.86%	24	7.55%	86	10.75%
Facultad de Humanidades y Ciencias Sociales	Departamento Comunicacion y Lenguaje	40	8.30%	25	7.86%	65	8.13%
Facultad de Humanidades y Ciencias Sociales	Departamento Arte, Arquitectura Diseño	68	14.11%	23	7.23%	91	11.38%
Facultad de Humanidades y Ciencias Sociales	Departamento Ciencias Sociales	19	3.94%	36	11.32%	55	6.88%
Facultad de Humanidades y Ciencias Sociales	Departamento Humanidades	23	4.77%	19	5.97%	42	5.25%
Subtotal Facultad de Humanidades y Ciencias Sociales		212	43.98%	127	39.94%	339	42.38%
Facultad de Ingeniería	Departamento Ciencias Naturales y Matemáticas	43	8.92%	29	9.12%	72	9.00%
Facultad de Ingeniería	Departamento Ingeniería Civil e Industrial	33	6.85%	31	9.75%	64	8.00%
Facultad de Ingeniería	Departamento Electronica y Ciencias Computación	20	4.15%	26	8.18%	46	5.75%
Subtotal Facultad de Ingeniería		96	19.92%	86	27.04%	182	22.75%
Total general		482	100.00%	318	100.00%	800	100.00%





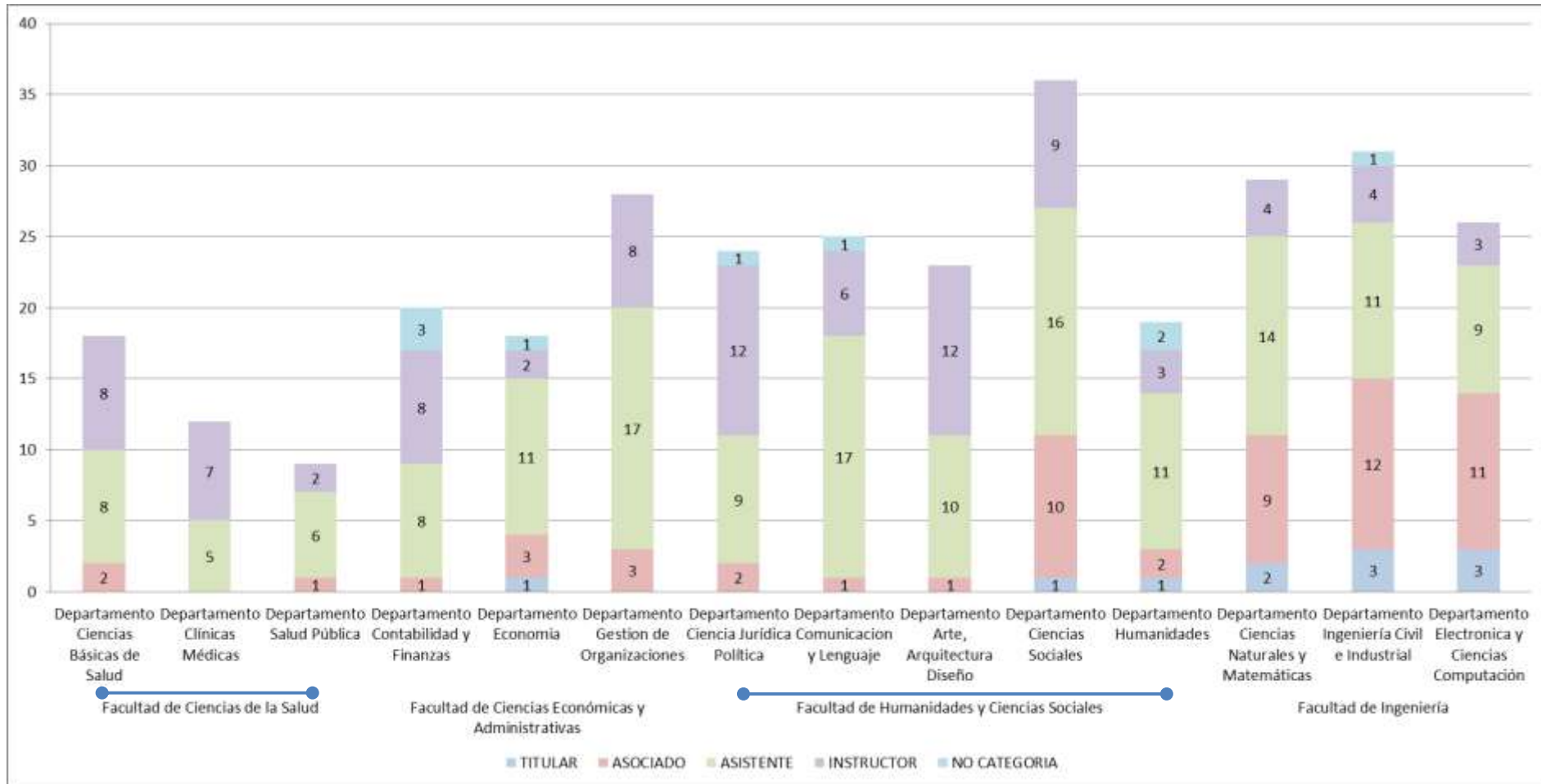
FACULTAD	DEPARTAMENTOS	Doctorado		Maestría		Especialización		Profesión		Tecnólogo		Ninguno		TOTAL GENERAL	
		CANTIDAD	%	CANTIDAD	%	CANTIDAD	%	CANTIDAD	%	CANTIDAD	%	CANTIDAD	%	CANTIDAD	%
Facultad de Ciencias de la Salud	Departamento Ciencias Básicas de Salud	4	5.26%	18	4.83%	2	1.39%	6	2.97%		0.00%		0.00%	30	3.75%
Facultad de Ciencias de la Salud	Departamento Salud Pública	1	1.32%	11	2.95%	2	1.39%	2	0.99%	1	50.00%		0.00%	17	2.13%
Facultad de Ciencias de la Salud	Departamento Clínicas Médicas	1	1.32%	50	13.40%	14	9.72%	4	1.98%		0.00%		0.00%	69	8.63%
Subtotal Facultad de Ciencias de la Salud		6	7.89%	79	21.18%	18	12.50%	12	5.94%	1	50.00%		0.00%	116	14.50%
Facultad de Ciencias Económicas y Administrativas	Departamento Contabilidad y Finanzas	2	2.63%	19	5.09%	20	13.89%	8	3.96%		0.00%		0.00%	49	6.13%
Facultad de Ciencias Económicas y Administrativas	Departamento Economía	4	5.26%	25	6.70%	5	3.47%	10	4.95%		0.00%		0.00%	44	5.50%
Facultad de Ciencias Económicas y Administrativas	Departamento Gestion de Organizaciones	1	1.32%	41	10.99%	11	7.64%	17	8.42%		0.00%		0.00%	70	8.75%
Subtotal Facultad de Ciencias Económicas y Administrativas		7	9.21%	85	22.79%	36	25.00%	35	17.33%		0.00%		0.00%	163	20.38%
Facultad de Humanidades y Ciencias Sociales	Departamento Ciencia Jurídica Política	5	6.58%	20	5.36%	40	27.78%	21	10.40%		0.00%		0.00%	86	10.75%
Facultad de Humanidades y Ciencias Sociales	Departamento Comunicacion y Lenguaje	1	1.32%	29	7.77%	9	6.25%	25	12.38%		0.00%	1	33.33%	65	8.13%
Facultad de Humanidades y Ciencias Sociales	Departamento Arte, Arquitectura Diseño	1	1.32%	23	6.17%	15	10.42%	49	24.26%	1	50.00%	2	66.67%	91	11.38%
Facultad de Humanidades y Ciencias Sociales	Departamento Ciencias Sociales	7	9.21%	33	8.85%	6	4.17%	9	4.46%		0.00%		0.00%	55	6.88%
Facultad de Humanidades y Ciencias Sociales	Departamento Humanidades	4	5.26%	24	6.43%	4	2.78%	10	4.95%		0.00%		0.00%	42	5.25%
Subtotal Facultad de Humanidades y Ciencias Sociales		18	23.68%	129	34.58%	74	51.39%	114	56.44%	1	50.00%	3	100.00%	339	42.38%
Facultad de Ingeniería	Departamento Ciencias Naturales y Matemáticas	14	18.42%	39	10.46%	5	3.47%	14	6.93%		0.00%		0.00%	72	9.00%
Facultad de Ingeniería	Departamento Ingeniería Civil e Industrial	16	21.05%	28	7.51%	7	4.86%	13	6.44%		0.00%		0.00%	64	8.00%
Facultad de Ingeniería	Departamento Electronica y Ciencias Computación	15	19.74%	13	3.49%	4	2.78%	14	6.93%		0.00%		0.00%	46	5.75%
Subtotal Facultad de Ingeniería		45	59.21%	80	21.45%	16	11.11%	41	20.30%		0.00%		0.00%	182	22.75%
Total general		76	100.00%	373	100.00%	144	100.00%	202	100.00%	2	100.00%	3	100.00%	800	100.00%





FACULTAD	DEPARTAMENTOS	TITULAR		ASOCIADO		ASISTENTE		INSTRUCTOR		NO CATEGORIA		TOTAL GENERAL	
		CANTIDAD	%	CANTIDAD	%	CANTIDAD	%	CANTIDAD	%	CANTIDAD	%	CANTIDAD	%
Facultad de Ciencias de la Salud	Departamento Ciencias Básicas de Salud		0.00%	2	3.45%	8	5.26%	8	9.09%		0.00%	18	5.66%
Facultad de Ciencias de la Salud	Departamento Clínicas Médicas		0.00%		0.00%	5	3.29%	7	7.95%		0.00%	12	3.77%
Facultad de Ciencias de la Salud	Departamento Salud Pública		0.00%	1	1.72%	6	3.95%	2	2.27%		0.00%	9	2.83%
Subtotal Facultad de Ciencias de la Salud			0.00%	3	5.17%	19	12.50%	17	19.32%		0.00%	39	12.26%
Facultad de Ciencias Económicas y Administrativas	Departamento Contabilidad y Finanzas		0.00%	1	1.72%	8	5.26%	8	9.09%	3	33.33%	20	6.29%
Facultad de Ciencias Económicas y Administrativas	Departamento Economía	1	9.09%	3	5.17%	11	7.24%	2	2.27%	1	11.11%	18	5.66%
Facultad de Ciencias Económicas y Administrativas	Departamento Gestion de Organizaciones		0.00%	3	5.17%	17	11.18%	8	9.09%		0.00%	28	8.81%
Subtotal Facultad de Ciencias Económicas y Administrativas		1	9.09%	7	12.07%	36	23.68%	18	20.45%	4	44.44%	66	20.75%
Facultad de Humanidades y Ciencias Sociales	Departamento Ciencia Jurídica Política		0.00%	2	3.45%	9	5.92%	12	13.64%	1	11.11%	24	7.55%
Facultad de Humanidades y Ciencias Sociales	Departamento Comunicacion y Lenguaje		0.00%	1	1.72%	17	11.18%	6	6.82%	1	11.11%	25	7.86%
Facultad de Humanidades y Ciencias Sociales	Departamento Arte, Arquitectura Diseño		0.00%	1	1.72%	10	6.58%	12	13.64%		0.00%	23	7.23%
Facultad de Humanidades y Ciencias Sociales	Departamento Ciencias Sociales	1	9.09%	10	17.24%	16	10.53%	9	10.23%		0.00%	36	11.32%
Facultad de Humanidades y Ciencias Sociales	Departamento Humanidades	1	9.09%	2	3.45%	11	7.24%	3	3.41%	2	22.22%	19	5.97%
Subtotal Facultad de Humanidades y Ciencias Sociales		2	18.18%	16	27.59%	63	41.45%	42	47.73%	4	44.44%	127	39.94%
Facultad de Ingeniería	Departamento Ciencias Naturales y Matemáticas	2	18.18%	9	15.52%	14	9.21%	4	4.55%		0.00%	29	9.12%
Facultad de Ingeniería	Departamento Ingeniería Civil e Industrial	3	27.27%	12	20.69%	11	7.24%	4	4.55%	1	11.11%	31	9.75%
Facultad de Ingeniería	Departamento Electronica y Ciencias Computación	3	27.27%	11	18.97%	9	5.92%	3	3.41%		0.00%	26	8.18%
Subtotal Facultad de Ingeniería		8	72.73%	32	55.17%	34	22.37%	11	12.50%	1	11.11%	86	27.04%
Total general		11	100.00%	58	100.00%	152	100.00%	88	100.00%	9	100.00%	318	100.00%

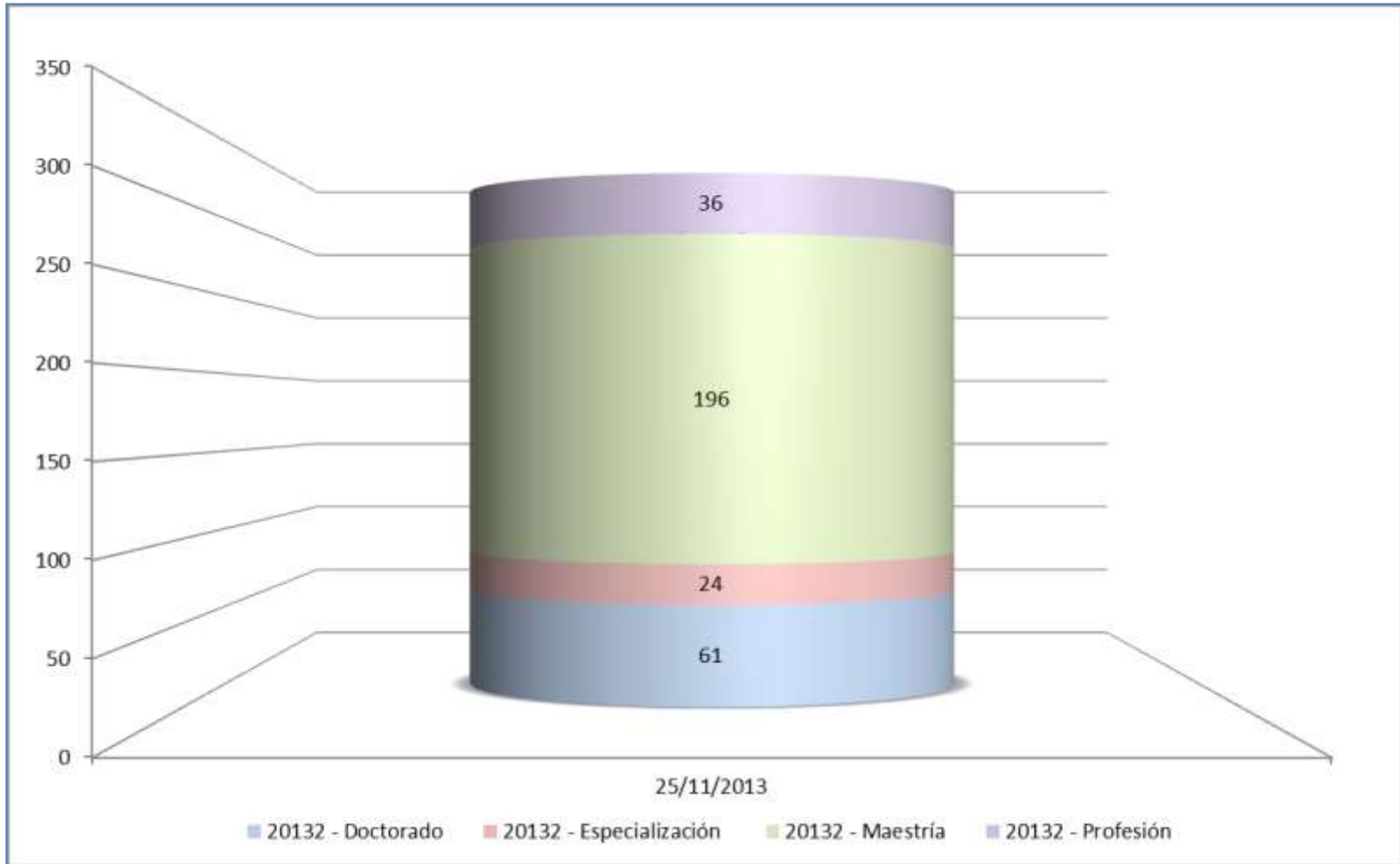






NIVEL DE FORMACION	CANTIDAD	%
Doctorado	61	19%
Maestría	197	62%
Especialización	24	8%
Profesión	36	11%
Total general	318	100%





PRODUCCIÓN INTELECTUAL

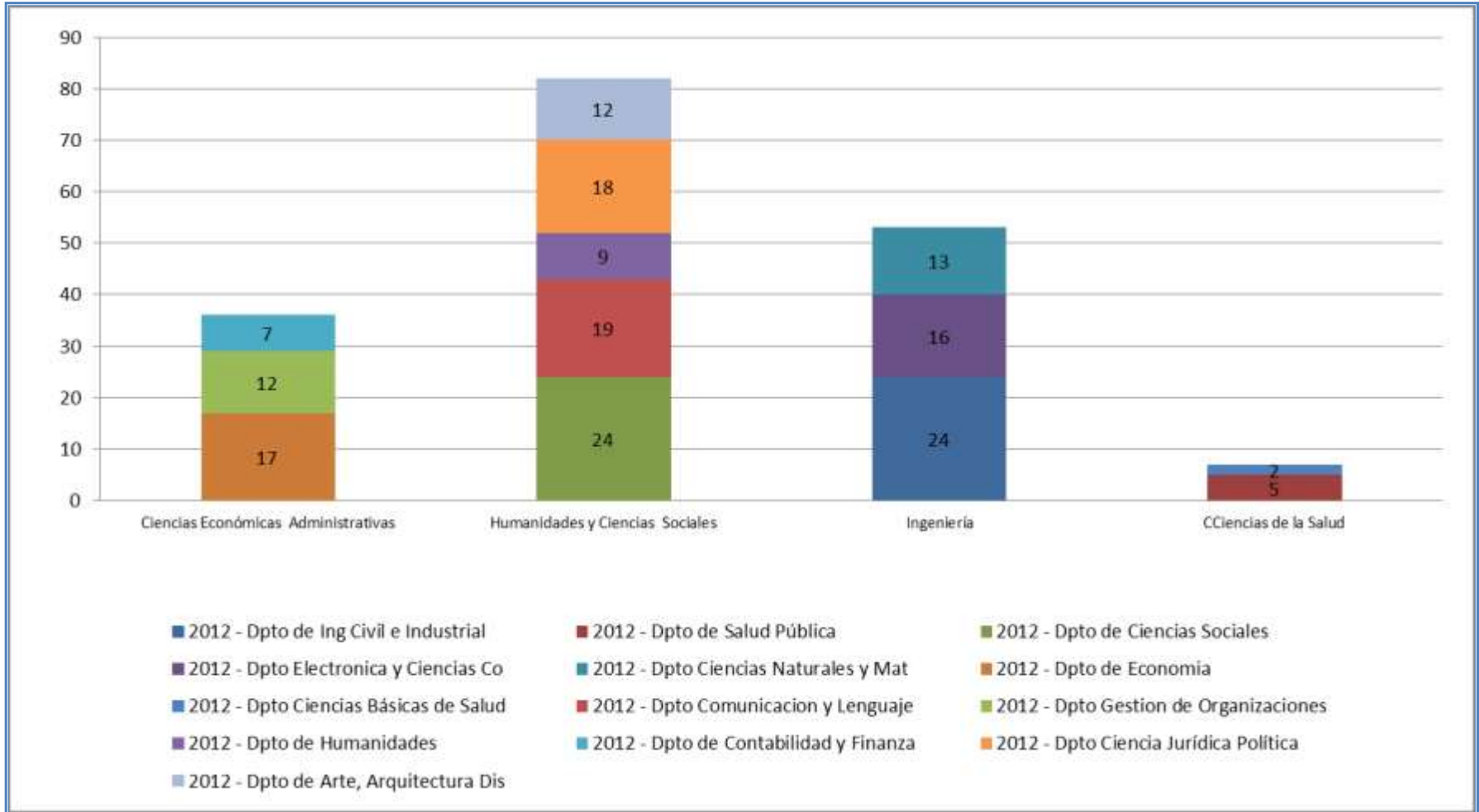
- Obras de producción intelectual evaluadas y/o puntuadas a los profesores, por facultad
- Obras de producción intelectual, evaluadas y/o puntuadas a los profesores, por tipo de obra
- Obras de producción intelectual evaluadas y/o puntuadas a los profesores, por su ámbito de difusión
- Obras de producción intelectual, evaluadas y/o puntuadas a los profesores, resultado de los proyectos de investigación
- Profesores autores de las obras de producción intelectual evaluadas y/o puntuadas, por facultad



DEPARTAMENTO POR FACULTAD	CANTIDAD PRODUCCIONES
Facultad de Ciencias de la Salud	
Departamento Salud Pública	5
Departamento Ciencias Básicas de Salud	2
Total Ciencias de la Salud	7
Facultad de Ciencias Económicas y Administrativas	
Departamento Economía	17
Departamento Gestion de Organizaciones	12
Departamento Contabilidad y Finanzas	7
Total Ciencias Económicas y Administrativas	36
Facultad de Humanidades y Ciencias Sociales	
Departamento Ciencias Sociales	24
Departamento Comunicación y Lenguaje	19
Departamento Humanidades	9
Departamento Ciencia Jurídica Política	18
Departamento Arte, Arquitectura Diseño	12
Total Humanidades y Ciencias Sociales	82
Facultad de Ingeniería	
Departamento Ingeniería Civil e Industrial	24
Departamento Electrónica y Ciencias Computación	16
Departamento Ciencias Naturales y Matemáticas	13
Total Ingeniería	53
Total general	178

* Se presentan las obras valoradas durante el 2012

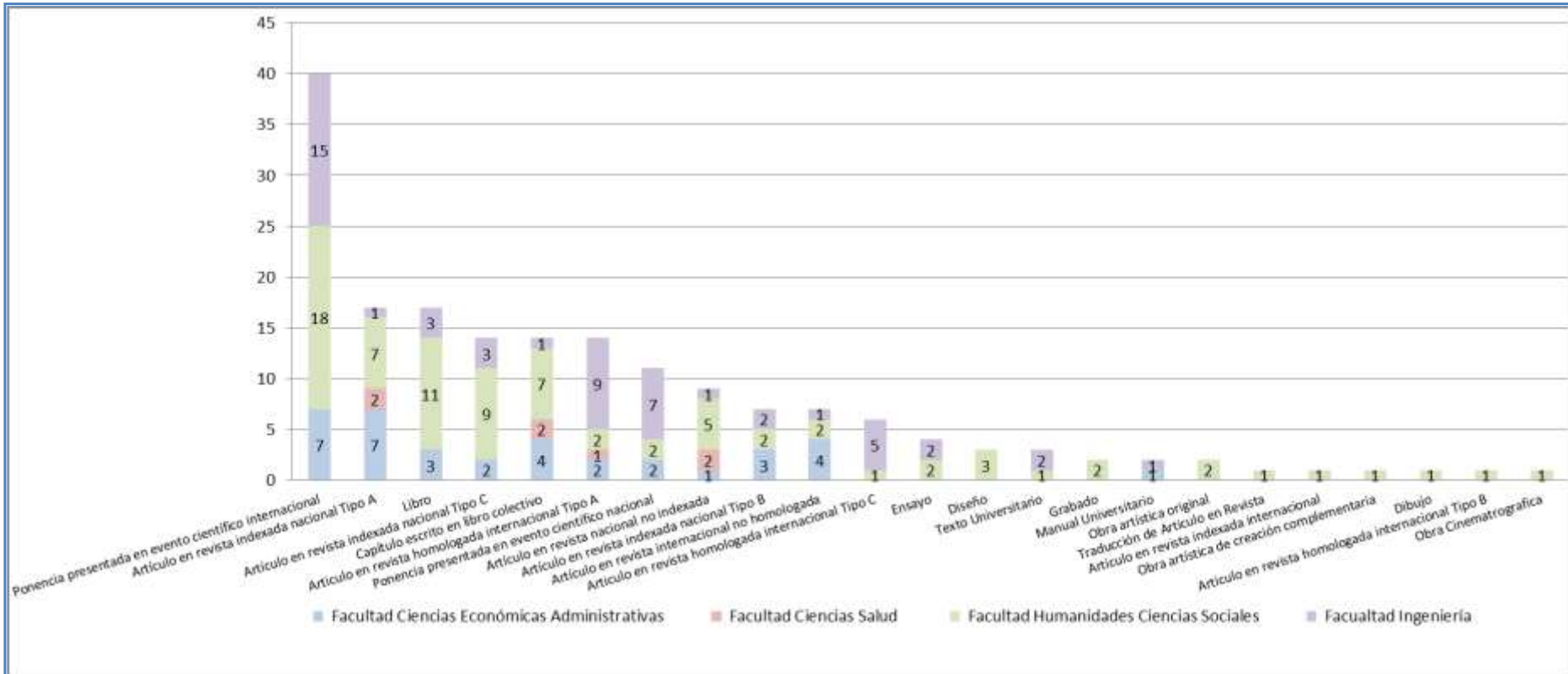




* Se presentan las obras valoradas durante el 2012

CANTIDAD PRODUCCIONES	FACULTAD				
	Ciencias de la Salud	Ciencias Econ Administrativas	Humanidades y Cien. Sociales	Ingeniería	Total general
Artículo en revista homologada internacional Tipo A	1	2	2	9	14
Artículo en revista homologada internacional Tipo B			1		1
Artículo en revista homologada internacional Tipo C			1	5	6
Artículo en revista indexada internacional			1		1
Artículo en revista indexada nacional Tipo A	2	7	7	1	17
Artículo en revista indexada nacional Tipo B		3	2	2	7
Artículo en revista indexada nacional Tipo C		2	9	3	14
Artículo en revista internacional no homologada		4	2	1	7
Artículo en revista nacional no indexada	2	1	5	1	9
Capítulo escrito en libro colectivo	2	4	7	1	14
Dibujo			1		1
Diseño			3		3
Ensayo			2	2	4
Grabado			2		2
Libro		3	11	3	17
Manual Universitario		1		1	2
Obra artística de creación complementaria			1		1
Obra artística original			2		2
Obra Cinematografica			1		1
Ponencia presentada en evento científico internacional		7	18	15	40
Ponencia presentada en evento científico nacional		2	2	7	11
Texto Universitario			1	2	3
Traducción de Artículo en Revista			1		1
Total general	7	36	82	53	178

* Se presentan las obras valoradas durante el 2012



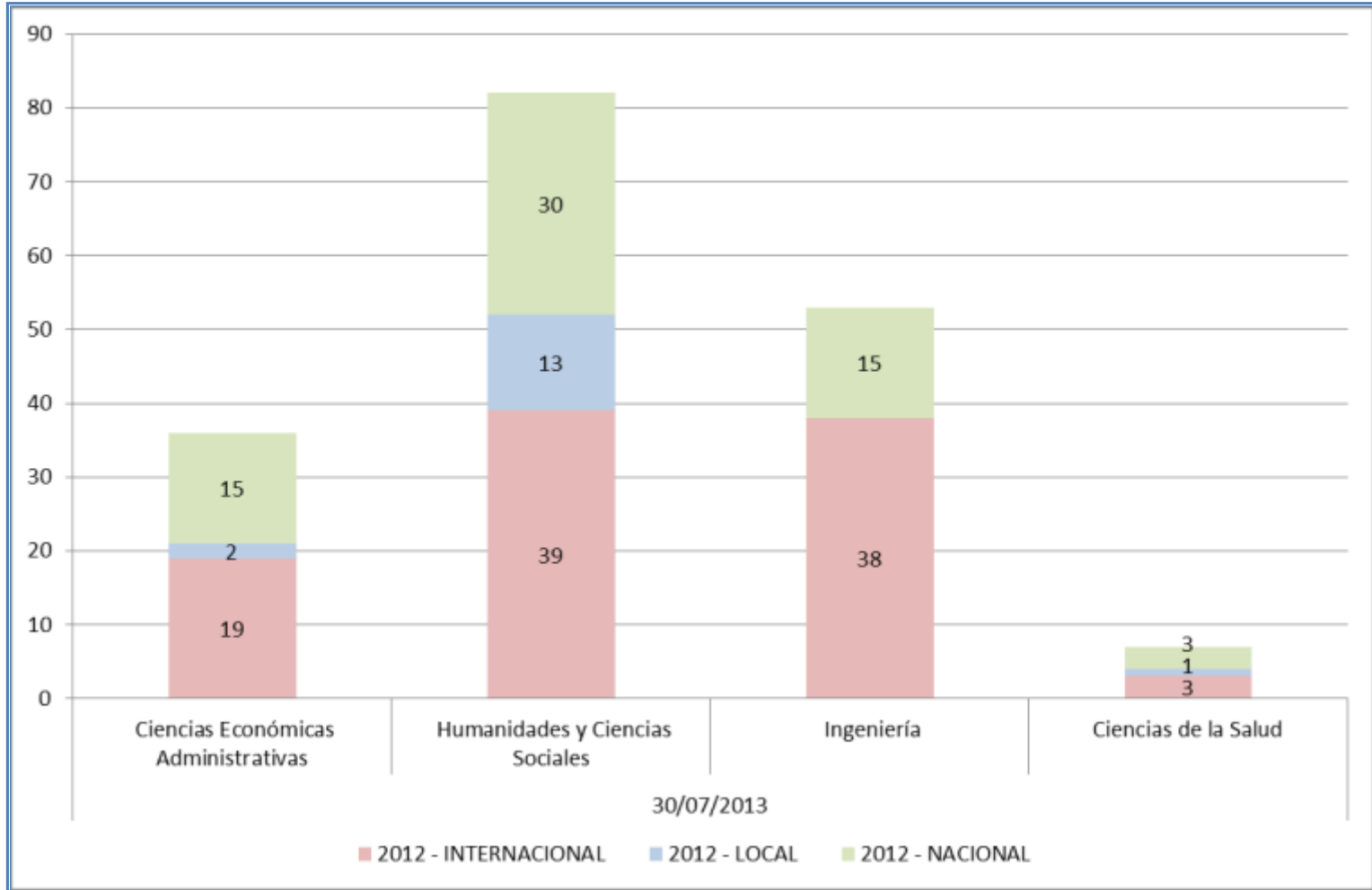
* Se presentan las obras valoradas durante el 2012



CANTIDAD PRODUCCIONES	FACULTAD			
	INTERNACIONAL	NACIONAL	LOCAL	Total general
Ciencias de la Salud	3	3	1	7
Ciencias Económicas y Administrativas	19	15	2	36
Humanidades y Ciencias Sociales	39	30	13	82
Ingeniería	38	15		53
Total general	99	63	16	178

* Se presentan las obras valoradas durante el 2012





* Se presentan las obras valoradas durante el 2012

GRUPOS POR FACULTAD	CANTIDAD PRODUCCIONES
Ciencias Económicas y Administrativas	
¿Los niños ... Primero?	2
Análisis comparativo de la divulgación de información social en los países del sur de América y del Caribe con costa en el Pacífico: un estudio de legitimidad a partir de la Teoría Institucional	2
Análisis comparativo del nivel de divulgación de información social: el caso de Ecuador, Perú y Venezuela.	1
Análisis de los canales de contagio de la crisis económica global en el sector de la construcción en Cali.	2
Deserción y retención en la Carrera de Economía de la Pontificia Universidad Javeriana Cali: Un análisis de supervivencia 2000-2008	2
Determinantes sociales de la salud, genero y VIH/SIDA	1
El índice de Derechos de la Niñez (IDN) para la primera infancia en Colombia: Una aproximación a nivel departamental	1
Legalidad y vigencia de las tasas, contribuciones especiales, parafiscales y gremiales en el Valle del Cauca.	1
Sociedades de Garantía Recíproca (S.G.R.): un modelo para complementar el aval de los créditos a las PYMES	2
Total Ciencias Económicas y Administrativas	14
Ciencias de la Salud	
Determinantes sociales de la salud, genero y VIH/SIDA	2
Total Ciencias de la Salud	2

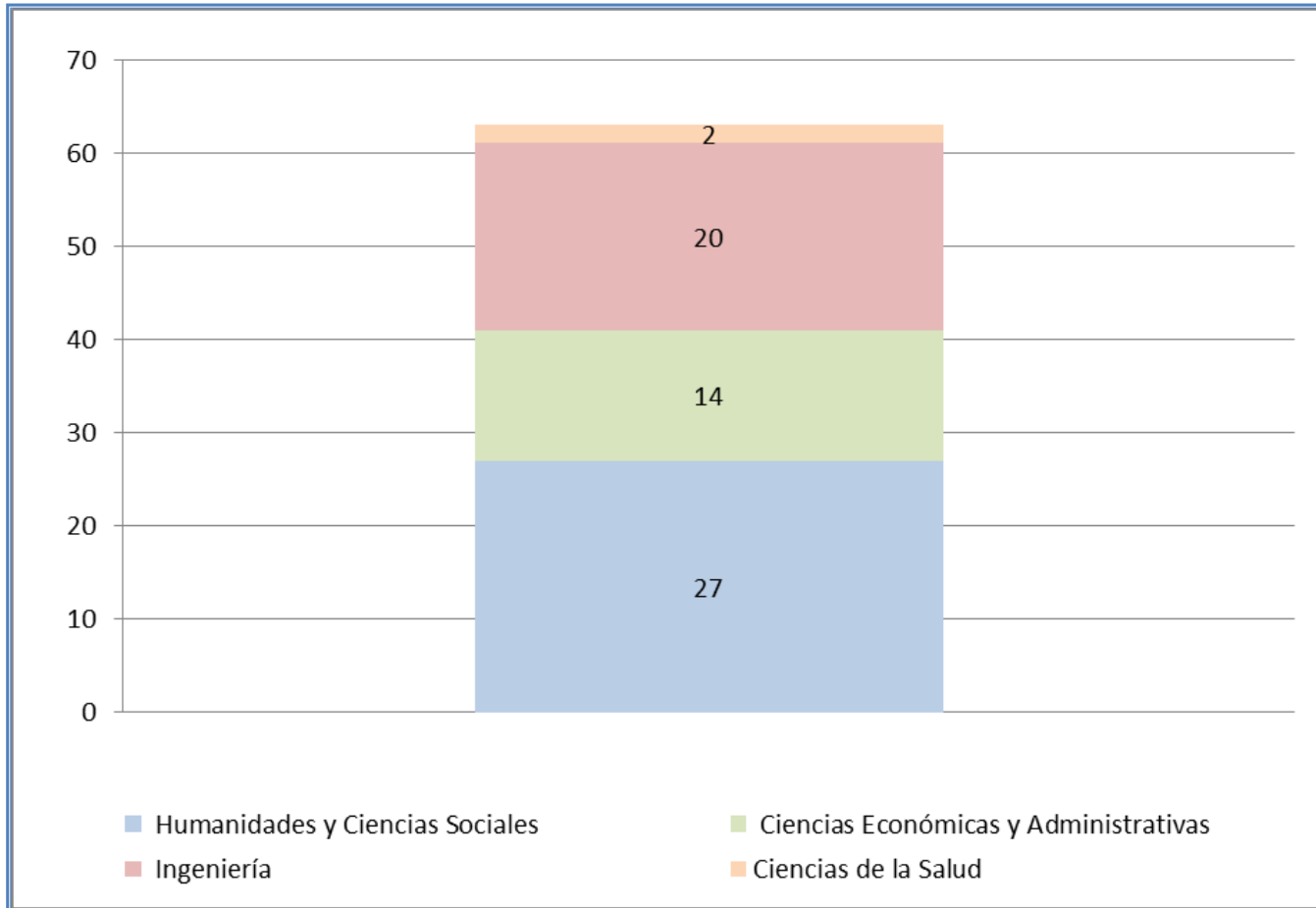
* Se presentan las obras valoradas durante el 2012

Humanidades y Ciencias Sociales	
Aporte de la eclesiología en la fundamentación de la moral contemporánea desde una perspectiva de solidaridad.	4
Caracterización neuropsicológica del Trauma de Cráneo en un grupo de personas de la ciudad de Cali-Colombia.	4
Colaboración y equidad en la formación de terapeutas familiares comunitarios: Un dialogo de saberes Afrocentricos y occidentales.	1
Conflictos y violencia escolar. El caso del colegio Santa Librada	1
De Víctimas a Sobrevivientes: Intervención Integral ante la Violencia Sexual.	1
Desmembrando un proyecto de Nación: el enfrentamiento regional Cauca-Antioquia en el marco del Estado federal (1855-1886)	1
Determinantes sociales de la salud, genero y VHI/SIDA	1
Exposición a violencia y afrontamiento en niños del Valle del Cauca	1
La Juventud y el Honor: representaciones mediáticas de jóvenes populares en Cali, Colombia: un estudio de caso	4
Prevalencia y factores asociados al consumo de sustancias psicoactivas en población universitaria	1
Resiliencia Vicaria: una exploración en la educación	1
Validación de Contenido y Constructo del Cuestionario Competencias académicas, laborales y profesionales del egresado Javeriano de la ciudad de Cali, necesarias para la demanda de las organizaciones e	4
Validación del Cuestionario de estilos de vida en jóvenes universitarios, versión reducida [CEVJU-R] en Colombia: segunda fase	1
Violencia basada en el genero ¿VDG- y salud sexual y reproductiva-SSR- en mujeres afrodescendientes	2
Total Humanidades y Ciencias Sociales	27

* Se presentan las obras valoradas durante el 2012

Ingeniería	
Análisis comparativo del nivel de divulgación de información social: el caso de Ecuador, Perú y Venezuela.	1
Assessment of the requirements for assistive technologies suitable for the population with motor disabilities in the city of Cali	2
Bifurcación tipo Big Bang en convertidores DC-DC. Destrucción de bandas caóticas y detección de caos mediante el número de onda.	1
Bifurcaciones globales desde el centro de masas en el problema de Sitnikov	2
Cálculo de la Reactividad con Números de Bernoulli	2
Desarrollo de un laboratorio modular y flexible para practicas de accionamientos eléctricos, electrónica de potencia y control, con procesamiento digital de señales y redes de comunicación, Labopot (p	3
Generative Network Models	4
React-Plus. Robust theories for Emerging Applications in Concurrency Theory: Processes and Logic Used in Emergent Systems	5
Total Ingeniería	20
Total general	63

* Se presentan las obras valoradas durante el 2012



* Se presentan las obras valoradas durante el 2012



DEPARTAMENTOS POR FACULTAD	TOTAL PROFESORES AUTORES
Ciencias de la Salud	
Departamento Ciencias Básicas de Salud	2
Departamento Salud Pública	5
Total Ciencias de la Salud	7
Ciencias Económicas y Administrativas	
Departamento Contabilidad y Finanzas	8
Departamento Economía	23
Departamento Gestión de Organizaciones	16
Total Ciencias Económicas y Administrativas	47
Humanidades y Ciencias Sociales	
Departamento Ciencia Jurídica Política	18
Departamento Comunicación y Lenguaje	20
Departamento Arte, Arquitectura Diseño	12
Departamento Ciencias Sociales	28
Departamento Humanidades	11
Total Humanidades y Ciencias Sociales	89
Ingeniería	
Departamento Ciencias Naturales y Matemáticas	15
Departamento Ingeniería Civil e Industrial	25
Departamento Electrónica y Ciencias Computación	24
Total Ingeniería	64
Total general	207

* Se presentan las obras valoradas durante el 2012

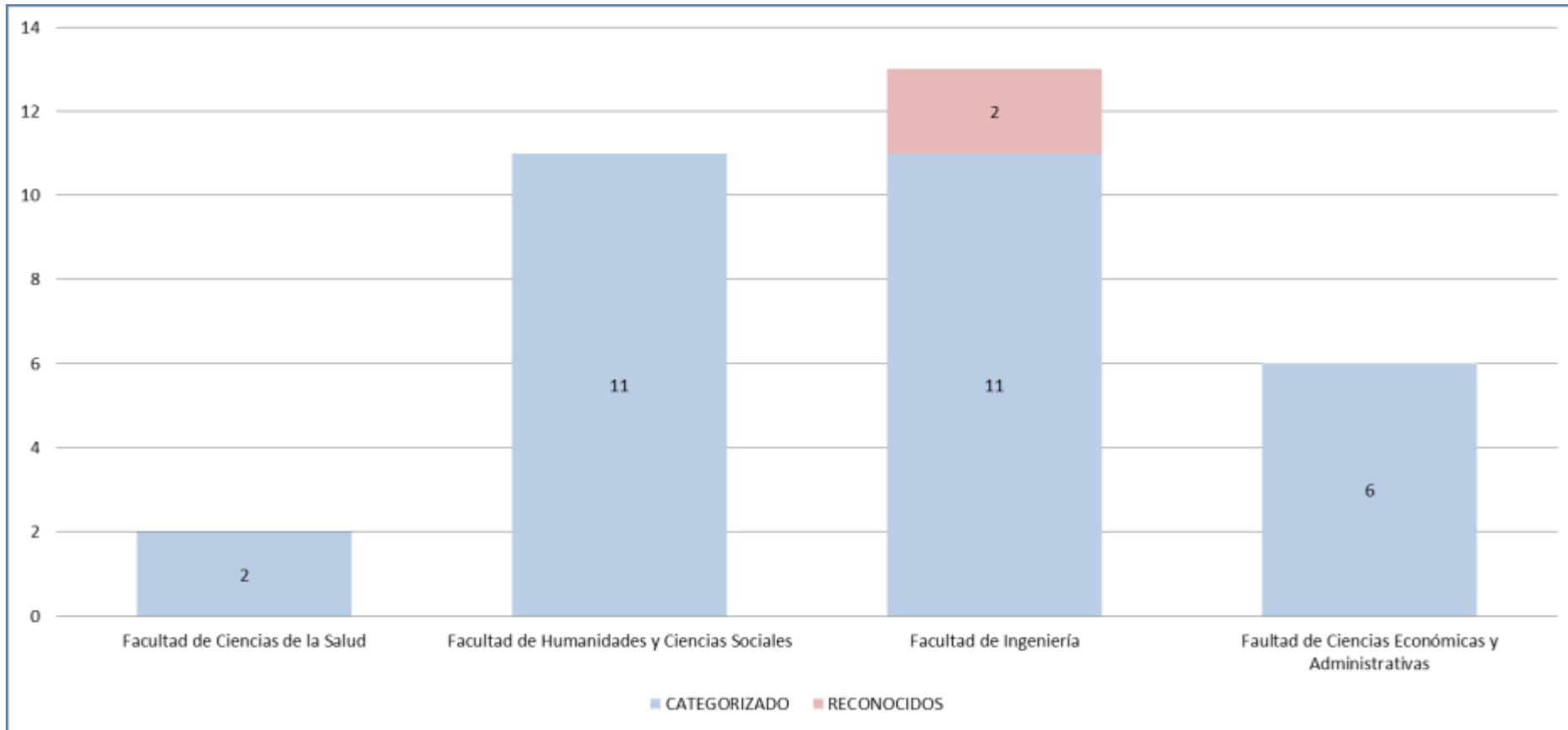


- Grupos de investigación, registrados y reconocidos por la Universidad y categorizados por Colciencias
- Categorías asignadas por Colciencias a los grupos de investigación de la Universidad
- Proyectos de investigación activos, desarrollados por los grupos de investigación de la Universidad, por facultad
- Profesores que participan en los proyectos activos, desarrollados por los grupos de investigación de la Universidad, por facultad
- Nivel de formación de los profesores que participan en los proyectos activos, desarrollados por los grupos de investigación de la Universidad, por facultad



FACULTAD	TIPO RECONOCIMIENTO		
	CATEGORIZADO	RECONOCIDO	TOTAL GENERAL
Facultad de Ciencias Económicas y Administrativas	6		6
Facultad de Ciencias de la Salud	2		2
Facultad de Humanidades y Ciencias Sociales	11		11
Facultad de Ingeniería	11	2	13
Total general	30	2	32

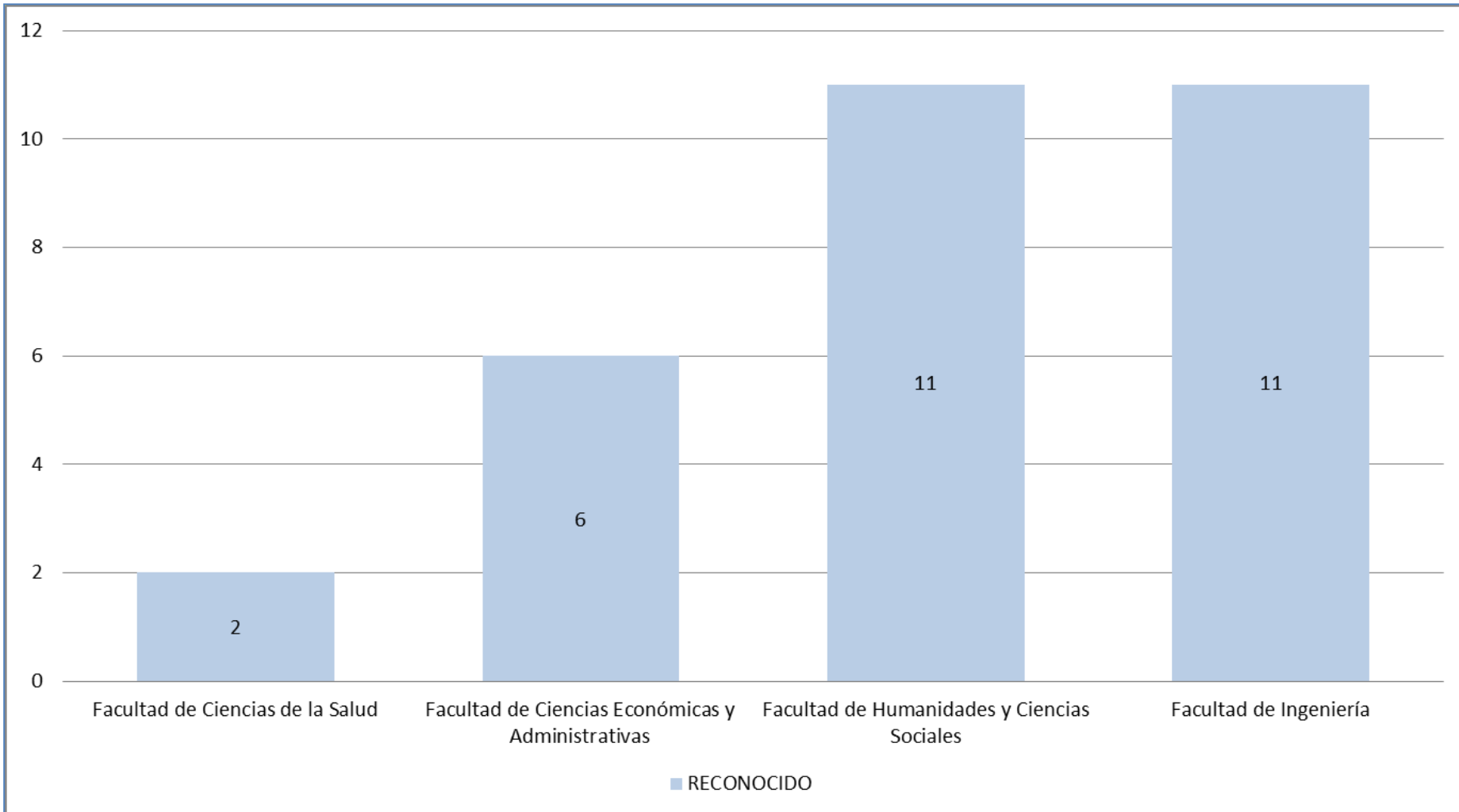






FACULTAD	RECONOCIDO	TOTAL GENERAL
Facultad de Ciencias Económicas y Administrativas	6	6
Facultad de Ciencias de la Salud	2	2
Facultad de Humanidades y Ciencias Sociales	11	11
Facultad de Ingeniería	11	11
Total general	30	30







FACULTAD	CANTIDAD
Facultad de Ciencias Económicas y Administrativas	
EIDOS	4
Estrategias y Procesos Organizacionales	6
GIDR - Grupo de Investigación en Desarrollo Regional	2
IDEAS - Investigación para el Desarrollo Económico y Social	2
Pensamiento y praxis contable	3
Total Facultad de Ciencias Económicas y Administrativas	17
Facultad de Ciencias de la Salud	
Grupo de Investigación en Ciencias Básicas y Clínicas de la Salud	4
Total Facultad de Ciencias de la Salud	4
Facultad de Humanidades y Ciencias Sociales	
DCAE - Desarrollo Cognitivo, Aprendizaje y Enseñanza	2
De Humanitate	2
DEIS - Democracia, Estado e Integración Social	2
Desarrollo Emocional y Salud Mental	1
Estudios en Cultura Niñez y familia	2
Medición y Evaluación Psicológica	3
Pensar en genero	1
Poesis	4
Procesos y Medios de comunicación	9
Salud y Calidad de Vida	8
Total Facultad de Humanidades y Ciencias Sociales	34
Facultad de Ingeniería	
AVISPA - Ambientes Visuales de Programación	1
DESTINO	4
Ecología Acuática e Insular	1
GAR - Grupo de Automática y Robotica	6
EMAP - Grupo de Investigación en Matemática y Estadística Aplicada	1
Grupo de Investigación en Orquídeas, Ecología y Sistemática Vegetal	1
MGO - Modelamiento y Gestión de Operaciones	1
SIGMA	1
Total Facultad de Ingeniería	16
Total general	71





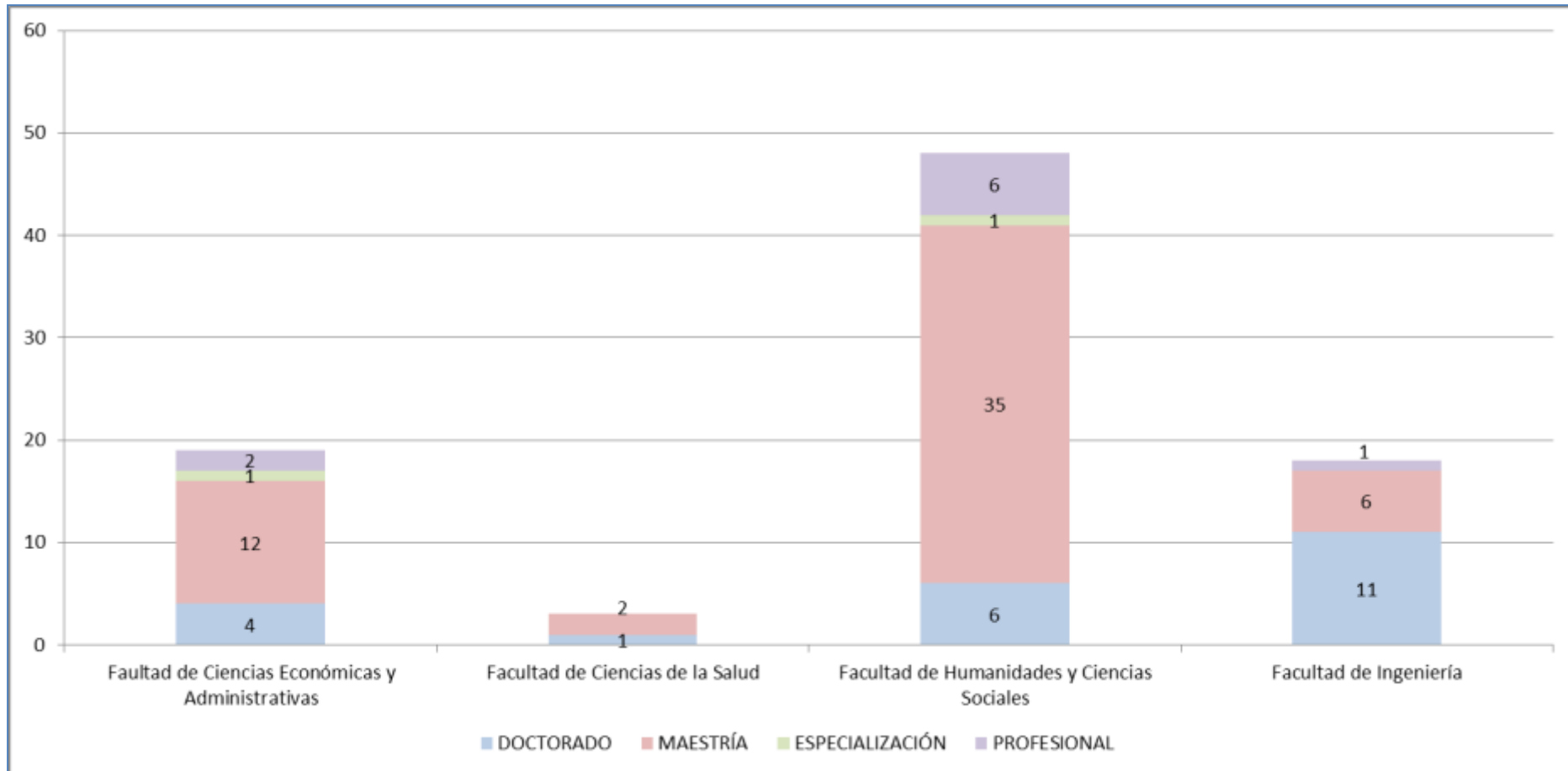
FACULTAD	NUMERO DE PROFESORES
Facultad de Ciencias Económicas y Administrativas	
EIDOS	3
Estrategias y Procesos Organizacionales	7
GIDR - Grupo de Investigación en Desarrollo Regional	1
IDEAS - Investigación para el Desarrollo Económico y Social	5
Pensamiento y praxis contable	3
Total Facultad de Ciencias Económicas y Administrativas	19
Facultad de Ciencias de la Salud	
Grupo de Investigación en Ciencias Básicas y Clínicas de la Salud	3
Total Facultad de Ciencias de la Salud	3
Facultad de Humanidades y Ciencias Sociales	
DCAE - Desarrollo Cognitivo, Aprendizaje y Enseñanza	3
De Humanitate	2
DEIS - Democracia, Estado e Integración Social	3
Desarrollo Emocional y Salud Mental	2
Estudios en Cultura Niñez y familia	4
Medición y Evaluación Psicológica	4
Pensar en genero	1
Poesis	4
Procesos y Medios de comunicación	15
Salud y Calidad de Vida	10
Total Facultad de Humanidades y Ciencias Sociales	48
Facultad de Ingeniería	
AVISPA - Ambientes Visuales de Programación	1
DESTINO	5
Ecología Acuática e Insular	1
GAR - Grupo de Automatica y Robotica	6
EMAP - Grupo de Investigación en Matemática y Estadística Aplicada	1
Grupo de Investigación en Orquídeas, Ecología y Sistemática Vegetal	1
MGO - Modelamiento y Gestión de Operaciones	2
SIGMA	1
Total Facultad de Ingeniería	18
Total general	88





GRUPOS DE INVESTIGACION POR FACULTAD	DOCTORADO	MAESTRÍA	ESPECIALIZACIÓN	PROFESIONAL	TOTAL GENERAL
Facultad de Ciencias Económicas y Administrativas					
EIDOS		3			3
Estrategias y Procesos Organizacionales		6	1		7
GIDR - Grupo de Investigación en Desarrollo Regional	1				1
IDEAS - Investigación para el Desarrollo Económico y Social	2	2		1	5
Pensamiento y praxis contable	1	1		1	3
Facultad de Ciencias de la Salud					
Ciencias Básicas y Clínicas de la Salud	1	2			3
Facultad de Humanidades y Ciencias Sociales					
DCAE - Desarrollo Cognitivo, Aprendizaje y Enseñanza	1	1		1	3
De Humanitate		1		1	2
DEIS - Democracia, Estado e Integración Social		3			3
Desarrollo Emocional y Salud Mental		2			2
Estudios en Cultura Niñez y familia	1	3			4
Medición y Evaluación Psicológica	1	3			4
Pensar en genero		1			1
Poiesis		2		2	4
Procesos y Medios de comunicación	2	11	1	1	15
Salud y Calidad de Vida	1	8		1	10
Facultad de Ingeniería					
AVISPA - Ambientes Visuales de Programación	1				1
DESTINO	4			1	5
Ecología Acuática e Insular	1				1
GAR - Grupo de Automática y Robotica	3	3			6
EMAP - Grupo de Investigación en Matemática y Estadística Aplicada		1			1
Orquídeas, Ecología y Sistemática Vegetal	1				1
MGO - Modelamiento y Gestión de Operaciones	1	1			2
SIGMA		1			1
Total general	22	54	2	9	88







- [Nuevas adquisiciones del recurso bibliográfico de la Universidad, por tipo de recurso y dependencia que lo solicita](#)
- [Títulos y volúmenes del recurso bibliográfico de la Universidad, por tipo de recurso](#)
- [Movimiento del servicio de préstamo a estudiantes de los recursos bibliográficos de la Universidad](#)
- [Movimiento del servicio de préstamo a "otros usuarios", de los recursos bibliográficos de la Universidad](#)





DEPENDENCIA O DEPARTAMENTO POR TIPO DE PUBLICACION	CANTIDAD TITULOS
Libros/Monografías	
529510005 Biblioteca	840
529510005 Ciencias Naturales y Matemáticas	14
529510005 Ciencias Sociales	40
529510005 Comunicación y Lenguaje	5
529510005 Contabilidad y Finanzas	35
529510005 Economía	45
529510005 Gestión Organizaciones	33
52951001010 Biblioteca	14
529510005 Ciencias Básicas de la Salud	7
529510005 Salud Pública	10
529510005 Ingeniería Civil e Industrial	28
51951001.130100022 Proyecto Modelo Información	12
529510005 Arte, Arquitectura y Diseño	276
529510005 Clínicas Médicas	26
529510005 Electrónica y Ciencias / Computación	9
529510005.020100344 Amen Isla Malpelo	9
529510005.020100355 Realidad Psíquica	1
529510005.020623005 Academias Cisco	5
529510005.120200172 Administración Formación Académica	20
529510005.130100024 Proyecto Sitios Clivaje	15
529510005.130100025 Investigación React Plus	9
51951001.020100325 Proyecto Microtias	1
51951001.020100343	1
51951001.020100362 Tierra Norte del Cauca	22
51951001.130100027 Proyecto Software Rehabilitación	10
Total Libros/Monografías	1487

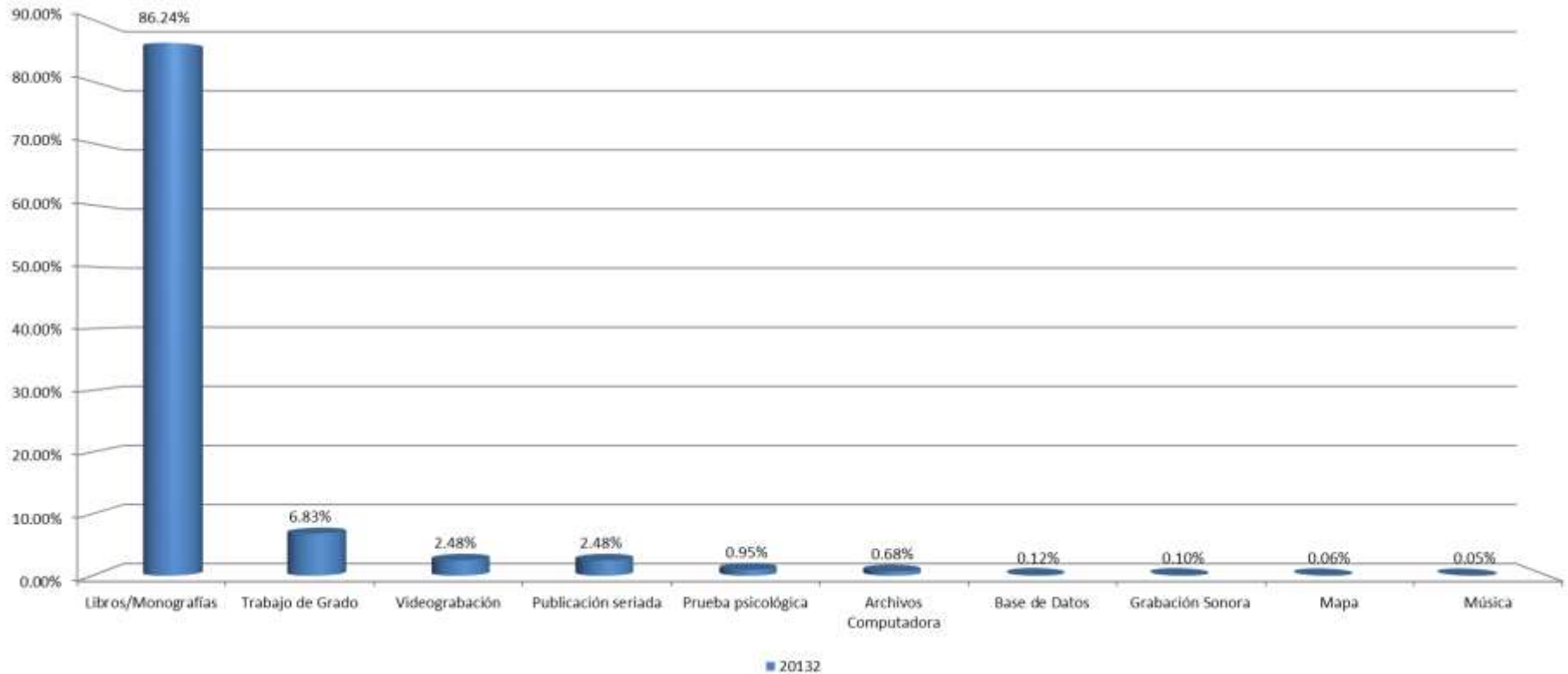


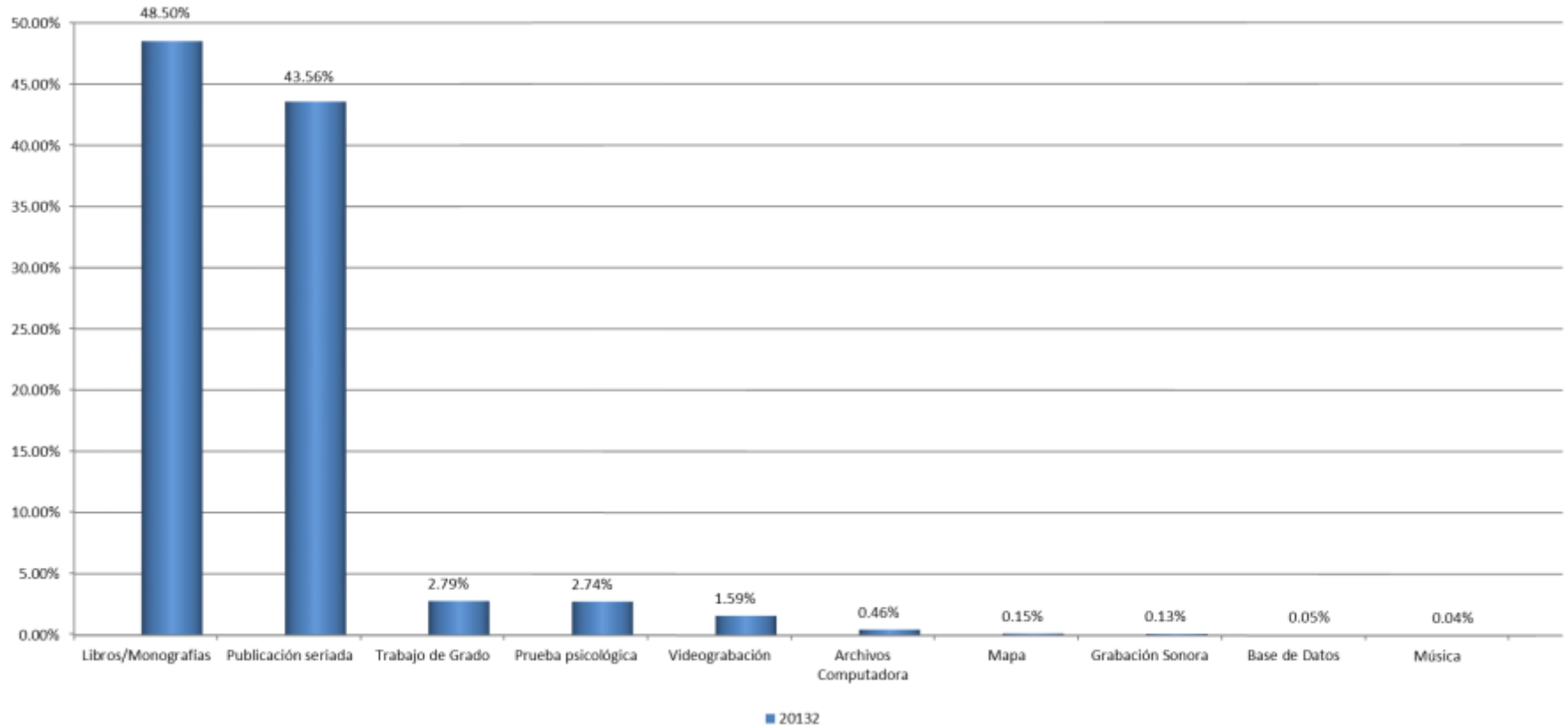


DEPENDENCIA O DEPARTAMENTO POR TIPO DE PUBLICACION	CANTIDAD TITULOS
Archivos Computadora	
529510005 Biblioteca	4
Total Archivos Computadora	4
Base de Datos	
529510025 Biblioteca	35
Total Base de Datos	35
Prueba psicológica	
529595005 Ciencias Sociales	1
Total Prueba psicológica	1
Publicación seriada	
52951001010 Biblioteca	58
Total Publicación seriada	58
Videograbación	
529510005 Biblioteca	1
529510005 Ciencias Básicas de la Salud	6
Total Videograbación	7
Total general	1592



TIPOS DE PUBLICACION	CANTIDAD	
	TOTAL TITULOS	TOTAL VOLUMENES
Archivos Computadora	441	737
Artefactos tridimensionales y realia	1	6
Base de Datos	79	79
Grabación Sonora	63	204
Libros/Monografías	55645	77827
Mapa	36	234
Material Visual	8	8
Música	32	58
Prueba psicológica	616	4397
Publicación seriada	1598	69896
Trabajo de Grado	4409	4474
Videograbación	1602	2554
Total general	64530	160474







PROGRAMAS POR TIPO DE ESTUDIANTE	CANTIDAD DE PRESTAMOS
PRÉSTAMO	
Estudiantes de Post-Grado	1.897
Estudiantes en Intercambio	11
Estudiantes en Tesis	1.960
Estudiantes otras Universidades	219
Estudiantes Regulares	18.326
RENOVACIÓN	
Estudiantes de Post-Grado	1.033
Estudiantes en Tesis	755
Estudiantes otras Universidades	43
Estudiantes Regulares	2.504
RENOVACIÓN NO PRESENCIAL	
Estudiantes de Post-Grado	712
Estudiantes en Tesis	2.081
Estudiantes Regulares	9.773
Total general	39,314





DEPENDENCIAS POR TIPO DE USUARIO	CANTIDAD DE PRESTAMOS
PRÉSTAMO	
Egresados	1.054
Empleados PUJ-Cali	1
Profesores Hora Catedra	5
RENOVACIÓN	
Egresados	446
Profesores Hora Catedra	8
RENOVACIÓN NO PRESENCIAL	
Egresados	598
Total general	2.112





[Centro de Bienestar](#)..... 136

Responsable Institucional: Padre Luis Fernando Granados, S.J.

Usuario Líder: Liliana Tamayo

[Centro de Expresión Cultural](#).....151

Responsable Institucional: Padre Luis Fernando Granados, S.J.

Usuario Líder: Ricardo Caicedo Cardona

[Centro Deportivo](#).....156

Responsable Institucional: Padre Luis Fernando Granados, S.J.

Usuario Líder: Martha Cecilia Gómez

[Centro Pastoral San Francisco Javier](#).....164

Responsable Institucional: Padre Luis Fernando Granados, S.J.

Usuario Líder: Carlos Alberto Romero, S.J.





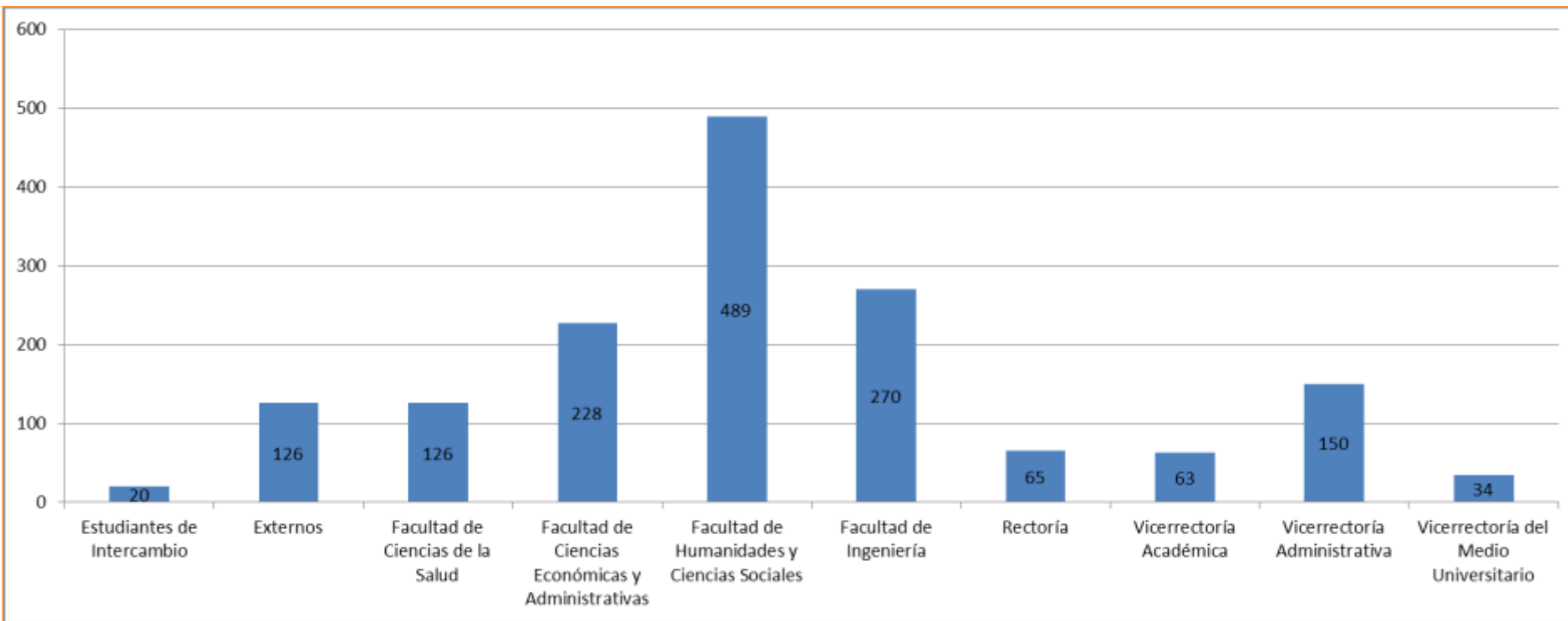
- Consultas atendidas en el servicio médico por facultad, programa o dependencia
- Consultas atendidas en el servicio psicopedagógico, psicoterapéutico y de orientación vocacional, por facultad, programa o dependencia
- Usuarios atendidos en el servicio psicopedagógico, psicoterapéutico y de orientación vocacional, por facultad, programa y dependencia
- Inscripción regulada a las actividades grupales y programas del centro de Bienestar
- Asistencia regulada a las actividades grupales y programas del centro de Bienestar





DEPENDENCIAS	20132
Estudiantes de Intercambio	20
Externos	126
Facultad de Ciencias de la Salud	126
Facultad de Ciencias Económicas y Administrativas	228
Facultad de Humanidades y Ciencias Sociales	489
Facultad de Ingeniería	270
Rectoría	65
Vicerrectoría Académica	63
Vicerrectoría Administrativa	150
Vicerrectoría del Medio Universitario	34
Total general	1571

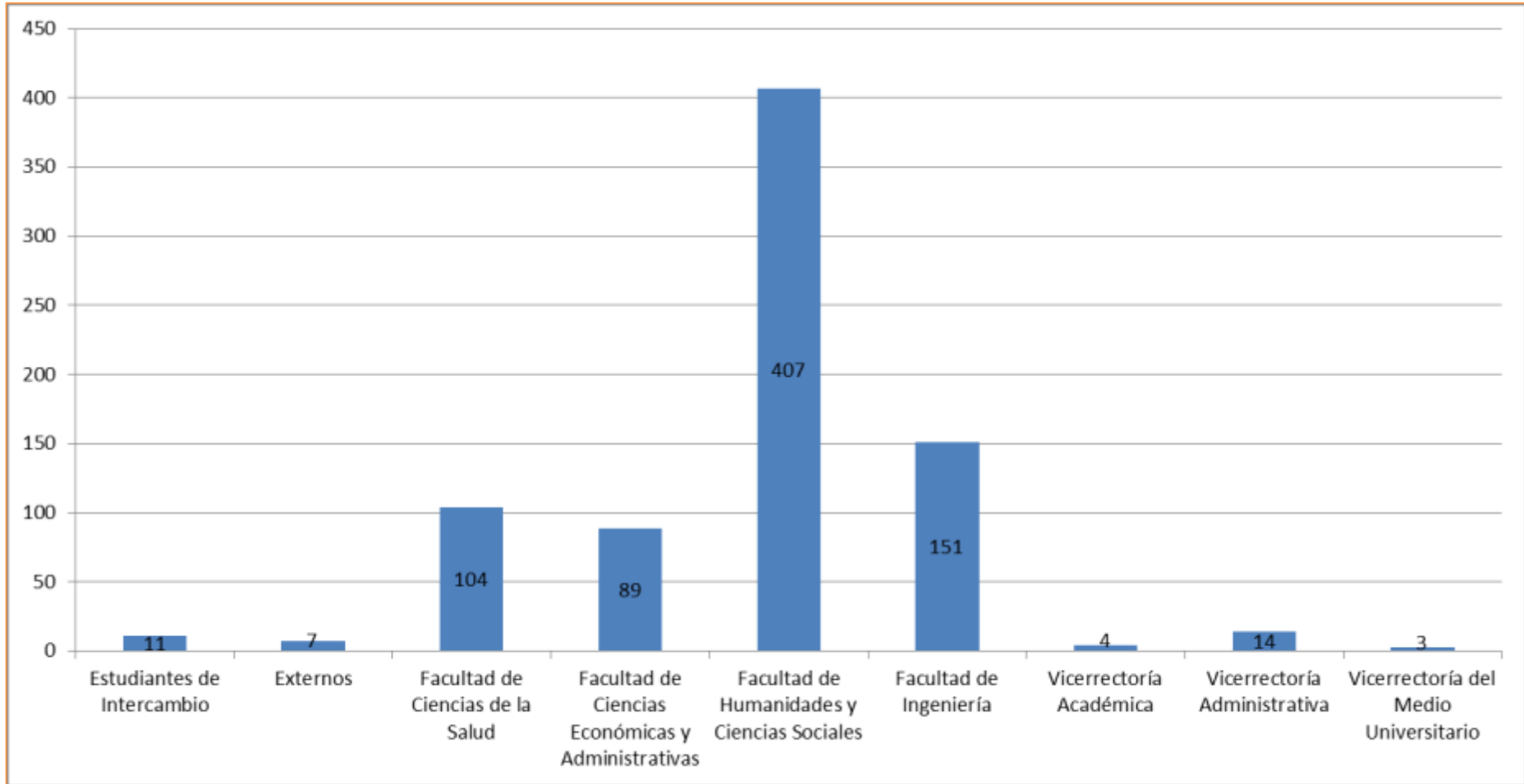






DEPENDENCIAS	20132
Estudiantes de Intercambio	11
Externos	7
Facultad de Ciencias de la Salud	104
Facultad de Ciencias Económicas y Administrativas	89
Facultad de Humanidades y Ciencias Sociales	407
Facultad de Ingeniería	151
Vicerrectoría Académica	4
Vicerrectoría Administrativa	14
Vicerrectoría del Medio Universitario	3
Total general	790

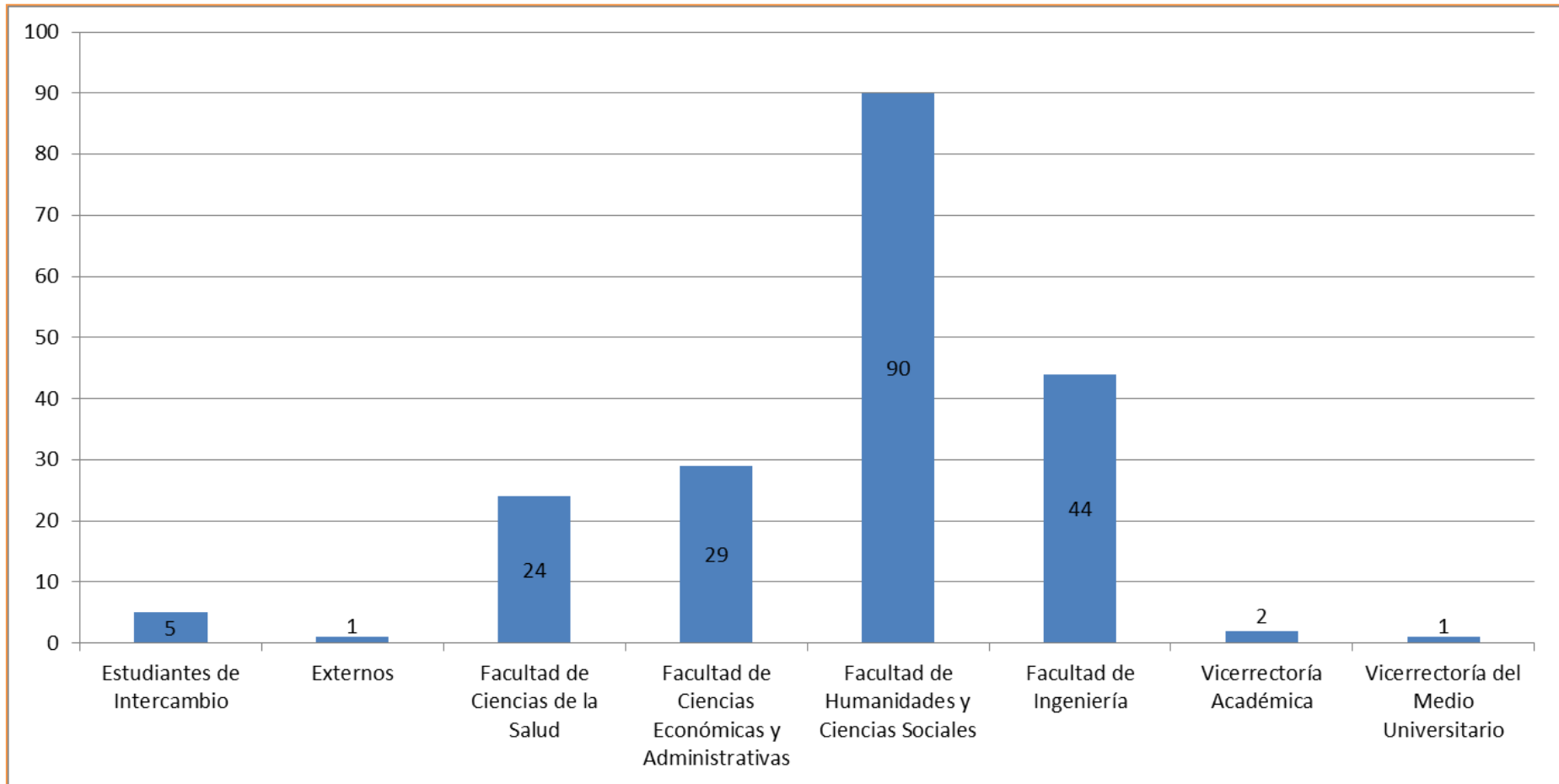






DEPENDENCIAS	20132
Estudiantes de Intercambio	5
Externos	1
Facultad de Ciencias de la Salud	24
Facultad de Ciencias Económicas y Administrativas	29
Facultad de Humanidades y Ciencias Sociales	90
Facultad de Ingeniería	44
Vicerrectoría Académica	2
Vicerrectoría del Medio Universitario	1
Total general	196







ACTIVIDAD	CIENCIAS ECONOMICAS Y ADMINISTRATIVAS	CIENCIAS DE LA SALUD	HUMANIDADES Y CIENCIAS SOCIALES	INGENIERIA	ESTUDIANTES DE INTERCAMBIO	PERSONAL ADMON	TOTAL GENERAL
Exposalud							
Taller de Biodanza	1		3			2	6
Lipieza Facial	2		1			9	12
Taller Piso Pelvico	1		5			19	25
Consulta Dermatológica	19	4	8	8		29	68
Consulta cirugía plástica reconstructiva			1	1		7	9
Consulta de Desparasitación	1		8	2	1	43	55
Higiene Oral	3		4			38	45
Optometría	1			1		14	16
Taller "una mirada a la enfermedad desde las constelaciones Familiares"			3			9	12
Vacunación influenza - Commeva	3		3	1		47	54
Charla "Que tan alto quieres volar"		1	1	3		6	11
Charla Nutrición y Deporte	3	4	8	8		10	33
SPA para piernas	6		3	1	1	13	24
Toma de citologías	10	1	5	4	2	50	72
Entrega de frutas - Secretaria de Salud	9		11	4	1	31	56
Toma de Antígeno Prostático						49	49
Consulta de Nutrición	4		3	1		7	15
Competencia Extrema para primer respondiente		5				8	13
Capacitación primeros auxilios	1	5				4	10
Taller Practico Alimentación Saludable (preparación de jugos)			4			11	15
Consulta Ginecológica	4		1			2	7
Auto Examen de Seno	2		1			10	13
Taller "Acroyoga -vuela y desafía la gravedad"			6			2	8
Taller "manejo del estrés"	1	1				6	8
Taller de Yoga Nidra			10			2	12
Concierto y meditación en cuencos -Relajación			8			2	10
Cine Foro y si vivimos todos juntos?	1	1		2		1	5
Cine Foro - "Smashed"			3				3
Total Exposalud	72	22	100	36	5	431	666
Ser Pareja							
Recital del Amor	5	2	26	3		27	63
Obra de Teatro Ser Pareja	8	3	72	6		28	117
Conversatorio Ser Pareja	6		77	6		11	100
Espacios de reflexión Ser Pareja	1		4	2		3	10
Cine Foros Ser Pareja		2	2				4
Total Ser Pareja	20	7	181	17		69	294





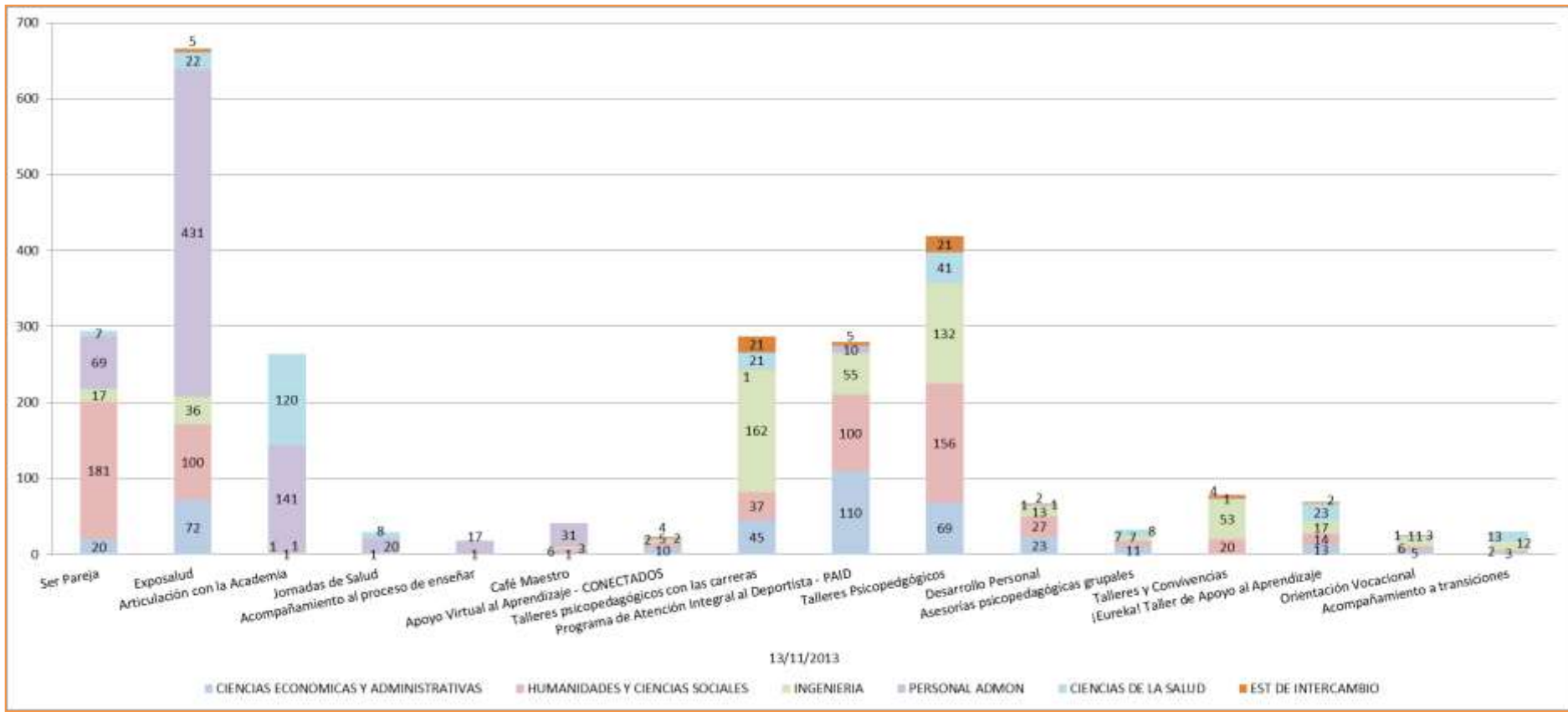
ACTIVIDAD	CIENCIAS ECONÓMICAS Y ADMINISTRATIVAS	CIENCIAS DE LA SALUD	HUMANIDADES Y CIENCIAS SOCIALES	INGENIERIA	ESTUDIANTES DE INTERCAMBIO	PERSONAL ADMON	TOTAL GENERAL
Acompañamiento al proceso de enseñar							
Acompañamiento grupal a profesores			1			16	17
Acompañamiento individual a profesores						1	1
Total Acompañamiento al proceso de enseñar			1			17	18
Articulación con la Academia							
Campaña " aquí estubo el Doc"	1		1	1		140	143
Foro sobre la película "La Vida Alegre" - Medicina		39				1	40
Actividad brigada neojaverianos Medicina		48					48
Foro sobre la película "Kids"		19					19
Prevención del consumo de sustancias psicoactivas en jóvenes - Medicina		14					14
Total Articulación con la Academia	1	120	1	1		141	264
Café Maestro							
Conversatorio: ¿Afecto y formación?			3	1		12	16
Conversatorio: Profesor ¿Qué y para qué aprenden los estudiantes?	1		3	2		19	25
Total Café Maestro	1		6	3		31	41
Jornadas de Salud							
Jornadas de Vacunación		8		1		6	15
Jornada de SPA para piernas						14	14
Total Jornadas de Salud		8		1		20	29
Desarrollo Personal							
Liderazgo	13		18	7		2	40
Talleres Desarrollo Personal	10	1	9	6	1		27
Total Desarrollo Personal	23	1	27	13	1	2	67
Programa de Atención Integral al Deportista - PAID							
Actividad de Cierre PAID 2013	22		20	11	1	2	56
Preparación para la Competencia - PAID	22		20	11	1	2	56
Talleres de Concentración - PAID	22		20	11	1	2	56
Talleres de motivación - PAID	22		20	11	1	2	56
Talleres de trabajo en equipo - PAID	22		20	11	1	2	56
Total Programa de Atención Integral al Deportista - PAID	110		100	55	5	10	280
Talleres psicopedagógicos con las carreras							
Taller Manejo del Tiempo - Ingeniería				76	9	1	86
Taller Autorregulación - Ing. Electrónica				19	1		20
Taller Expresión Oral - Economía	8			3			11
Taller Ser Estratégico en el Aprendizaje - Ing. Industrial				63	8		71
Taller Manejo Tiempo - FCEA	15						15
Taller Manejo del Tiempo - Psicología	2		16		1		19
Taller Autorregulación - Psicología			21		2		23
Taller Métodos de Estudio - FCEA	20			1			21
Taller Métodos de Estudio - Medicina		9					9
Taller Manejo del Tiempo - Medicina		12					12
Total Talleres psicopedagógicos con las carreras	45	21	37	162	21	1	287





ACTIVIDAD	CIENCIAS ECONOMICAS Y ADMINISTRATIVAS	CIENCIAS DE LA SALUD	HUMANIDADES Y CIENCIAS SOCIALES	INGENIERIA	ESTUDIANTES DE INTERCAMBIO	PERSONAL ADMON	TOTAL GENERAL
Apoyo Virtual al Aprendizaje - CONECTADOS							
Asesoría Psicopedagógica Virtual	10		5	4	2	2	23
Total Apoyo Virtual al Aprendizaje - CONECTADOS	10		5	4	2	2	23
Talleres y Convivencias							
Jornadas de convivencia				28	1	1	30
Taller grupo IIE				25			25
Taller con Psicología			20		3		23
Total Talleres y Convivencias			20	53	4	1	78
Talleres Psicopedagógicos							
Taller Administración del tiempo	1		1	2			4
Taller "Mi Encuentro con la U" Neojaverianos	63	40	152	119	20		394
Taller Apoyo al Aprendizaje de las Matemáticas	3		1	8	1		13
Taller Métodos de Estudio	1		1	1			3
Taller Manejo de la Ansiedad ante los Parciales	1	1	1	2			5
Total Talleres Psicopedagógicos	69	41	156	132	21		419
¡Eureka! Taller de Apoyo al Aprendizaje							
Taller de aprendizaje ¡EUREKA!	10	19	11	13	2		55
Acompañamiento individual EUREKA	3	4	3	4			14
Total ¡Eureka! Taller de Apoyo al Aprendizaje	13	23	14	17	2		69
Asesorías psicopedagógicas grupales							
Asesoría en Métodos de Estudio	4	5	1	5			15
Asesoría Manejo de la Ansiedad ante los Parciales	4			1			5
Asesoría en Administración del Tiempo	3		3	1			7
Asesoría en Estrategias de Estudio		3	3				6
Total Asesorías psicopedagógicas grupales	11	8	7	7			33
Orientación Vocacional							
Talleres Orientación Vocacional	5	3	6	11	1		26
Total Orientación Vocacional	5	3	6	11	1		26
Acompañamiento a transiciones							
Acompañamiento estudiantes becados	3	2	2	12			19
Acompañamiento a neojaverianos de Medicina		11					11
Total Acompañamiento a transiciones	3	13	2	12			30
Total general	383	267	663	524	62	725	2.624







ACTIVIDAD	CIENCIAS ECONOMICAS Y ADMINISTRATIVAS	CIENCIAS DE LA SALUD	HUMANIDADES Y CIENCIAS SOCIALES	INGENIERIA	ESTUDIANTES DE INTERCAMBIO	PERSONAL ADMINISTRATIVO	TOTAL GENERAL
Programa de Atención Integral al Deportista - PAID							
Preparación para la Competencia - PAID	22		20	11	1	2	56
Talleres de Concentración - PAID	22		20	11	1	2	56
Talleres de trabajo en equipo - PAID	22		20	11	1	2	56
Talleres de motivación - PAID	22		20	11	1	2	56
Actividad de Cierre PAID 2013	22		20	11	1	2	56
Total Programa de Atención Integral al Deportista - PAID	110		100	55	5	10	280
Ser Pareja							
Cine Foros Ser Pareja		2	2				4
Conversatorio Ser Pareja	8		83	6		11	108
Recital del Amor	10	2	39	3		27	81
Espacios de reflexión Ser Pareja	2		4	2		3	11
Obra de Teatro Ser Pareja	8	3	72	6		28	117
Total Ser Pareja	28	7	200	17		69	321
Talleres Psicopedagógicos							
Taller Administración del tiempo	1		1	2			4
Taller "Mi Encuentro con la U" Neojaverianos	63	40	152	119	20		394
Taller Apoyo al Aprendizaje de las Matemáticas	3		1	8	1		13
Taller Manejo de la Ansiedad ante los Parciales	1	1	1	2			5
Taller Métodos de Estudio	1		1	1			3
Total Talleres Psicopedagógicos	69	41	156	132	21		419
Acompañamiento a transiciones							
Acompañamiento a neojaverianos de Medicina		11					11
Acompañamiento estudiantes becados	3	2	2	12			19
Total Acompañamiento a transiciones	3	13	2	12			30
Acompañamiento al proceso de enseñar							
Acompañamiento grupal a profesores			2			16	18
Acompañamiento individual a profesores			1			1	2
Total Acompañamiento al proceso de enseñar			3			17	20
Apoyo Virtual al Aprendizaje - CONECTADOS							
Asesoría Psicopedagogía Virtual	12		5	4	2	2	25
Total Apoyo Virtual al Aprendizaje - CONECTADOS	12		5	4	2	2	25





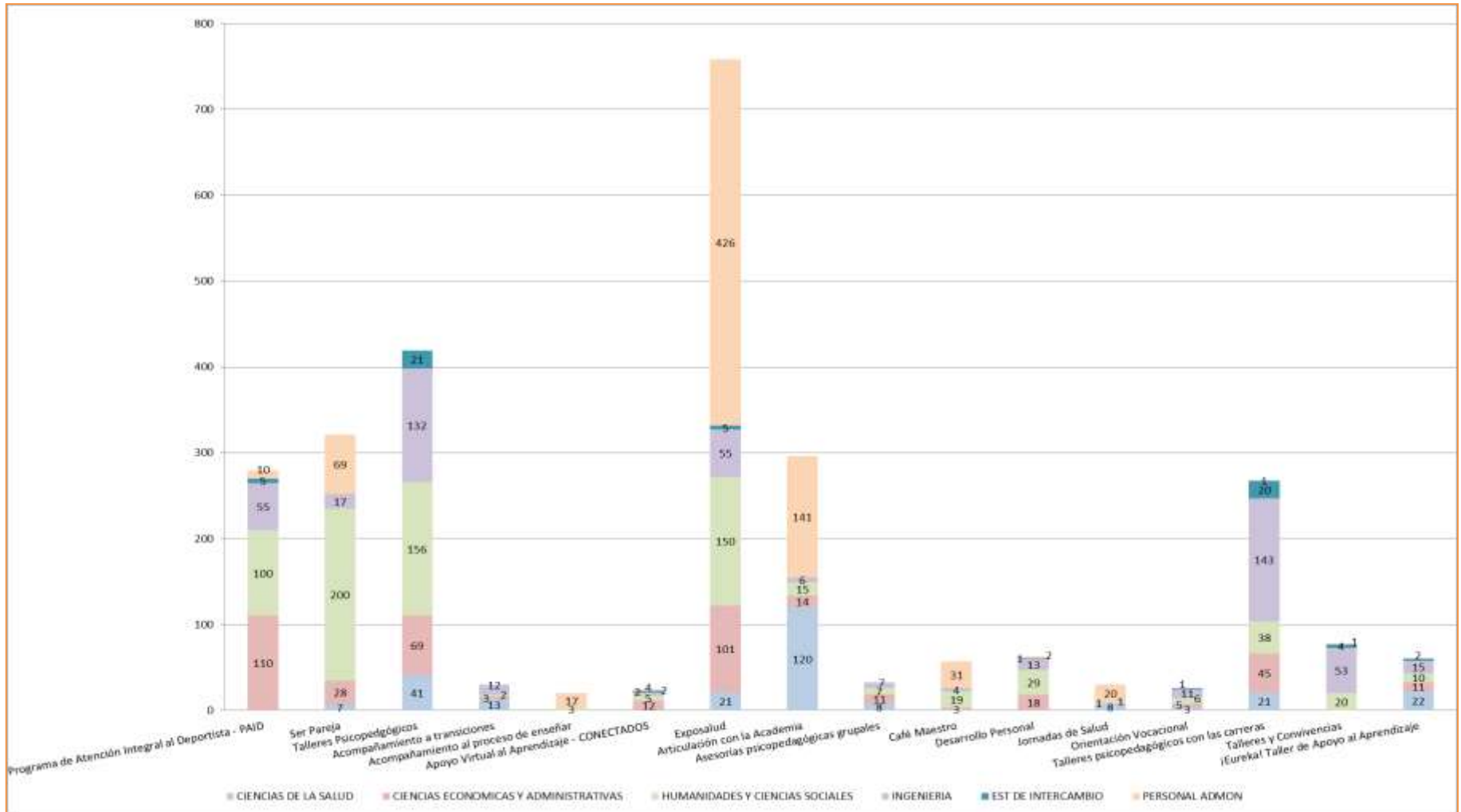
ACTIVIDAD	CIENCIAS ECONOMICAS Y ADMINISTRATIVAS	CIENCIAS DE LA SALUD	HUMANIDADES Y CIENCIAS SOCIALES	INGENIERIA	ESTUDIANTES DE INTERCAMBIO	PERSONAL ADMINISTRATIVO	TOTAL GENERAL
Exposalud							
Taller de Biodanza	2		5			2	9
Consulta Dermatológica	23	4	12	13		29	81
Consulta Ginecológica	4		2			2	8
Consulta cirugía plástica reconstructiva			1	1		7	9
Consulta de Desparasitación	3		8	2	1	43	57
Consulta de Nutrición	4		4	1		7	16
Entrega de frutas - Secretaria de Salud	12		14	4	1	31	62
Higiene Oral	6		12	4		39	61
Limpieza Facial	2		2			9	13
Optometría	1		1	2		14	18
SPA para piernas	6		6	1	1	13	27
Taller "una mirada a la enfermedad desde las constelaciones Familiares"			6			9	15
Taller "Acroyoga -vuela y desafía la gravedad"			8			2	10
Taller Piso Pelvico	4		11			19	34
Taller Practico Alimentación Saludable (preparación de jugos)	1		4			11	16
Taller de Yoga Nidra			10			2	12
Toma de Antígeno Prostático	1		4	2		49	56
Toma de citologías	15	1	8	4	2	50	80
Vacunación influenza - Commeva	6		6	6		47	65
Auto Examen de Seno	2		1			10	13
Capacitación primeros auxilios	1	5				4	10
Charla "Que tan alto quieres volar"	1	1	3	3		6	14
Charla Nutrición y Deporte	3	4	9	9		10	35
Cine Foro - "Smashed"	1		3				4
Cine Foro y si vivimos todos juntos?	3	1		2		1	7
Competencia Extrema para primer respondiente		5				8	13
Concierto y meditación en cuencos - Relajación			10	1		2	13
Total Exposalud	101	21	150	55	5	426	758
Articulación con la Academia							
Actividad brigada neojaverianos Medicina		48					48
Campaña "aquí estuvo el Doc"	14		15	6		140	175
Foro sobre la película "Kids"		19					19
Foro sobre la película "La Vida Alegre" - Medicina		39				1	40
Prevención del consumo de sustancias psicoactivas en jóvenes - Medicina		14					14
Total Articulación con la Academia	14	120	15	6		141	296





ACTIVIDAD	CIENCIAS ECONOMICAS Y ADMINISTRATIVAS	CIENCIAS DE LA SALUD	HUMANIDADES Y CIENCIAS SOCIALES	INGENIERIA	ESTUDIANTES DE INTERCAMBIO	PERSONAL ADMINISTRATIVO	TOTAL GENERAL
Asesorías psicopedagógicas grupales							
Asesoría Manejo de la Ansiedad ante los Parciales	4			1			5
Asesoría en Administración del Tiempo	3		3	1			7
Asesoría en Estrategias de Estudio		3	3				6
Asesoría en Métodos de Estudio	4	5	1	5			15
Total Asesorías psicopedagógicas grupales	11	8	7	7			33
Café Maestro							
Conversatorio: Profesor ¿Qué y para qué aprenden los estudiantes?	2		11	3		19	35
Conversatorio: ¿Afecto y formación?	1		8	1		12	22
Total Café Maestro	3		19	4		31	57
Desarrollo Personal							
Liderazgo	13		18	7		2	40
Talleres Desarrollo Personal	5		11	6	1		23
Total Desarrollo Personal	18		29	13	1	2	63
Jornadas de Salud							
Jornada de SPA para piernas						14	14
Jornadas de Vacunación		8	1	1		6	16
Total Jornadas de Salud		8	1	1		20	30
Orientación Vocacional							
Talleres Orientación Vocacional	5	3	6	11	1		26
Total Orientación Vocacional	5	3	6	11	1		26
Talleres psicopedagógicos con las carreras							
Taller Manejo del Tiempo - Psicología	2		16		1		19
Taller Métodos de Estudio - FCEA	20			1			21
Taller Métodos de Estudio - Medicina		9					9
Taller Ser Estratégico en el Aprendizaje - Ing. Industrial				63	8		71
Taller Autorregulación - Psicología			21		2		23
Taller Expresión Oral - Economía	8			3			11
Taller Manejo Tiempo - FCEA	15						15
Taller Manejo del Tiempo - Ingeniería			1	76	9	1	87
Taller Manejo del Tiempo - Medicina		12					12
Total Talleres psicopedagógicos con las carreras	45	21	38	143	20	1	268
Talleres y Convivencias							
Jornadas de convivencia				28	1	1	30
Taller con Psicología			20		3		23
Taller grupo IIE				25			25
Total Talleres y Convivencias			20	53	4	1	78
¡Eureka! Taller de Apoyo al Aprendizaje							
Taller de aprendizaje ¡EUREKA!	8	18	7	11	2		46
Acompañamiento individual EUREKA	3	4	3	4			14
Total ¡Eureka! Taller de Apoyo al Aprendizaje	11	22	10	15	2		60
Total general	430	264	761	528	61	720	2764







- Inscripción a las actividades y programas desarrollados por el Centro de Expresión Cultural, por facultad, programa o dependencia
- Asistencia regulada a las actividades y programas desarrollados por el Centro de Expresión Cultural, por facultad, programa o dependencia

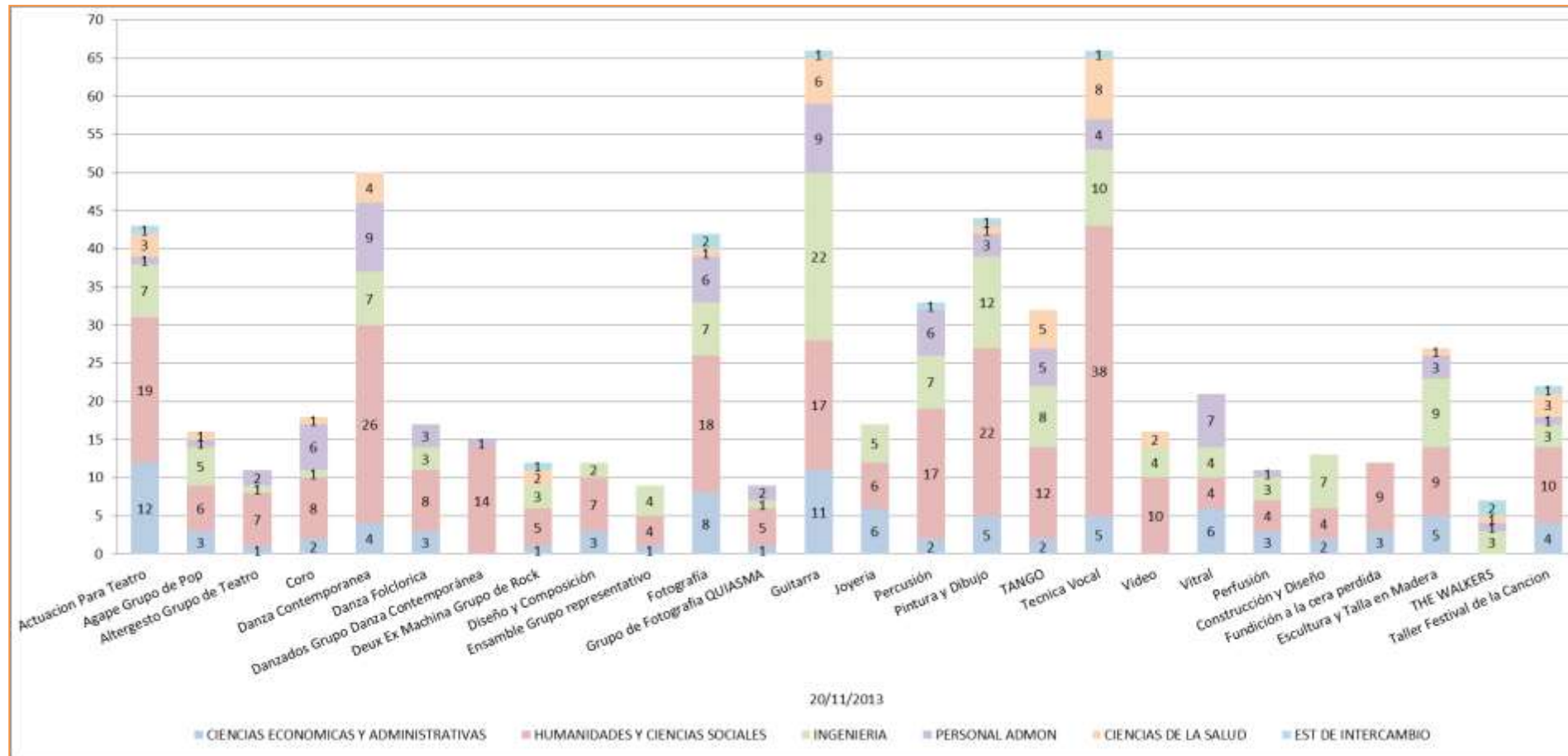




Inscripción a las actividades y programas desarrollados por el Centro de Expresión Cultural

ACTIVIDAD	CIENCIAS ECONOMICAS Y ADMINISTRATIVAS	CIENCIAS DE LA SALUD	HUMANIDADES Y CIENCIAS SOCIALES	INGENIERIA	EST DE INTERCAMBIO	PERSONAL ADMON	TOTAL GENERAL
Actuacion Para Teatro	12	3	19	7	1	1	43
Agape Grupo de Pop	3	1	6	5		1	16
Altergesto Grupo de Teatro	1		7	1		2	11
Coro	2	1	8	1		6	18
Danza Contemporanea	4	4	26	7		9	50
Danza Folclorica	3		8	3		3	17
Danzados Grupo Danza Contemporánea			14			1	15
Deux Ex Machina Grupo de Rock	1	2	5	3	1		12
Diseño y Composición	3		7	2			12
Ensamble Grupo representativo	1		4	4			9
Fotografía	8	1	18	7	2	6	42
Grupo de Fotografia QUIASMA	1		5	1		2	9
Guitarra	11	6	17	22	1	9	66
Joyeria	6		6	5			17
Percusión	2		17	7	1	6	33
Pintura y Dibujo	5	1	22	12	1	3	44
TANGO	2	5	12	8		5	32
Tecnica Vocal	5	8	38	10	1	4	66
Video		2	10	4			16
Vitral	6		4	4		7	21
Perfusión	3		4	3		1	11
Construcción y Diseño	2		4	7			13
Fundición a la cera perdida	3		9				12
Escultura y Talla en Madera	5	1	9	9		3	27
THE WALKERS		1		3	2	1	7
Taller Festival de la Cancion	4	3	10	3	1	1	22
Total general	93	39	289	138	11	71	641

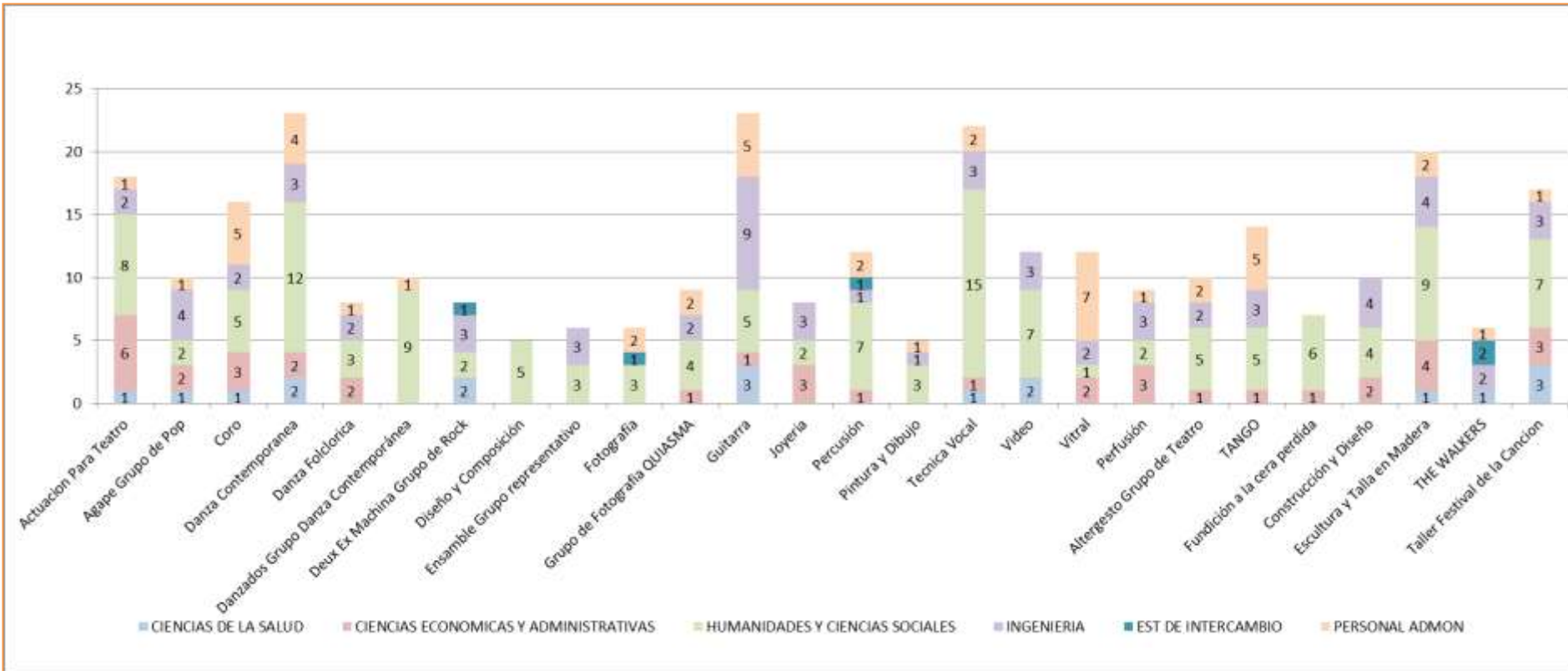






ACTIVIDAD	CIENCIAS ECONOMICAS Y ADMINISTRATIVAS	CIENCIAS DE LA SALUD	HUMANIDADES Y CIENCIAS SOCIALES	INGENIERIA	ESTUDIANTES DE INTERCAMBIO	PERSONAL ADMINISTRATIVO	TOTAL GENERAL
Actuacion Para Teatro	6	1	8	2		1	18
Agape Grupo de Pop	2	1	2	4		1	10
Coro	3	1	5	2		5	16
Danza Contemporanea	2	2	12	3		4	23
Danza Folclorica	2		3	2		1	8
Danzados Grupo Danza Contemporánea			9			1	10
Deux Ex Machina Grupo de Rock		2	2	3	1		8
Diseño y Composición			5				5
Ensamble Grupo representativo			3	3			6
Fotografía			3		1	2	6
Grupo de Fotografía QUIASMA	1		4	2		2	9
Guitarra	1	3	5	9		5	23
Joyería	3		2	3			8
Percusión	1		7	1	1	2	12
Pintura y Dibujo			3	1		1	5
Tecnica Vocal	1	1	15	3		2	22
Video		2	7	3			12
Vitral	2		1	2		7	12
Perfusión	3		2	3		1	9
Altergesto Grupo de Teatro	1		5	2		2	10
TANGO	1		5	3		5	14
Fundición a la cera perdida	1		6				7
Construcción y Diseño	2		4	4			10
Escultura y Talla en Madera	4	1	9	4		2	20
THE WALKERS		1		2	2	1	6
Taller Festival de la Cancion	3	3	7	3		1	17
Total general	39	18	134	64	5	46	306







- Inscripción a las actividades desarrolladas por el Centro Deportivo, por facultad, programa o dependencia
- Asistencia regulada a las actividades desarrolladas por el Centro Deportivo, por facultad, programa o dependencia





ACTIVIDAD	CIENCIAS ECONOMICAS Y ADMINISTRATIVAS	CIENCIAS DE LA SALUD	HUMANIDADES Y CIENCIAS SOCIALES	INGENIERIA	ESTUDIANTES DE INTERCAMBIO	PERSONAL ADMINISTRATIVO	TOTAL GENERAL
Torneo Interescuelas							
Atletismo	5		2	5		10	22
Baloncesto	10	2	7	24		10	53
Futbol	78	5	26	67	3	1	180
FútbolSala	37	12	16	81		2	148
Karate			5	4			9
Kung-Fu	5	5	1	2		2	15
Natacion	4	3	5	9			21
Rugby	10		13	24		3	50
Tenis de Campo	16	1	17	28		2	64
Voleibol	11	2	8	21		2	44
Total Torneo Interscuelas	176	30	100	265	3	32	606
Cátedra del Deporte							
Cátedra de Deporte			4			8	12
Total Cátedra del Deporte			4			8	12
Grupos Representativos del Centro Deportivo							
Atletismo			5	4			9
Baloncesto	9	2	8	11		2	32
Futbol	21	1	12	11	1	1	47
FútbolSala	12	1	5	12			30
Karate			5	6			11
Kung-Fu	7	2	4	4			17
Natacion	5	2	5	8		1	21
Polo Acuatico	6		2	8			16
Rugby	6		7	4		2	19
Tenis de Campo	2		5	5		1	13
Tenis De Mesa	1		5	8			14
Voleibol	6	4	11	11			32
Ultimate	1		13	3		1	18
Total Grupos Representativos del Centro Deportivo	76	12	87	95	1	8	279
Juegos Universitarios Nacionales							
FútbolSala	4		2	5			11
Karate			1				1
Natacion	4		1	2			7
Polo Acuatico	7		2	5			14
Rugby	5		6	2		2	15
Tenis de Campo				1			1
Tenis De Mesa			2				2
Total Juegos Universitarios Nacionales	20		14	15		2	51
Caminata Pico de Loro							
Caminata	8		6	5		11	30
Total Caminata Pico de Loro	8		6	5		11	30
ACTIVIDADES DE LAS PRACTICAS CORPORALES ALTERNATIVAS							
Capoeira	2		13	3		4	22
Yoga	28	12	88	31	1	37	197
Chikung	2		7	3		10	22
Total ACTIVIDADES DE LAS PRACTICAS CORPORALES ALTERNATIVAS	32	12	108	37	1	51	241





ACTIVIDAD	CIENCIAS ECONÓMICAS Y ADMINISTRATIVAS	CIENCIAS DE LA SALUD	HUMANIDADES Y CIENCIAS SOCIALES	INGENIERIA	ESTUDIANTES DE INTERCAMBIO	PERSONAL ADMINISTRATIVO	TOTAL GENERAL
Chikung para la Salud							
Chikung	3		2			10	15
Total Chikung para la Salud	3		2			10	15
ACTIVIDADES DE LAS PRÁCTICAS DE ACONDICIONAMIENTO FÍSICO							
Atletismo	20	6	11	15		49	101
Cardio Box	20	12	52	21	2	31	138
Gimnasio	272	115	339	382	8	87	1203
Acondicionamiento Físico	23	8	28	18		22	99
Spinning	24	5	27	19		27	102
Rumba Aeróbica	20	4	36	19	3	26	108
Cardio-box-rumba	15	15	23	14		14	81
Total ACTIVIDADES DE LAS PRÁCTICAS DE ACONDICIONAMIENTO FÍSICO	394	165	516	488	13	256	1832
ACTIVIDADES DEPORTE FORMATIVO							
Baloncesto	10	3	8	26	2	19	68
Futbol	59	12	40	66	4	25	206
FútbolSala	40	4	17	43	1	3	108
Karate	5		8	8			21
Kung-Fu	6	5	3	16		6	36
Natacion	35	12	35	36	1	32	151
Polo Acuatico	1			4		4	9
Rugby	2		11	6	1		20
Tenis de Campo	58	10	21	44	4	24	161
Tenis De Mesa	8		14	10			32
Voleibol	30	11	31	44	2	22	140
Ultimate	3	1	2	5		1	12
Total ACTIVIDADES DEPORTE FORMATIVO	257	58	190	308	15	136	964
Ciclopaseo							
Ciclopaseo	2		2	2		10	16
Total Ciclopaseo	2		2	2		10	16
Festival de verano							
Baloncesto	5			6		19	30
Futbol	7			8		37	52
Natacion						7	7
Tenis de Campo						8	8
Voleibol	7		3	2		27	39
Total Festival de verano	19		3	16		98	136
Curso de Buceo Apnea							
Buceo		2	3	14		8	27
Total Curso de Buceo Apnea		2	3	14		8	27
VIII Copa UAO							
Atletismo	7	1	2	3		16	29
Baloncesto	1	2	5	5		1	14
Futbol	19	1	11	8	1	1	41
FútbolSala	5		2	9			16
Ultimate			10	5			15
Total VIII Copa UAO	32	4	30	30	1	18	115





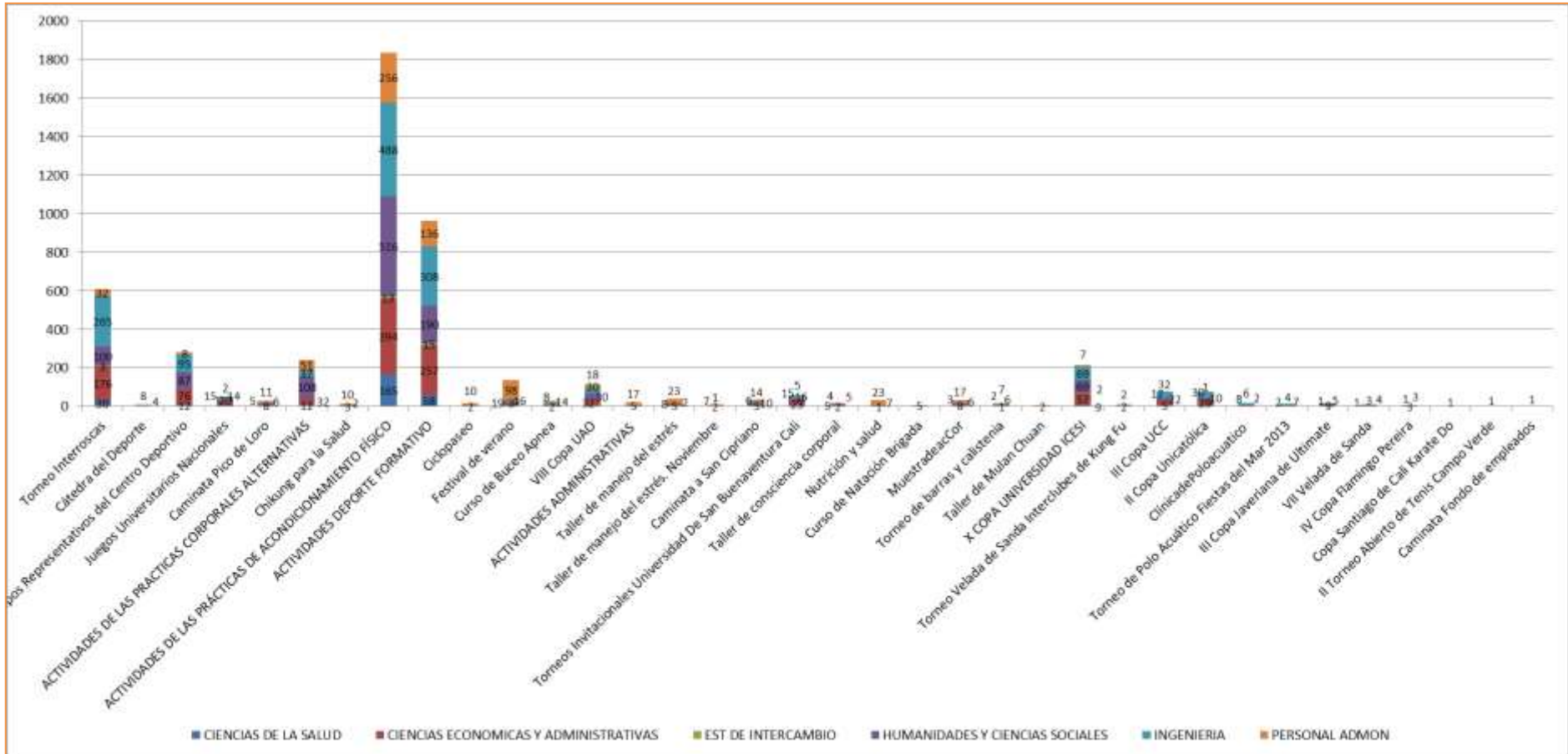
ACTIVIDAD	CIENCIAS ECONOMICAS Y ADMINISTRATIVAS	CIENCIAS DE LA SALUD	HUMANIDADES Y CIENCIAS SOCIALES	INGENIERIA	ESTUDIANTES DE INTERCAMBIO	PERSONAL ADMINISTRATIVO	TOTAL GENERAL
ACTIVIDADES ADMINISTRATIVAS							
Piscina			5			17	22
Total ACTIVIDADES ADMINISTRATIVAS			5			17	22
Taller de manejo del estrés							
Taller de conciencia corporal	8	5	2	2		23	40
Total Taller de manejo del estrés	8	5	2	2		23	40
Taller de manejo del estrés. Noviembre							
Meditacion	2		1			7	10
Total Taller de manejo del estrés. Noviembre	2		1			7	10
Caminata a San Cipriano							
Caminata	5		10	6		14	35
Total Caminata a San Cipriano	5		10	6		14	35
Torneos Invitacionales Universidad De San Buenaventura Cali							
Atletismo			1			5	6
Futbol	16		4	3			23
Karate			3	1			4
Natacion	5		5	6			16
Tenis de Campo	1			3			4
Tenis De Mesa	1		3	2			6
Total Torneos Invitacionales Universidad De San Buenaventura Cali	23		16	15		5	59
Taller de consciencia corporal							
Taller de consciencia corporal		5	2	4			16
Total Taller de consciencia corporal	5	2	4			5	16
Nutrición y salud							
Cátedra de Deporte	1		7			23	31
Total Nutrición y salud	1		7			23	31
Curso de Natación Brigada							
Natacion						5	5
Total Curso de Natación Brigada						5	5
MuestradeacCor							
Muestra de Practicas Corporales	8		6	3		17	34
Total MuestradeacCor	8		6	3		17	34
Torneo de barras y calistenia							
Circuito Extremo	1	1	2	6		7	17
Total Torneo de barras y calistenia	1	1	2	6		7	17
Taller de Mulan Chuan							
Taichi			2			2	4
Total Taller de Mulan Chuan			2			2	4
X COPA UNIVERSIDAD ICESI							
Atletismo		1	4	4			9
Baloncesto	8	2	10	14		2	36
Futbol	19		12	9	1	2	43
FútbolSala	9		2	9			20
Kung-Fu	5	2	3	3			13
Rugby	7		10	6	1	2	26
Tenis de Campo	2		5	5		1	13
Tenis De Mesa	1		2	2			5
Voleibol	6	4	11	12			33
Ultimate			10	5			15
Total X COPA UNIVERSIDAD ICESI	57	9	69	69	2	7	213





ACTIVIDAD	CIENCIAS ECONOMICAS Y ADMINISTRATIVAS	CIENCIAS DE LA SALUD	HUMANIDADES Y CIENCIAS SOCIALES	INGENIERIA	ESTUDIANTES DE INTERCAMBIO	PERSONAL ADMINISTRATIVO	TOTAL GENERAL
Torneo Velada de Sanda Interclubes de Kung Fu							
Kung-Fu	2		2	1		2	7
Total Torneo Velada de Sanda Interclubes de Kung Fu	2		2	1		2	7
III Copa UCC							
Baloncesto	6		3	4			13
FútbolSala	6		1	9			16
Kung-Fu	4	1	3	3			11
Tenis De Mesa				4			4
Voleibol	6	4	10	12			32
Total III Copa UCC	22	5	17	32			76
II Copa Unicatólica							
Futbol	17		3	7	1		28
FútbolSala	6		6	12		1	25
Tenis De Mesa	1			5			6
Voleibol	5	3	1	6			15
Total II Copa Unicatólica	29	3	10	30	1	1	74
Clínica de Polo acuatico							
Polo Acuatico	6		2	8			16
Total Clínica de Polo acuatico	6		2	8			16
Torneo de Polo Acuático Fiestas del Mar 2013							
Polo Acuatico	4		2	7			13
Total Torneo de Polo Acuático Fiestas del Mar 2013	4		2	7			13
III Copa Javeriana de Ultimate							
Ultimate			9	5		1	15
Total III Copa Javeriana de Ultimate			9	5		1	15
VII Velada de Sanda							
Kung-Fu	3		4			1	8
Total VII Velada de Sanda	3		4			1	8
IV Copa Flamingo Pereira							
Natacion	3		1	3			7
Total IV Copa Flamingo Pereira	3		1	3			7
Copa Santiago de Cali Karate Do							
Karate			1				1
Total Copa Santiago de Cali Karate Do			1				1
II Torneo Abierto de Tenis Campo Verde							
Tenis de Campo				1			1
Total II Torneo Abierto de Tenis Campo Verde				1			1
Caminata Fondo de empleados							
Caminata						1	1
Total Caminata Fondo de empleados						1	1
Total general	1.198	308	1.237	1.463	37	786	5.029

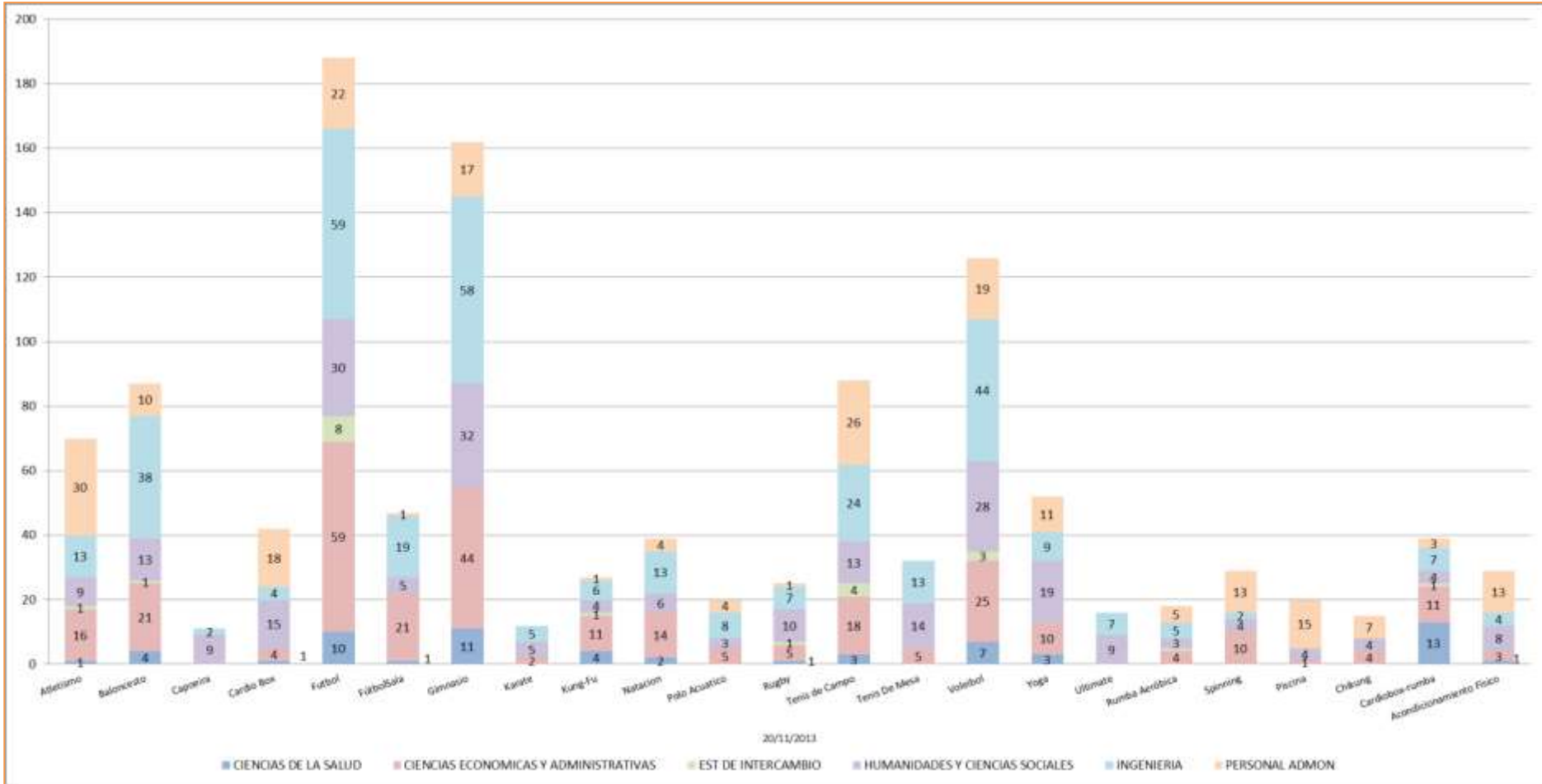






ASISTENCIA ACTIVIDADES DE DEPORTE RECREATIVO	CIENCIAS ECONOMICAS Y ADMINISTRATIVAS	CIENCIAS DE LA SALUD	HUMANIDADES Y CIENCIAS SOCIALES	INGENIERIA	ESTUDIANTES DE INTERCAMBIO	PERSONAL ADMINISTRATIVO	TOTAL GENERAL
Atletismo	16	1	9	13	1	30	70
Baloncesto	21	4	13	38	1	10	87
Capoeira			9	2			11
Cardio Box	4	1	15	4		18	42
Futbol	59	10	30	59	8	22	188
FútbolSala	21	1	5	19		1	47
Gimnasio	44	11	32	58		18	163
Karate	2		5	5			12
Kung-Fu	11	4	4	6	1	1	27
Natacion	14	2	6	13		4	39
Polo Acuatico	5		3	8		4	20
Tenis de Campo	18	3	13	24	4	26	88
Voleibol	25	7	28	44	3	19	126
Yoga	10	3	19	9		11	52
Rugby	5	1	10	7	1	1	25
Tenis De Mesa	5		14	13			32
Ultimate			9	7			16
Rumba Aeróbica	4		3	5	1	5	18
Spinning	10		4	2		13	29
Piscina	1		4			15	20
Chikung	4		4			7	15
Cardiobox-rumba	11	13	4	7	1	3	39
Acondicionamiento Físico	3	1	8	4		13	29
Total general	293	62	251	347	21	221	1195







- Inscripción a las actividades de las líneas de trabajo por Centro de Pastoral San Francisco Javier, por facultad, programa o dependencia
- Participantes en las actividades de las líneas de trabajo por Centro de Pastoral San Francisco Javier, por facultad, programa o dependencia





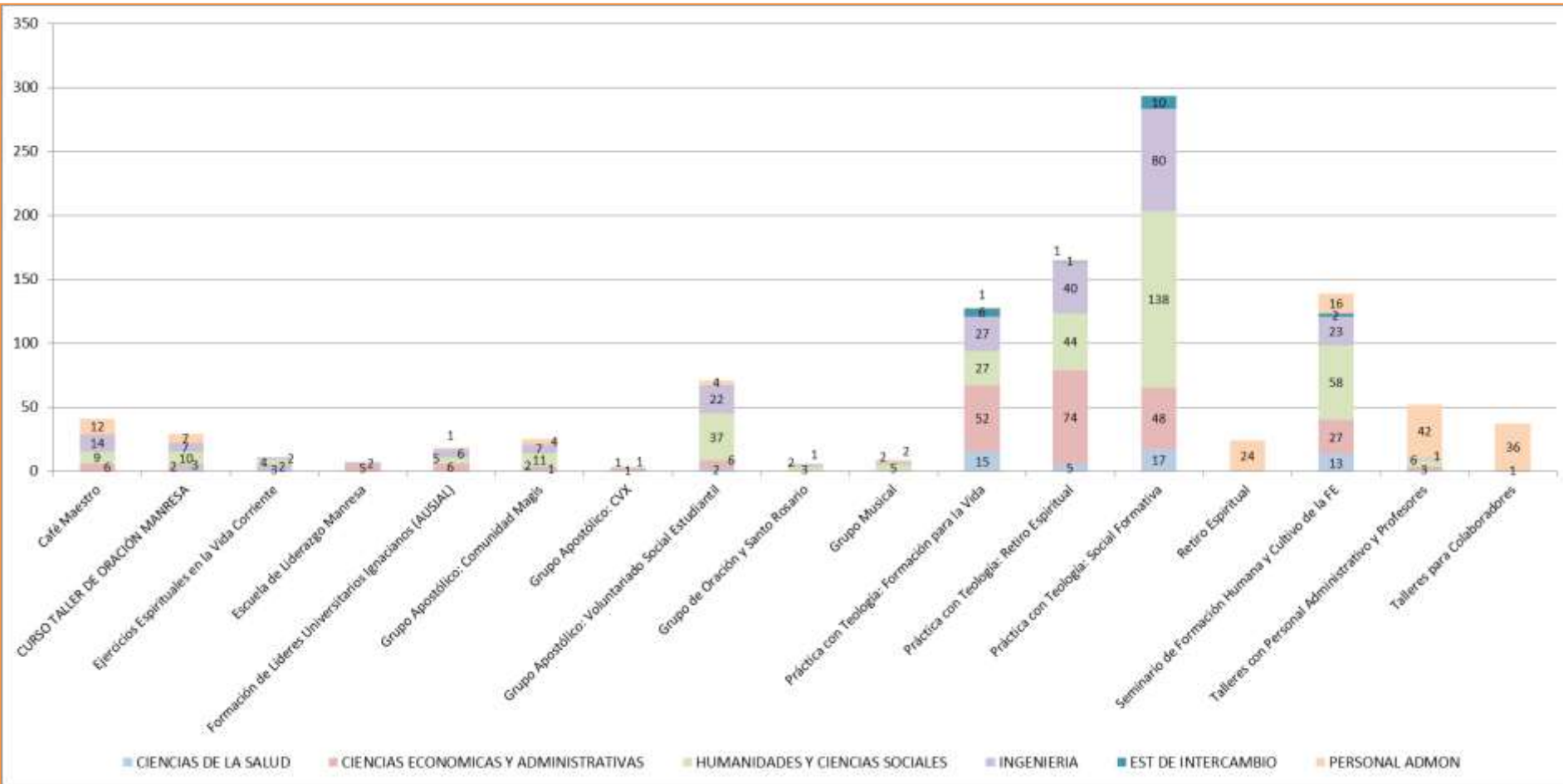
Inscripción a las actividades de las líneas de trabajo por Centro de Pastoral San Francisco Javier, por facultad, programa o dependencia

ACTIVIDAD	CIENCIAS ECONOMICAS Y ADMINISTRATIVAS	CIENCIAS DE LA SALUD	HUMANIDADES Y CIENCIAS SOCIALES	INGENIERIA	ESTUDIANTES DE INTERCAMBIO	PERSONAL ADMINISTRATIVO	TOTAL GENERAL
Café Maestro							
Conversatorio	6		9	14		12	41
CURSO TALLER DE ORACIÓN MANRESA							
Curso Taller	3	2	10	7		7	29
Ejercicios Espirituales en la Vida Corriente							
Oracion	2	3	4	2			11
Escuela de Liderazgo Manresa							
Taller Y Experiencia	5			2			7
Formación de Líderes Universitarios Ignacianos (AUSJAL)							
Taller	6		5	6		1	18
Grupo Apostólico: Comunidad Magis							
Taller Y Experiencia	2	1	11	7		4	25
Grupo Apostólico: CVX							
Taller Y Experiencia	1			1		1	3
Grupo Apostólico: Voluntariado Social Estudiantil							
Experiencia	6	2	37	22		4	71
Grupo de Oración y Santo Rosario							
Grupo De Oración Y Discernimiento			3	2		1	6
Grupo Musical							
Ensayo			5	2		2	9
Práctica con Teología: Formación para la Vida							
Taller	52	15	27	27	6	1	128
Práctica con Teología: Retiro Espiritual							
Retiro Espiritual De Un Día	74	5	44	40	1	1	165
Práctica con Teología: Social Formativa							
Experiencia	14	8	69	31	1		123
Practicas Estudiantiles	34	9	69	49	9		170
Retiro Espiritual							
Retiro Espiritual						24	24
Seminario de Formación Humana y Cultivo de la FE							
Acompañamiento		2		3		1	6
Practicas Estudiantiles		3	1				4
Seminario	27	8	57	20	2	15	129
Talleres con Personal Administrativo y Profesores							
Taller	3		6	1		42	52
Talleres para Colaboradores							
Taller	1					36	37
Total general	236	58	357	236	19	152	1058





Inscripción a las actividades de las líneas de trabajo por Centro de Pastoral San Francisco Javier, por facultad, programa o dependencia





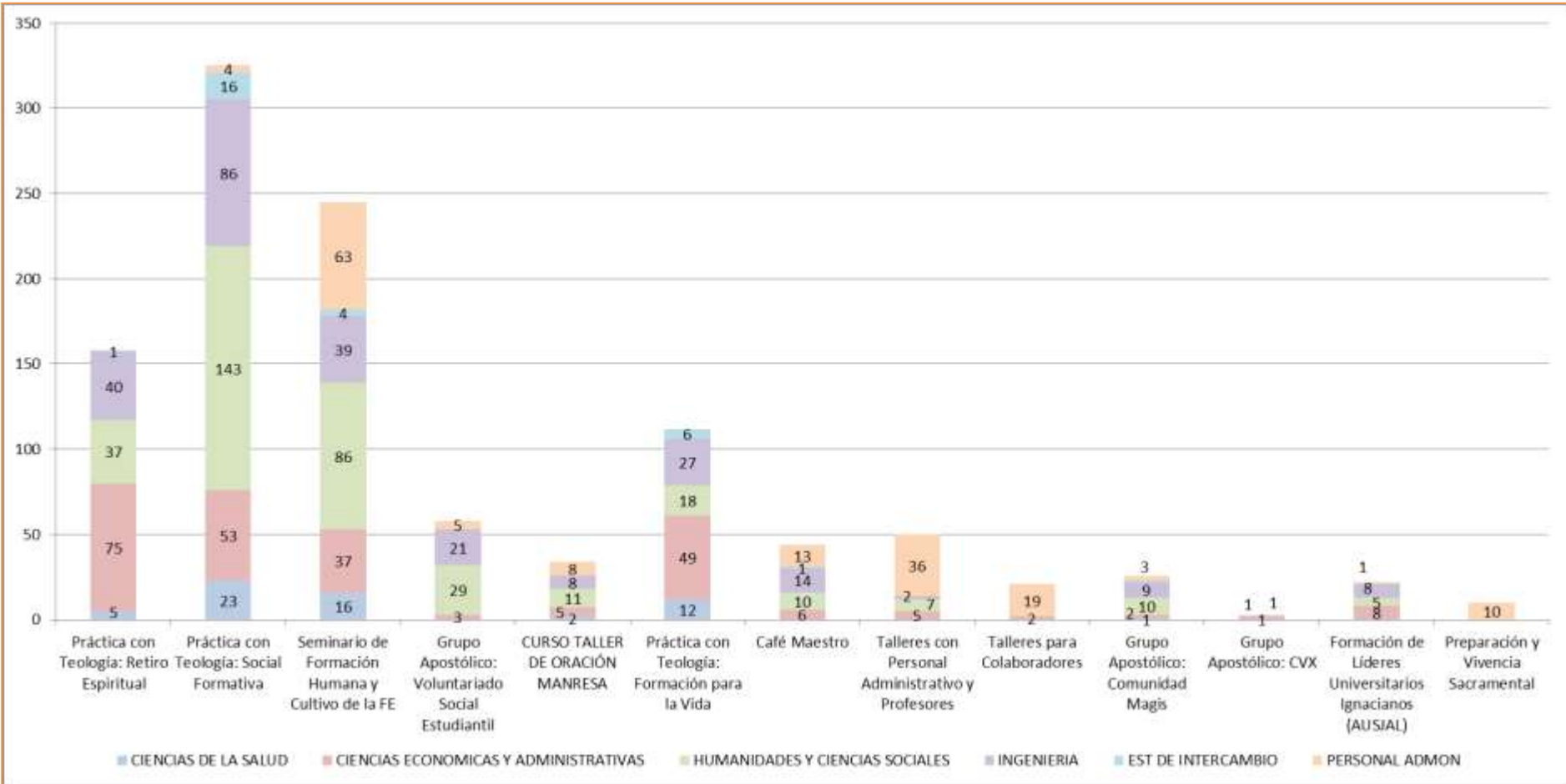
Participantes en las actividades de las líneas de trabajo por Centro de Pastoral San Francisco Javier, por facultad, programa o dependencia

ACTIVIDAD	CIENCIAS ECONÓMICAS Y ADMINISTRATIVAS	CIENCIAS DE LA SALUD	HUMANIDADES Y CIENCIAS SOCIALES	INGENIERIA	ESTUDIANTES DE INTERCAMBIO	PERSONAL ADMINISTRATIVO	TOTAL GENERAL
Práctica con Teología: Retiro Espiritual							
Retiro Espiritual de un día	75	5	37	40	1		158
Total Práctica con Teología: Retiro Espiritual	75	5	37	40	1		158
Práctica con Teología: Social Formativa							
Prácticas Estudiantiles	39	10	80	52	13		194
Experiencia	14	13	63	34	3	4	131
Total Práctica con Teología: Social Formativa	53	23	143	86	16	4	325
Seminario de Formación Humana y Cultivo de la FE							
SEMINARIO	37	16	86	39	4	63	245
Total Seminario de Formación Humana y Cultivo de la FE	37	16	86	39	4	63	245
Grupo Apostólico: Voluntariado Social Estudiantil							
Experiencia	3		29	21		5	58
Total Grupo Apostólico: Voluntariado Social Estudiantil	3		29	21		5	58
CURSO TALLER DE ORACIÓN MANRESA							
CURSO TALLER	5	2	11	8		8	34
Total CURSO TALLER DE ORACIÓN MANRESA	5	2	11	8		8	34
Práctica con Teología: Formación para la Vida							
TALLER	49	12	18	27	6		112
Total Práctica con Teología: Formación para la Vida	49	12	18	27	6		112
Café Maestro							
CONVERSATORIO	6		10	14	1	13	44
Total Café Maestro	6		10	14	1	13	44
Talleres con Personal Administrativo y Profesores							
TALLER	5		7	2		36	50
Total Talleres con Personal Administrativo y Profesores	5		7	2		36	50
Talleres para Colaboradores							
TALLER	2					19	21
Total Talleres para Colaboradores	2					19	21
Grupo Apostólico: Comunidad Magis							
Taller y Experiencia	2	1	10	9	1	3	26
Total Grupo Apostólico: Comunidad Magis	2	1	10	9	1	3	26
Grupo Apostólico: CVX							
Taller y Experiencia	1			1		1	3
Total Grupo Apostólico: CVX	1			1		1	3
Formación de Líderes Universitarios Ignacianos (AUSJAL)							
TALLER	8		5	8		1	22
Total Formación de Líderes Universitarios Ignacianos (AUSJAL)	8		5	8		1	22
Preparación y Vivencia Sacramental							
Preparaciones Sacramental de Niños para la Reconciliación y Comunión						10	10
Total Preparación y Vivencia Sacramental						10	10
Total general	246	59	356	255	29	163	1108





Participantes en las actividades de las líneas de trabajo por Centro de Pastoral San Francisco Javier, por facultad, programa o dependencia



Responsable Institucional: Padre Luis Fernando Granados, S.J.

Usuario líder: Carlos Alberto Romero, S.J. carlosromerosj@javerianacali.edu.co





<u>Personal Administrativo</u>	170
<u>Profesores</u>	183
<u>Planta Física</u>	192



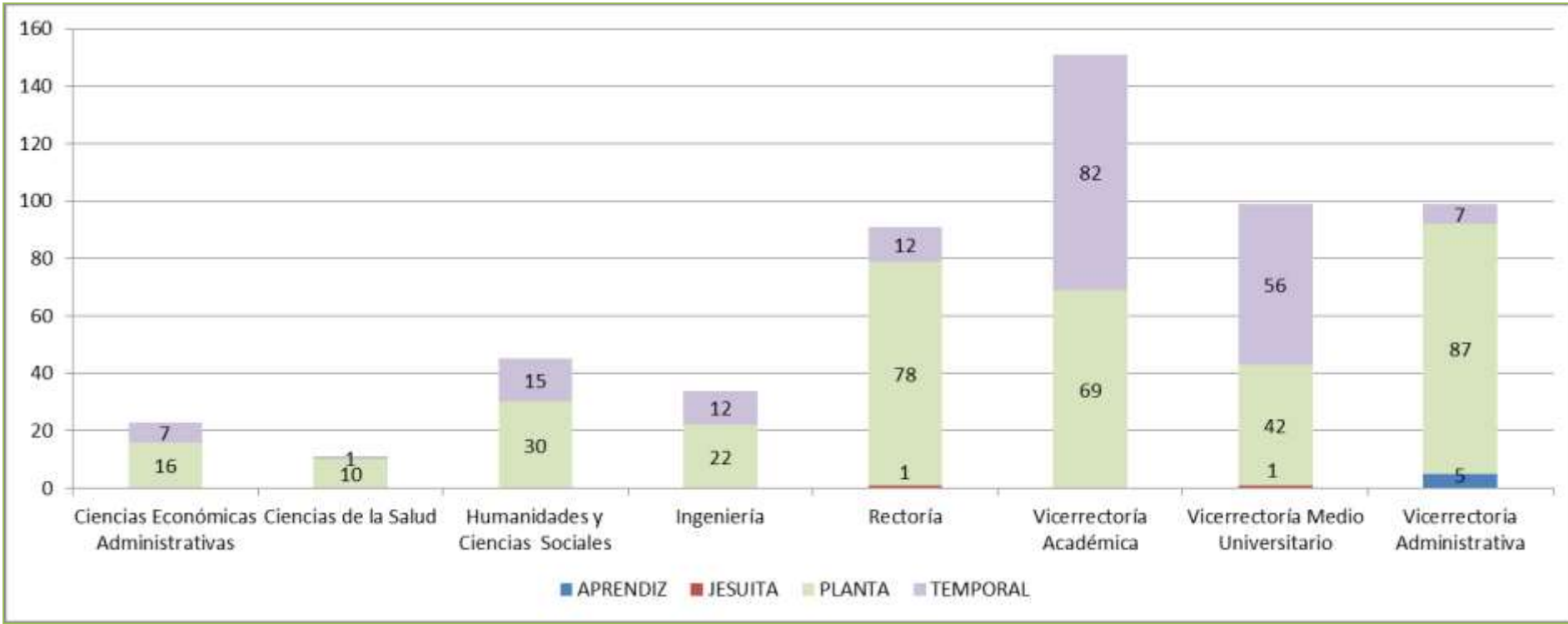
Personal Administrativo

- Modalidad de contratación del personal administrativo de la Universidad, por dependencia
- Nivel de formación del personal administrativo de la Universidad, por dependencia
- Tiempo de dedicación asignado al personal administrativo de la Universidad, por dependencia
- Nivel de formación de la planta del personal administrativo de la Universidad
- Antigüedad, última vinculación de la planta del personal administrativo de la Universidad
- Antigüedad total - Todas las vinculaciones de la planta del personal administrativo de la Universidad



DEPENDENCIAS	APRENDIZ		JESUITA		PLANTA		TEMPORAL		TOTAL GENERAL	
	CANTIDAD	%	CANTIDAD	%	CANTIDAD	%	CANTIDAD	%	CANTIDAD	%
Ciencias Económicas Administrativas		0.00%		0.00%	16	4.52%	7	3.65%	23	4.16%
Ciencias de la Salud		0.00%		0.00%	10	2.82%	1	0.52%	11	1.99%
Humanidades y Ciencias Sociales		0.00%		0.00%	30	8.47%	15	7.81%	45	8.14%
Ingeniería		0.00%		0.00%	22	6.21%	12	6.25%	34	6.15%
Rectoría		0.00%	1	50.00%	78	22.03%	12	6.25%	91	16.46%
Vicerrectoría Académica		0.00%		0.00%	69	19.49%	82	42.71%	151	27.31%
Vicerrectoría Medio Universitario		0.00%	1	50.00%	42	11.86%	56	29.17%	99	17.90%
Vicerrectoría Administrativa	5	100.00%		0.00%	87	24.58%	7	3.65%	99	17.90%
Total general	5	100.00%	2	100.00%	354	100.00%	192	100.00%	553	100.00%

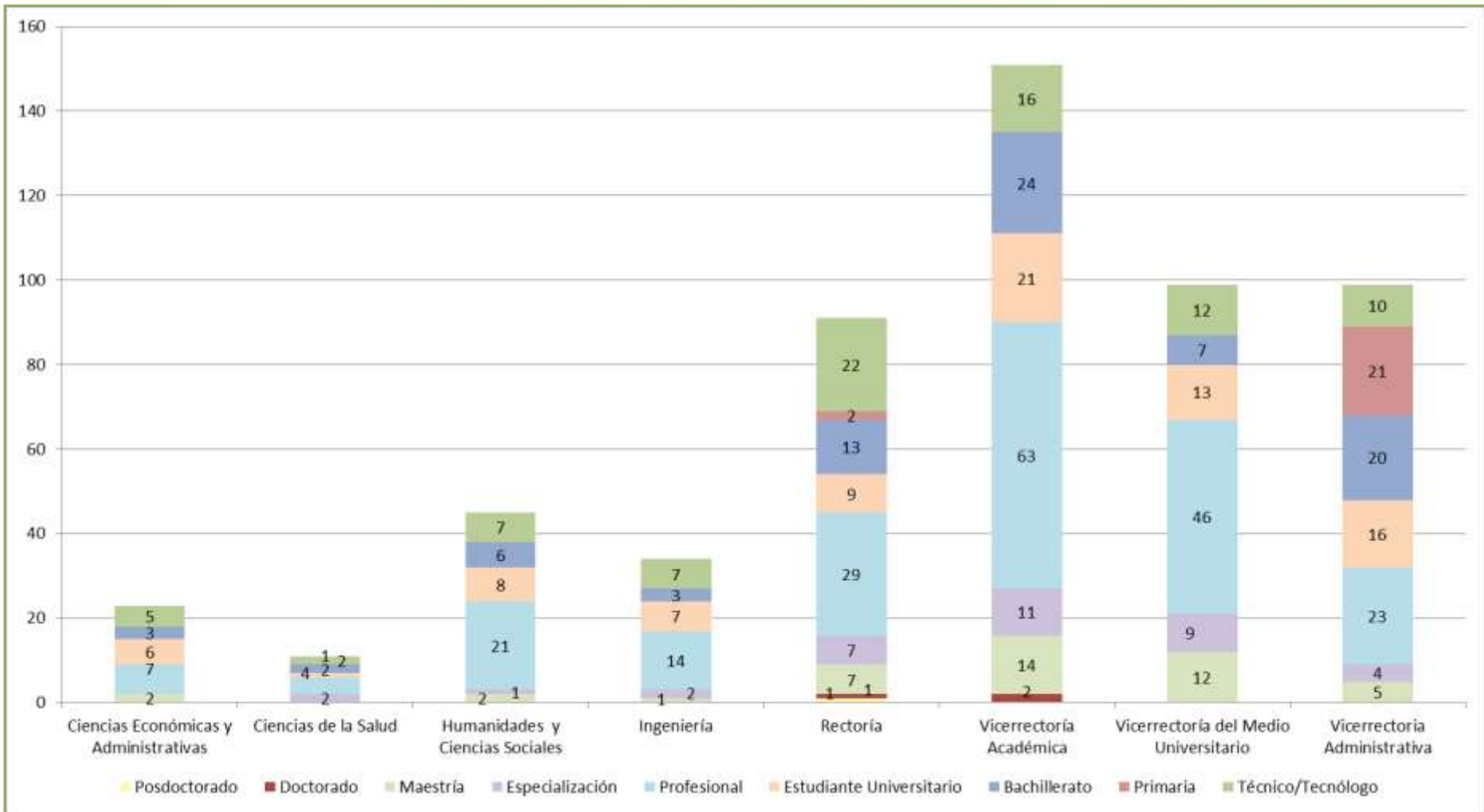






DEPENDENCIAS	Posdoctorado		Doctorado		Maestría		Especialización		Profesional		Estudiante Universitario		Bachillerato		Primaria		Técnico/Tecnólogo		TOTAL CANTIDAD	
	CANTIDAD	%	CANTIDAD	%	CANTIDAD	%	CANTIDAD	%	CANTIDAD	%	CANTIDAD	%	CANTIDAD	%	CANTIDAD	%	CANTIDAD	%	CANTIDAD	%
Ciencias Económicas y Administrativas		0.00%		0.00%	2	4.65%		0.00%	7	3.38%	6	7.41%	3	3.85%		0.00%	5	6.17%	23	4.16%
Ciencias de la Salud		0.00%		0.00%		0.00%	2	5.56%	4	1.93%	1	1.23%	2	2.56%		0.00%	2	2.47%	11	1.99%
Humanidades y Ciencias Sociales		0.00%		0.00%	2	4.65%	1	2.78%	21	10.14%	8	9.88%	6	7.69%		0.00%	7	8.64%	45	8.14%
ingeniería		0.00%		0.00%	1	2.33%	2	5.56%	14	6.76%	7	8.64%	3	3.85%		0.00%	7	8.64%	34	6.15%
Rectoría	1	100.00%	1	33.33%	7	16.28%	7	19.44%	29	14.01%	9	11.11%	13	16.67%	2	8.70%	22	27.16%	91	16.46%
Vicerrectoría Académica		0.00%	2	66.67%	14	32.56%	11	30.56%	63	30.43%	21	25.93%	24	30.77%		0.00%	16	19.75%	151	27.31%
Vicerrectoría del Medio Universitario		0.00%		0.00%	12	27.91%	9	25.00%	46	22.22%	13	16.05%	7	8.97%		0.00%	12	14.81%	99	17.90%
Vicerrectoría Administrativa		0.00%		0.00%	5	11.63%	4	11.11%	23	11.11%	16	19.75%	20	25.64%	21	91.30%	10	12.35%	99	17.90%
Total general	1	100.00%	3	100.00%	43	100.00%	36	100.00%	207	100.00%	81	100.00%	78	100.00%	23	100.00%	81	100.00%	553	100.00%

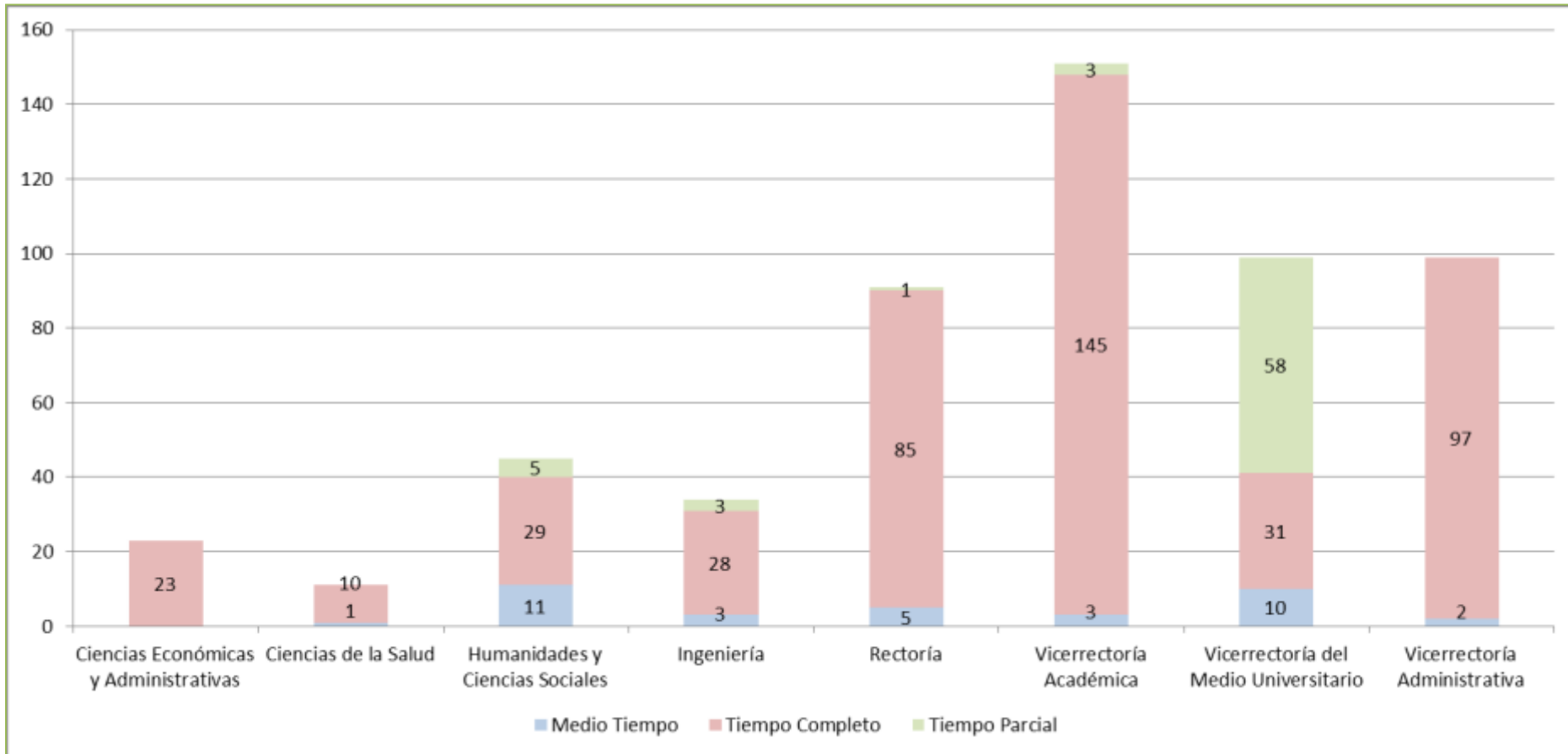






DEPENDENCIAS	Medio Tiempo		Tiempo Completo		Tiempo Parcial		TOTAL GENERAL	
	CANTIDAD	%	CANTIDAD	%	CANTIDAD	%	CANTIDAD	%
Ciencias Económicas y Administrativas		0.00%	23	5.13%		0.00%	23	4.16%
Ciencias de la Salud	1	2.86%	10	2.23%		0.00%	11	1.99%
Humanidades y Ciencias Sociales	11	31.43%	29	6.47%	5	7.14%	45	8.14%
Ingeniería	3	8.57%	28	6.25%	3	4.29%	34	6.15%
Rectoría	5	14.29%	85	18.97%	1	1.43%	91	16.46%
Vicerrectoría Académica	3	8.57%	145	32.37%	3	4.29%	151	27.31%
Vicerrectoría del Medio Universitario	10	28.57%	31	6.92%	58	82.86%	99	17.90%
Vicerrectoría Administrativa	2	5.71%	97	21.65%		0.00%	99	17.90%
Total general	35	100.00%	448	100.00%	70	100.00%	553	100.00%

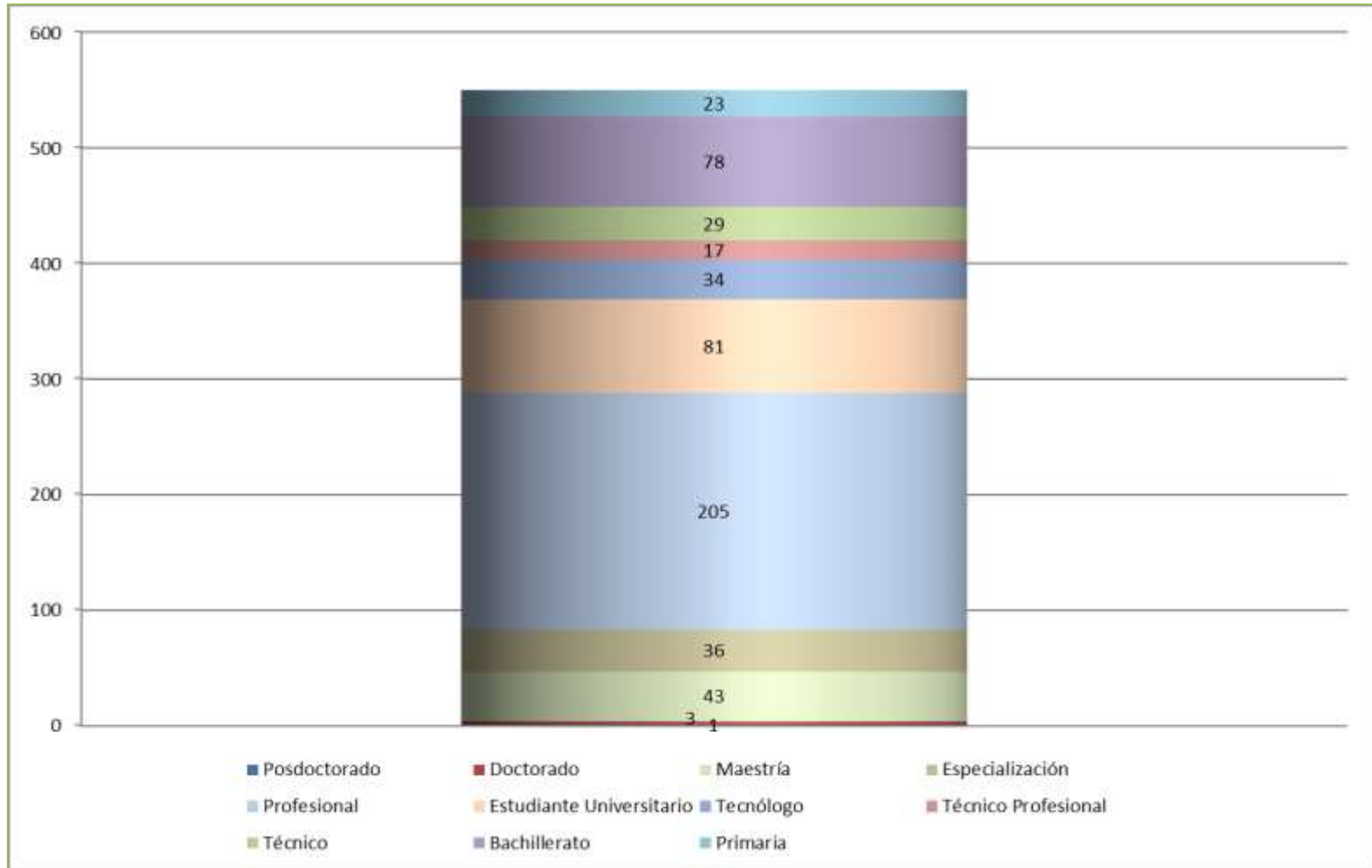






NIVEL DE FORMACION	CANTIDAD	%
Posdoctorado	1	0.18%
Doctorado	3	0.55%
Maestría	43	7.82%
Especialización	36	6.55%
Profesional	205	37.27%
Estudiante Universitario	81	14.73%
Tecnólogo	34	6.18%
Técnico Profesional	17	3.09%
Técnico	29	5.27%
Bachillerato	78	14.18%
Primaria	23	4.18%
Total general	550	100.00%



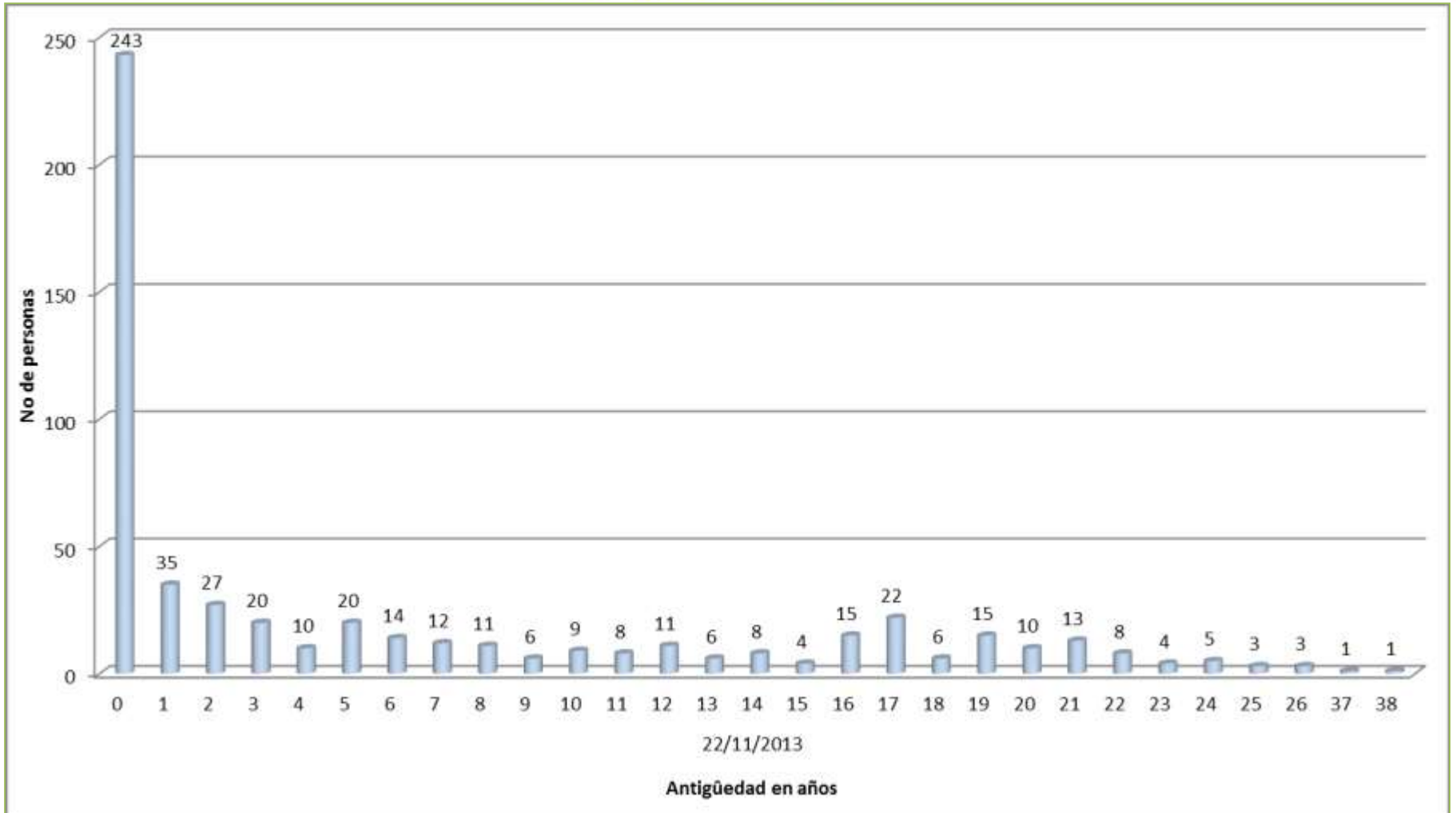




Antigüedad, última vinculación de la planta del personal administrativo de la Universidad

ANTIGÜEDAD EN AÑOS	CANTIDAD
0	243
1	35
2	27
3	20
4	10
5	20
6	14
7	12
8	11
9	6
10	9
11	8
12	11
13	6
14	8
15	4
16	15
17	22
18	6
19	15
20	10
21	13
22	8
23	4
24	5
25	3
26	3
37	1
38	1
Total general	550



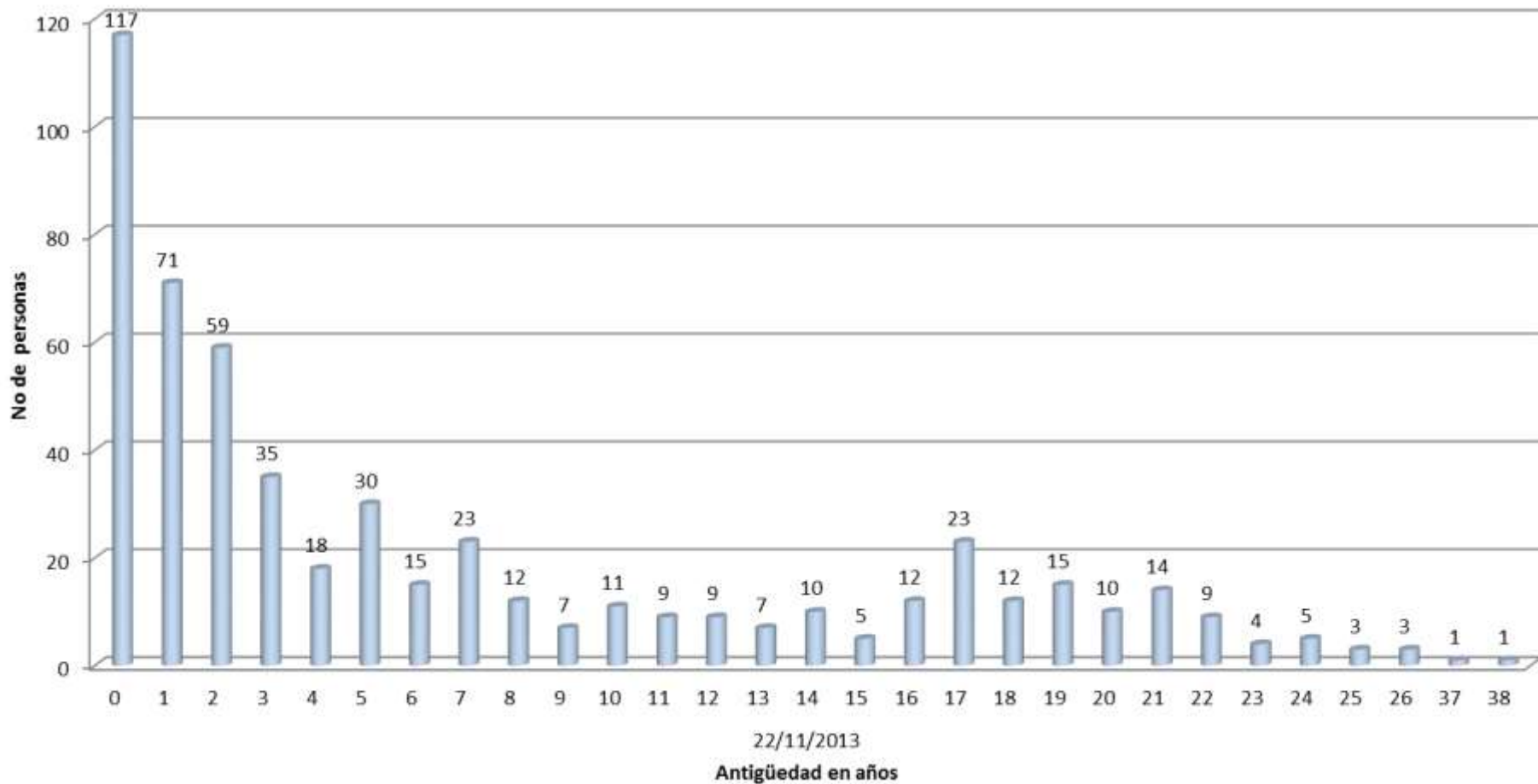




Antigüedad total - Todas las vinculaciones de la planta del personal administrativo de la Universidad

ANTIGÜEDAD EN AÑOS	CANTIDAD
0	117
1	71
2	59
3	35
4	18
5	30
6	15
7	23
8	12
9	7
10	11
11	9
12	9
13	7
14	10
15	5
16	12
17	23
18	12
19	15
20	10
21	14
22	9
23	4
24	5
25	3
26	3
37	1
38	1
Total general	550







Profesores

- Tiempo de dedicación de los profesores de los departamentos
- Relación del tiempo completo equivalente de los profesores de la Universidad
- Antigüedad - Última vinculación, de la planta de profesores de la Universidad
- Antigüedad total - Todas las vinculaciones de la planta de profesores de la Universidad



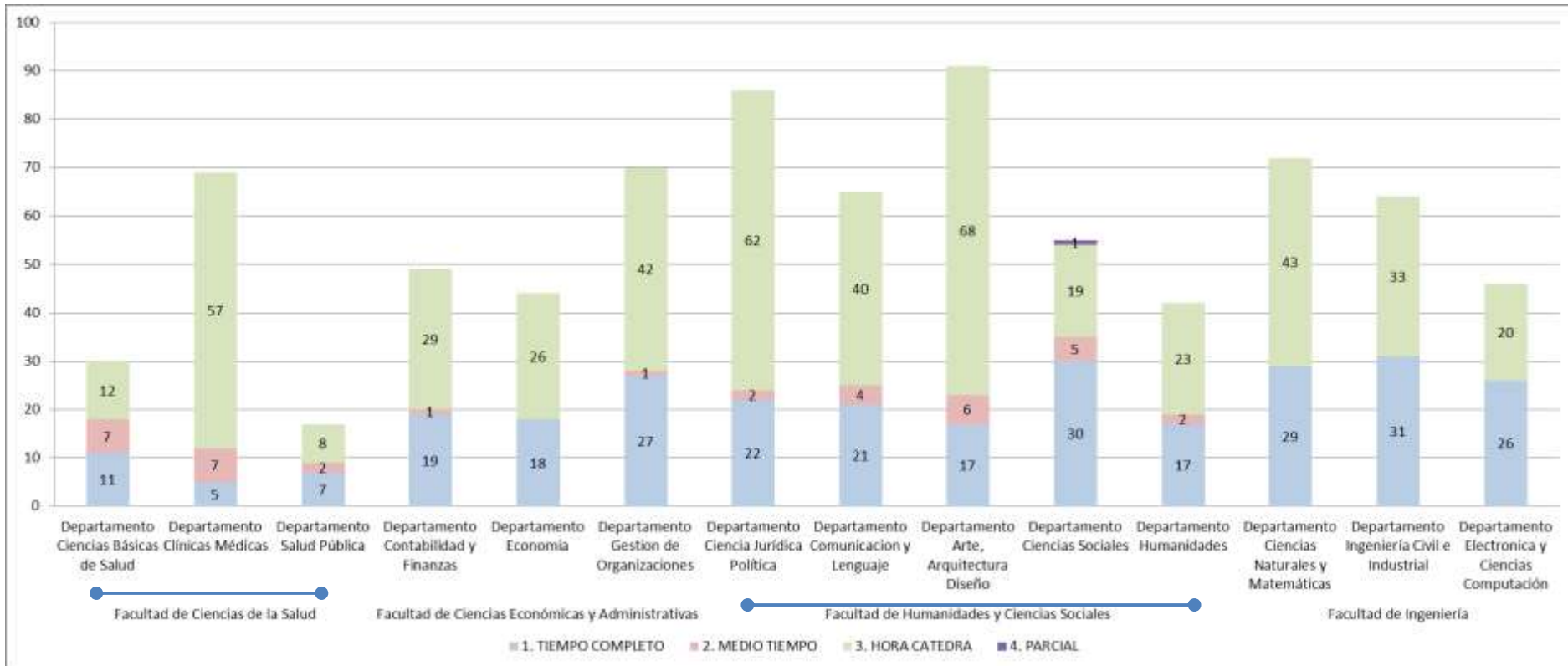


FACULTAD	DEPARTAMENTOS	1. TIEMPO COMPLETO		2. MEDIO TIEMPO		3. HORA CATEDRA		4. PARCIAL		Total CANTIDAD	Total %
		CANTIDAD	%	CANTIDAD	%	CANTIDAD	%	CANTIDAD	%		
Facultad de Ciencias de la Salud	Departamento Ciencias Básicas de Salud	11	3.93%	7	18.92%	12	2.49%		0.00%	30	3.75%
Facultad de Ciencias de la Salud	Departamento Clínicas Médicas	5	1.79%	7	18.92%	57	11.83%		0.00%	69	8.63%
Facultad de Ciencias de la Salud	Departamento Salud Pública	7	2.50%	2	5.41%	8	1.66%		0.00%	17	2.13%
Subtotal Facultad de Ciencias de la Salud		23	8.21%	16	43.24%	77	15.98%		0.00%	116	14.50%
Facultad de Ciencias Económicas y Administrativas	Departamento Contabilidad y Finanzas	19	6.79%	1	2.70%	29	6.02%		0.00%	49	6.13%
Facultad de Ciencias Económicas y Administrativas	Departamento Economía	18	6.43%		0.00%	26	5.39%		0.00%	44	5.50%
Facultad de Ciencias Económicas y Administrativas	Departamento Gestion de Organizaciones	27	9.64%	1	2.70%	42	8.71%		0.00%	70	8.75%
Subtotal Facultad de Ciencias Económicas y Administrativas		64	22.86%	2	5.41%	97	20.12%		0.00%	163	20.38%
Facultad de Humanidades y Ciencias Sociales	Departamento Ciencia Jurídica Política	22	7.86%	2	5.41%	62	12.86%		0.00%	86	10.75%
Facultad de Humanidades y Ciencias Sociales	Departamento Comunicacion y Lenguaje	21	7.50%	4	10.81%	40	8.30%		0.00%	65	8.13%
Facultad de Humanidades y Ciencias Sociales	Departamento Arte, Arquitectura Diseño	17	6.07%	6	16.22%	68	14.11%		0.00%	91	11.38%
Facultad de Humanidades y Ciencias Sociales	Departamento Ciencias Sociales	30	10.71%	5	13.51%	19	3.94%	1	100.00%	55	6.88%
Facultad de Humanidades y Ciencias Sociales	Departamento Humanidades	17	6.07%	2	5.41%	23	4.77%		0.00%	42	5.25%
Subtotal Facultad de Humanidades y Ciencias Sociales		107	38.21%	19	51.35%	212	43.98%	1	100.00%	339	42.38%
Facultad de Ingeniería	Departamento Ciencias Naturales y Matemáticas	29	10.36%		0.00%	43	8.92%		0.00%	72	9.00%
Facultad de Ingeniería	Departamento Ingeniería Civil e Industrial	31	11.07%		0.00%	33	6.85%		0.00%	64	8.00%
Facultad de Ingeniería	Departamento Electronica y Ciencias Computación	26	9.29%		0.00%	20	4.15%		0.00%	46	5.75%
Subtotal Facultad de Ingeniería		86	30.71%		0.00%	96	19.92%		0.00%	182	22.75%
Total general		280	100.00%	37	100.00%	482	100.00%	1	100.00%	800	100.00%





Tiempo de dedicación de los profesores de los departamentos





Relación del tiempo completo equivalente de los profesores de la Universidad

FACULTAD	DEPARTAMENTOS POR FACULTAD	DOCENTES TIEMPO COMPLETO	DOCENTES MEDIO TIEMPO	TOTAL HORAS CATEDRA	TIEMPO COMPLETO EQUIVALENTE	% TIEMPO COMPLETO EQUIVALENTE
Facultad de Ciencias de la Salud	Departamento Ciencias Básicas de Salud	11	7	48.54	16.93	3.61%
Facultad de Ciencias de la Salud	Departamento Clínicas Médicas	5	7	422.83	29.64	6.33%
Facultad de Ciencias de la Salud	Departamento de Salud Pública	7	2	59.29	10.96	2.34%
Subtotal Facultad de Ciencias de la Salud		23	16	530.66	57.53	12.28%
Facultad de Ciencias Económicas y Administrativas	Departamento de Contabilidad y Finanzas	19	1	142	26.6	5.68%
Facultad de Ciencias Económicas y Administrativas	Departamento de Economía	18	0	142	25.1	5.36%
Facultad de Ciencias Económicas y Administrativas	Departamento Gestión de Organizaciones	27	1	243	39.65	8.46%
Subtotal Facultad de Ciencias Económicas y Administrativas		64	2	527	91.35	19.50%
Facultad de Humanidades y Ciencias Sociales	Departamento Ciencia Jurídica Política	22	2	411	43.55	9.30%
Facultad de Humanidades y Ciencias Sociales	Departamento Comunicación y Lenguaje	21	4	355	40.75	8.70%
Facultad de Humanidades y Ciencias Sociales	Departamento de Arte, Arquitectura Dis	17	6	626	51.3	10.95%
Facultad de Humanidades y Ciencias Sociales	Departamento de Ciencias Sociales	30	6	97	37.85	8.08%
Facultad de Humanidades y Ciencias Sociales	Departamento de Humanidades	17	2	183	27.15	5.80%
Subtotal Facultad de Humanidades y Ciencias Sociales		107	20	1672	200.6	42.82%
Facultad de Ingeniería	Departamento Ciencias Naturales y Mat	29	0	363	47.15	10.07%
Facultad de Ingeniería	Departamento de Ing Civil e Industrial	31	0	185	40.25	8.59%
Facultad de Ingeniería	Departamento Electrónica y Ciencias Co	26	0	111	31.55	6.74%
Subtotal Facultad de Ingeniería		86		659	118.95	25.39%
Total general		280	38	3388.66	468.43	100.00%





Relación del tiempo completo equivalente de los profesores de la Universidad

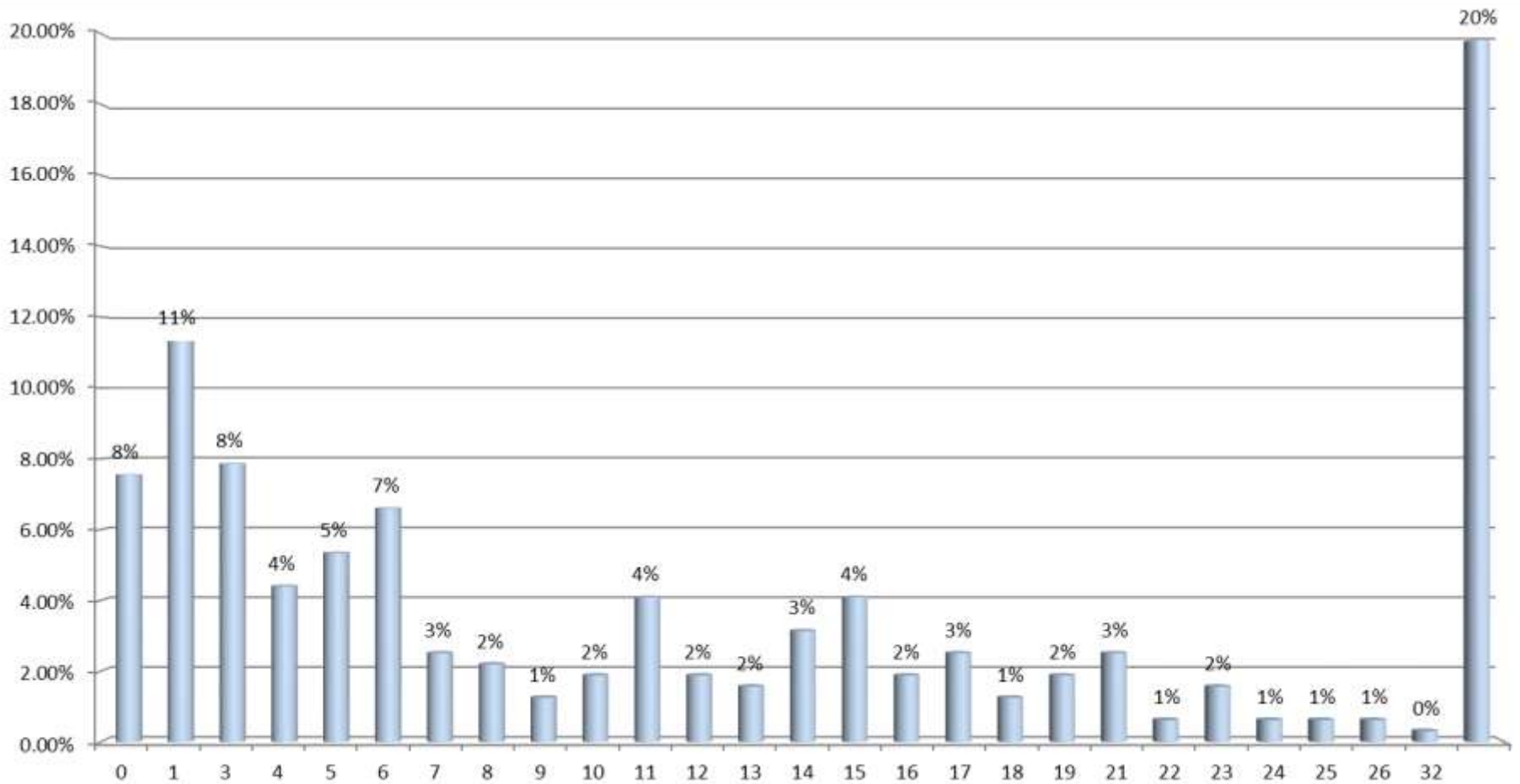




Antigüedad - Última vinculación, de la planta de profesores de la Universidad

AÑOS DE ANTIGÜEDAD ULTIMA VINCULACIÓN	CANTIDAD	%
0	24	7.55%
1	36	11.32%
2	63	19.81%
3	25	7.86%
4	14	4.40%
5	17	5.35%
6	21	6.60%
7	8	2.52%
8	7	2.20%
9	4	1.26%
10	6	1.89%
11	13	4.09%
12	6	1.89%
13	5	1.57%
14	10	3.14%
15	13	4.09%
16	6	1.89%
17	8	2.52%
18	4	1.26%
19	6	1.89%
21	8	2.52%
22	2	0.63%
23	5	1.57%
24	2	0.63%
25	2	0.63%
26	2	0.63%
32	1	0.31%
Total general	318	100.00%



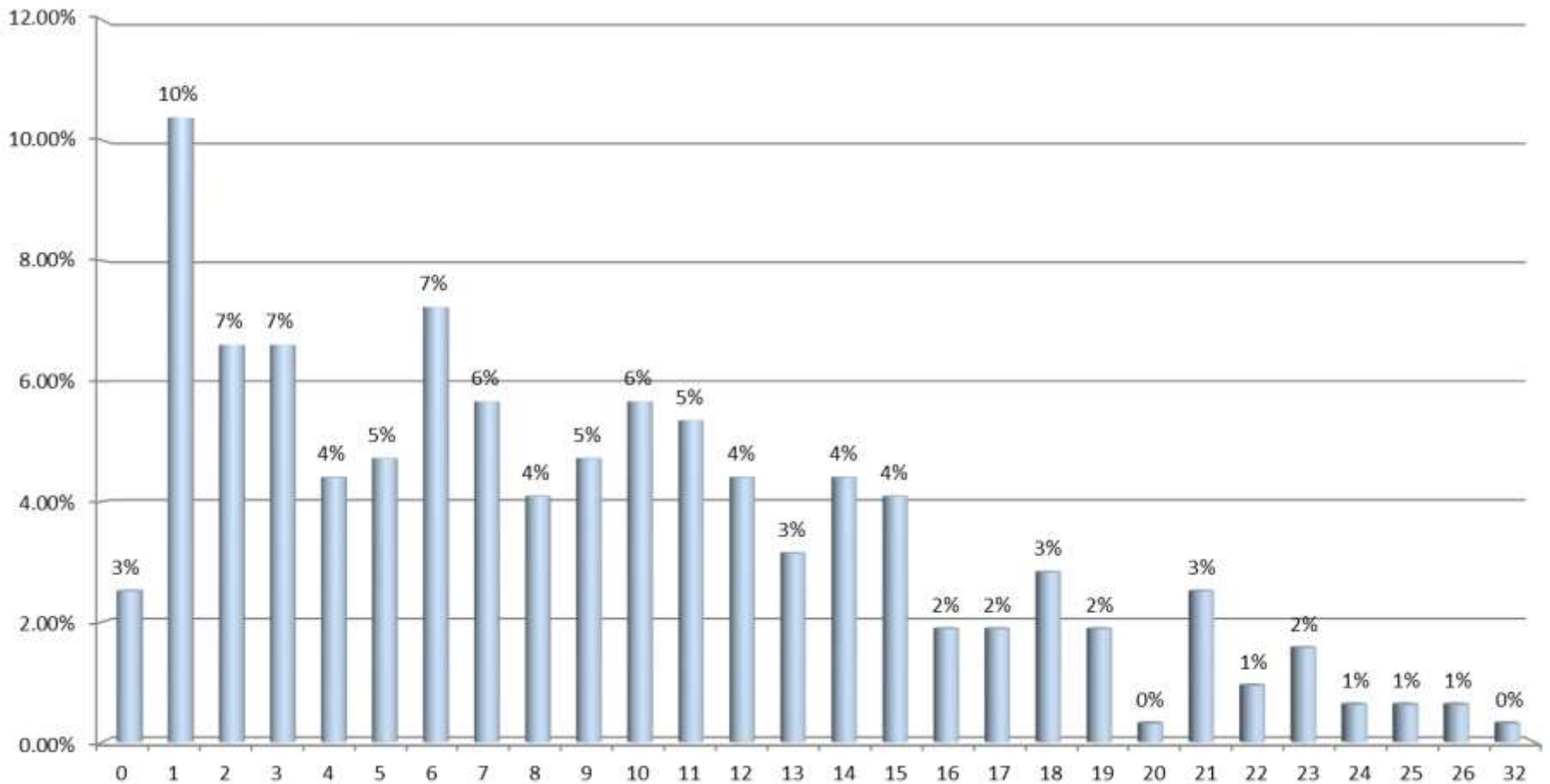




Antigüedad total - Todas las vinculaciones de la planta de profesores de la Universidad

AÑOS DE ANTIGÜEDAD TODAS LAS VINCULACIONES	CANTIDAD	%
0	8	2.52%
1	33	10.38%
2	21	6.60%
3	21	6.60%
4	14	4.40%
5	15	4.72%
6	23	7.23%
7	18	5.66%
8	13	4.09%
9	15	4.72%
10	18	5.66%
11	17	5.35%
12	14	4.40%
13	10	3.14%
14	14	4.40%
15	13	4.09%
16	6	1.89%
17	6	1.89%
18	9	2.83%
19	6	1.89%
20	1	0.31%
21	8	2.52%
22	3	0.94%
23	5	1.57%
24	2	0.63%
25	2	0.63%
26	2	0.63%
32	1	0.31%
Total general	318	100.00%







Planta Física

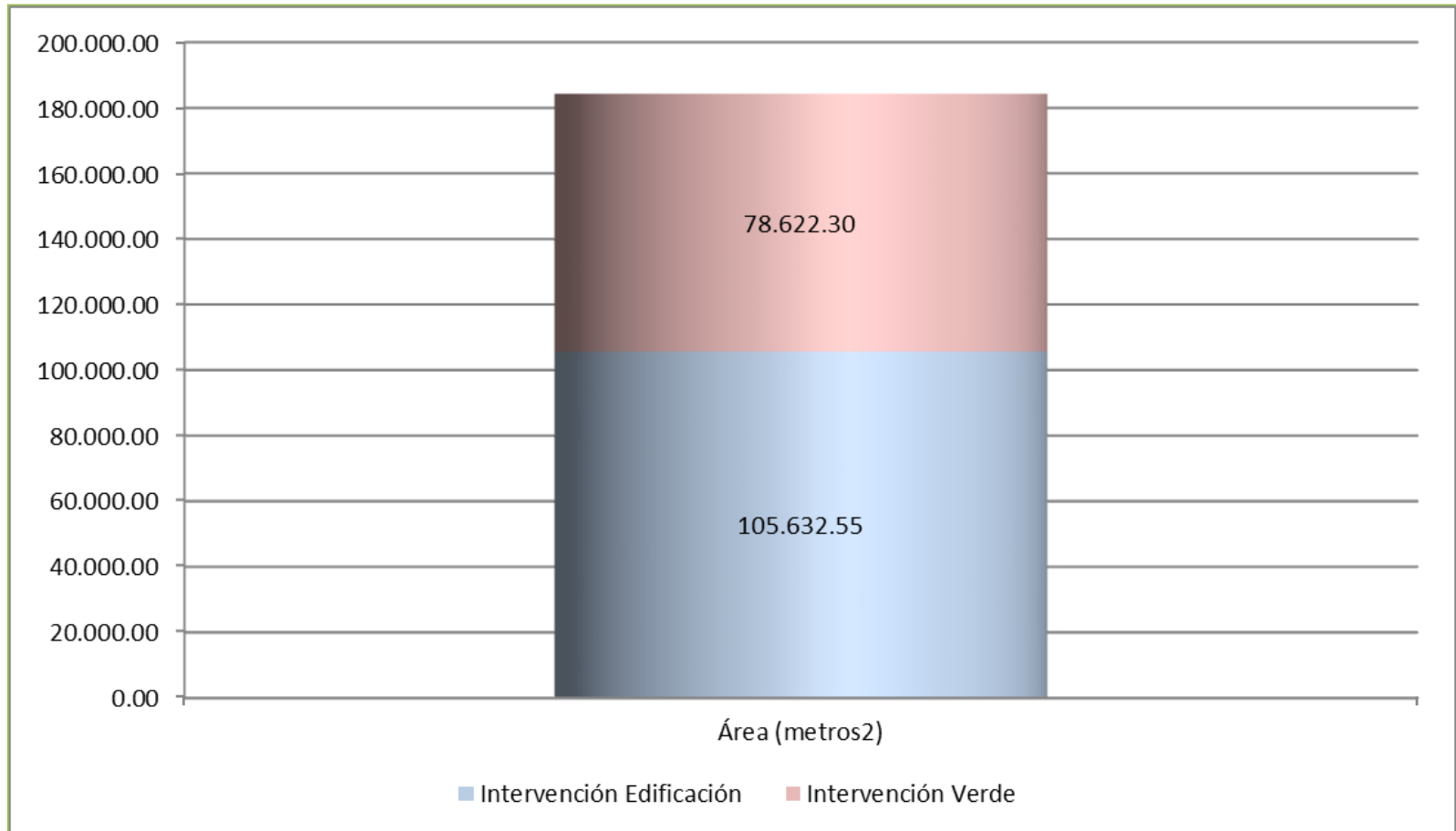
- Tipo de intervención
- Tipo de uso y tipo de intervención
- Tipo de uso y dependencia
- Tipo de espacio y dependencia





TIPO DE INTERVENCIÓN	Área (metros ²)
Intervención Edificación	105.632.55
Intervención Verde	78.622.30
Total general	184.254.84

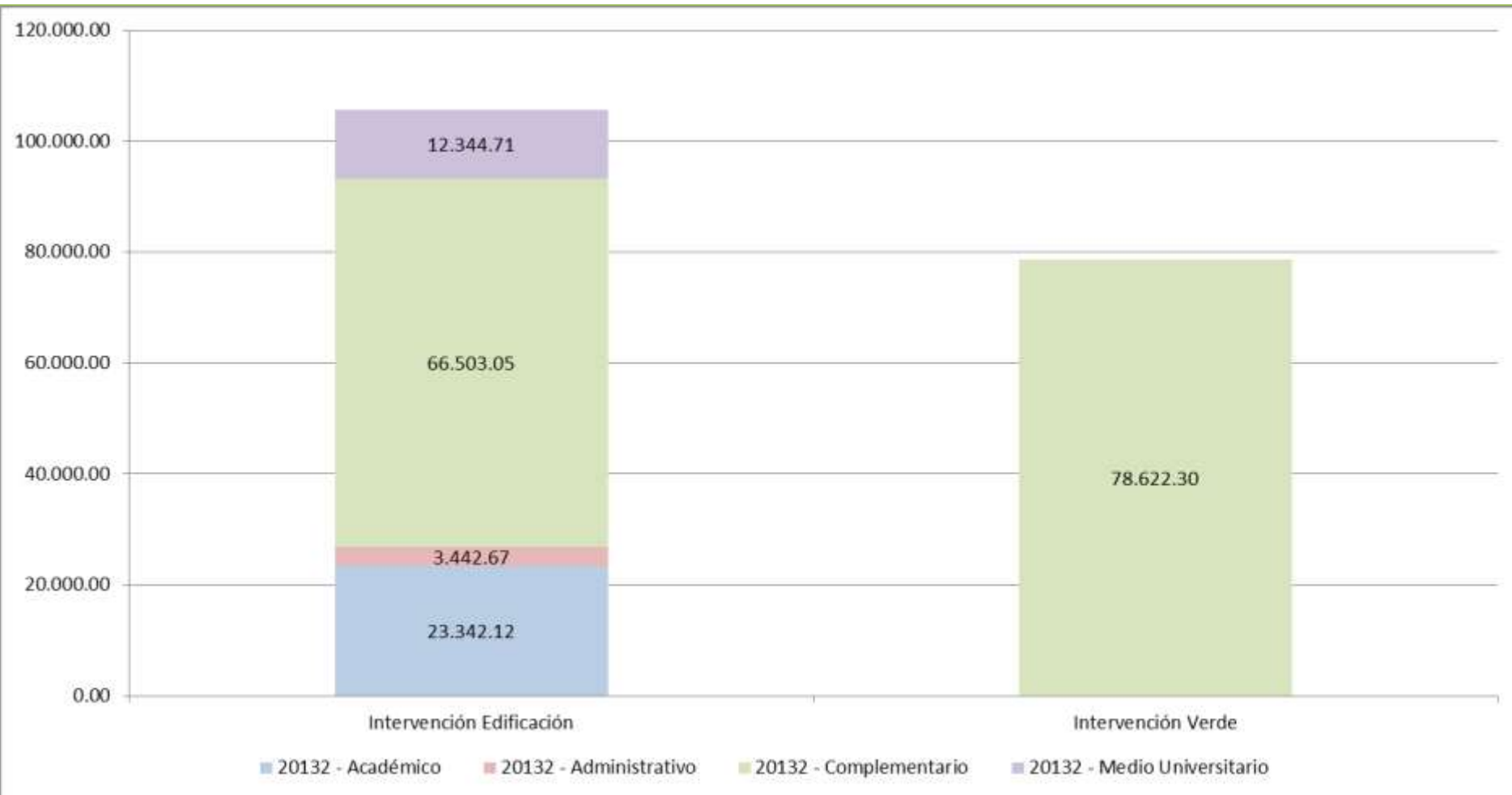






Area (metros2)					
Tipo de Intervención \ Tipo de Uso	Académico	Administrativo	Complementario	Medio Universitario	Total general
Intervención Edificación	23.342.12	3.442.67	66.503.05	12.344.71	105.632.55
Intervención Verde			78.622.30		78.622.30
Total general	23.342.12	3.442.67	145.125.34	12.344.71	184.254.84

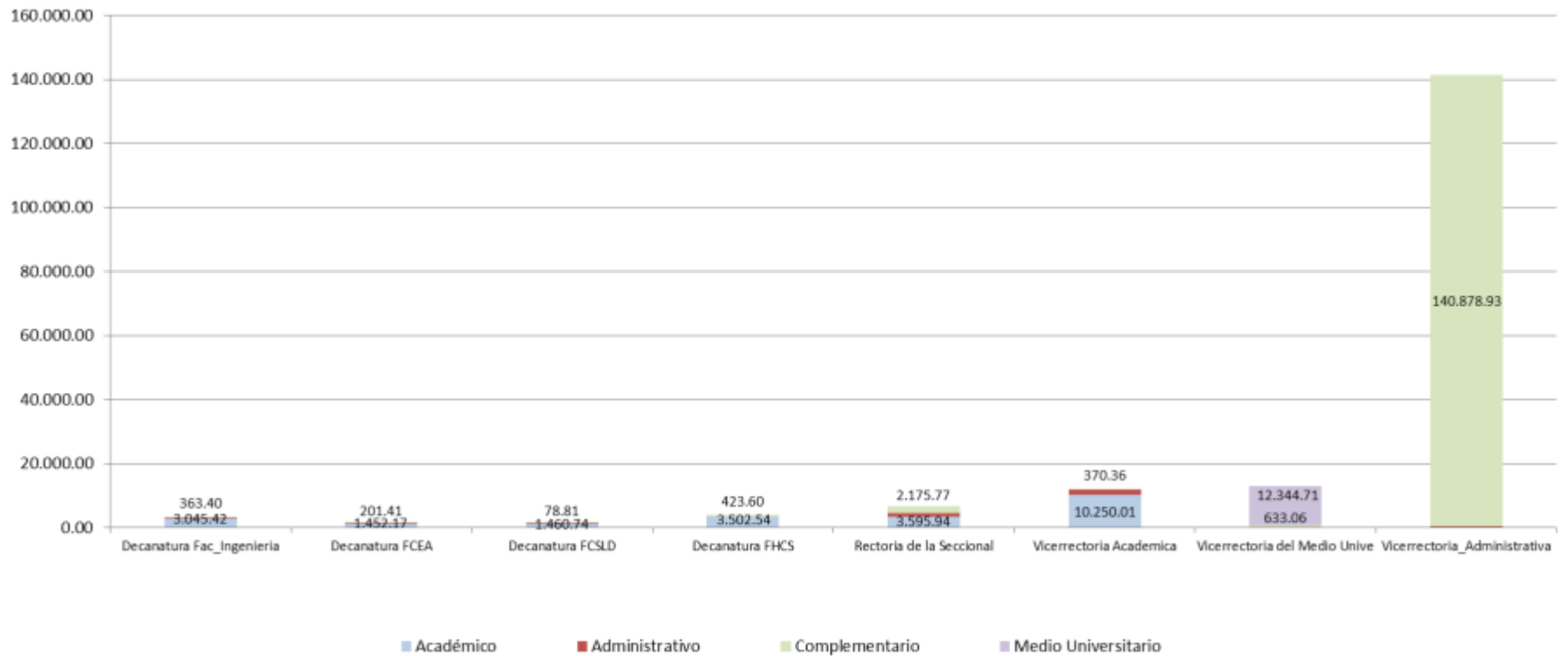






Dependencia \ Tipo de Uso	Area (metros2)				Total general
	Académico	Administrativo	Complementario	Medio Universitario	
Ciencias Económicas y Administrativas	1.452.17	72.46	201.41		1.726.04
Ciencias de la Salud	1.460.74	51.29	78.81		1.590.84
Humanidades y Ciencias Sociales	3.502.54	54.08	423.60		3.980.22
Ingeniería	3.045.42	96.04	363.40		3.504.86
Rectoría	3.595.94	955.39	2.175.77		6.727.10
Vicerrectoría Académica	10.250.01	1.607.08	370.36		12.227.45
Vicerrectoría del Medio Universitario	35.30	96.61	633.06	12.344.71	13.109.68
Vicerrectoría Administrativa		509.72	140.878.93		141.388.65
Total general	23.342.12	3.442.67	145.125.34	12.344.71	184.254.84







Area (metros2)

Dependencia \ Tipo de Espacio	Auditorio	Aula	Balcon	Baño	Biblioteca	Cafeteria	Centro De Estudiantes	Consultorio Medico	Cuerpo De Agua	Estar	Habitacion	Instalaciones Deportivas	Laboratorio	Oficinas
Ciencias Económicas y Administrativas		101.37		81.67						56.15			282.53	966.69
Ciencias de la Salud		36.82											818.03	541.00
Humanidades y Ciencias Sociales			105.49	59.24				39.47		112.54			955.23	1.620.59
Ingeniería				70.66						62.12			1.887.51	1.055.80
Rectoría	1.365.90		105.07	143.74						72.49	324.33		636.52	1.096.55
Vicerrectoría Académica	155.75	7.840.22		60.45	987.46								226.11	1.336.58
Vicerrectoría del Medio Universitario				183.79			151.75	159.61		7.76		10.693.37		552.23
Vicerrectoría Administrativa				1.585.17		1.406.96			6.588.99					484.03
Total general	1.521.65	7.978.41	210.56	2.184.72	987.46	1.406.96	151.75	199.08	6.588.99	311.06	324.33	10.693.37	4.805.93	7.653.48





Area (metros2)

Dependencia \ Tipo de Espacio	Oratorio	Parqueaderos	Plazoletas Complementarias	Plazoletas De Transito	Sala Ordenadores	Sala De Juntas	Sala Multiple	Servicio	Taller	Teatrino	Terraza	Zona Comun	Zona De Circulacion	Zona Verde	Total general
Ciencias Económicas y Administrativas						128.64		63.59				45.40			1.726.04
Ciencias de la Salud						32.20		102.69				60.10			1.590.84
Humanidades y Ciencias Sociales						48.13		326.87	702.13			10.53			3.980.22
Ingeniería						96.04		294.02			38.72				3.504.86
Rectoría					1.277.67	173.98		969.45				561.41			6.727.10
Vicerrectoría Académica						208.52		740.74	600.34			71.28			12.227.45
Vicerrectoría del Medio Universitario	156.81					96.61	172.55	173.56		653.30		108.34			13.109.68
Vicerrectoría Administrativa		24.864.46	988.12	3.840.57		25.69		4.511.15				16.422.40	8.637.81	72.033.31	141.388.65
Total general	156.81	24.864.46	988.12	3.840.57	1.277.67	809.80	172.55	7.182.06	1.302.47	653.30	38.72	17.279.46	8.637.81	72.033.31	184.254.84



