



Pontificia Universidad
JAVERIANA
Cali

Cali
Visible

GESTIÓN DEL CONCEJO DE SANTIAGO DE CALI

Resultados de la Gestión en cifras – 2007

Este documento contiene una serie de gráficos que ilustran la dinámica seguida por el Concejo de Santiago de Cali en cuanto a: Proyecto de Acuerdo y Acuerdos, Proposiciones de Control Político, Comportamiento de la Asistencia, Comportamiento del Quórum y Contratación.

**Observatorio Cali Visible – Facultad de Humanidades y
Ciencias Sociales**

01/03/2008

A manera de Introducción:

Esta es una iniciativa de la Facultad de Humanidades y Ciencias Sociales de la Pontificia Universidad Javeriana Cali, para contribuir al fortalecimiento de una importante institución local de representación política, como es el Concejo Municipal.

Tiene como objetivo hacer seguimiento a la gestión que realizan los concejales durante las sesiones de comisión y plenaria y que constitucionalmente está dirigida a: (1) Estudiar, aprobar o improbar proyectos de acuerdo de iniciativa del Alcalde o de algún concejal. (2) Ejercer control político sobre las actuaciones de los funcionarios y jefes de despacho, directores, gerentes que acompañan al Alcalde.

Sobre esa base, el Observatorio Cali Visible, que es la oficina responsable, posee una serie de indicadores que miden semestral o anualmente la gestión, así: Indicadores para los proyectos de acuerdo: en estudio, rechazados, archivados, devueltos, y los acuerdos, según la iniciativa sea del Alcalde o del Concejo; Propositiones para citar a control político aprobadas respecto al trámite surtido: realizadas a cabalidad, no realizadas, no escuchadas o no asistieron las personas citadas; la contratación que realiza el Concejo a proveedores y personal externo para la prestación de servicios.

Finalmente, otros indicadores relativos a los proyectos y a los acuerdos, así como a las proposiciones de control político son aquellos que muestran las siguientes características:

1. Con perspectiva de Ciudad.
 - a. Proyectos de acuerdo y Acuerdos: Todos aquellos que obedezcan a la solución de problemas sensibles de la ciudad y fundamentalmente el Plan de Desarrollo que se aprueba en el primer año de gestión.

- b. Proposiciones: Todas aquellas, por cuyo intermedio se cita a un funcionario, jefe de dependencia, secretario, director a explicar su gestión relacionada con aspectos de la ciudad.

2. Gestión Administrativa.

- a. Proyectos de acuerdo y Acuerdos que suprimen o crean dependencias, crean, suprimen o modifican las plantas de cargos.
- b. Proposiciones: Todas aquellas que buscan que las diferentes dependencias presenten informes sobre su gestión en general.

3. Gestión financiera.

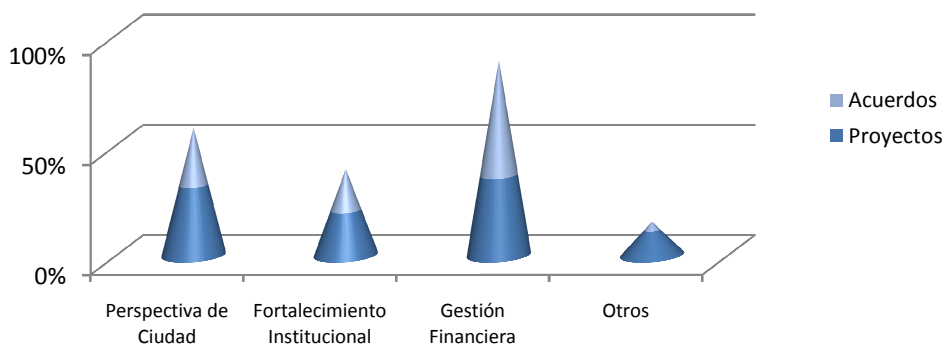
- a. Proyectos de acuerdo y Acuerdos que están relacionados con la carga tributaria del municipio, con las adiciones, los traslados, las vigencias futuras y fundamentalmente con el Presupuesto que se aprueba anualmente.
- b. Proposiciones: todas aquellas dirigidas al control a la inversión y el manejo de los recursos del municipio.

4. Otros.

- a. Todo aquello que no está clasificado dentro de las categorías anteriores. Sean proposiciones, proyectos o acuerdos.

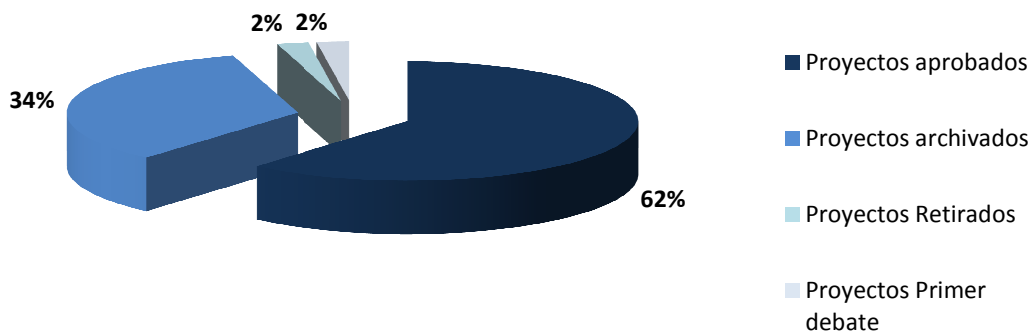
Todo lo descrito anteriormente se encuentra a continuación a manera de gráficas. Un ejercicio analítico aparece como Resultados de la Gestión: análisis – 2007 en la parte final de este informe.

Proyectos de Acuerdo presentados /Acuerdos por categorías 2007



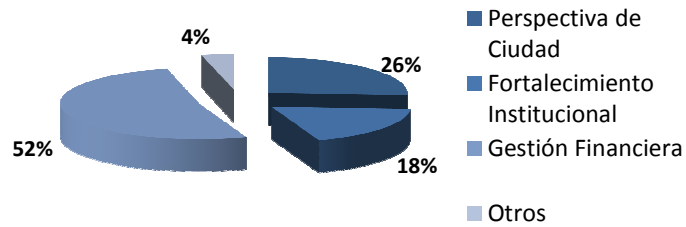
Fuente: Corporación Concejo de Cali

Proyectos de Acuerdo por trámite 2007



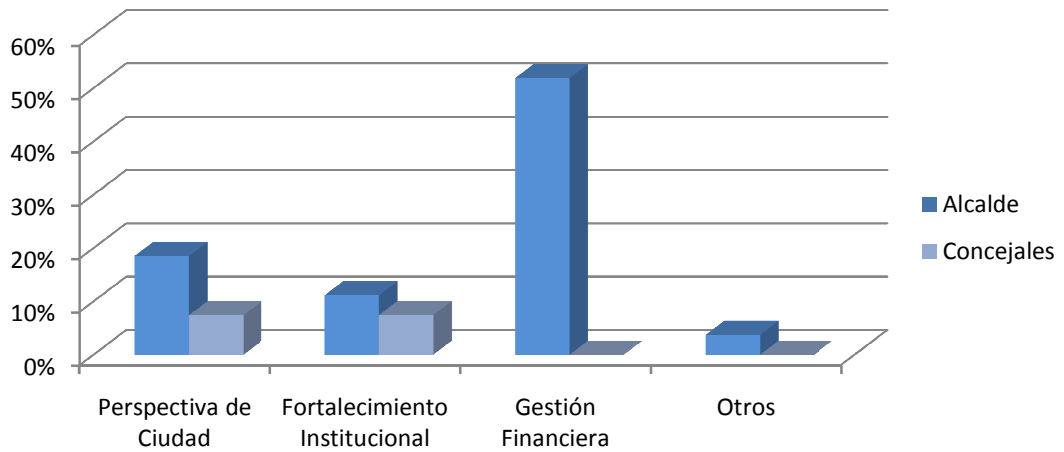
Fuente: Corporación Concejo de Cali

Acuerdos por Categoría 2007



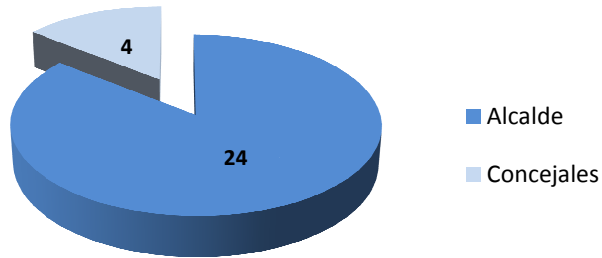
Fuente: Corporación Concejo de Cali

Acuerdos por categorías según iniciativa Alcalde/Concejales 2007



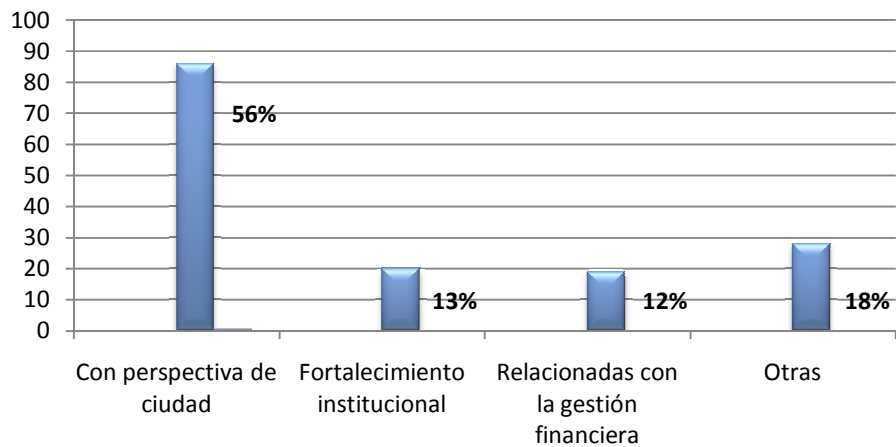
Fuente: Corporación Concejo de Cali

Total Acuerdos por Iniciativa 2007



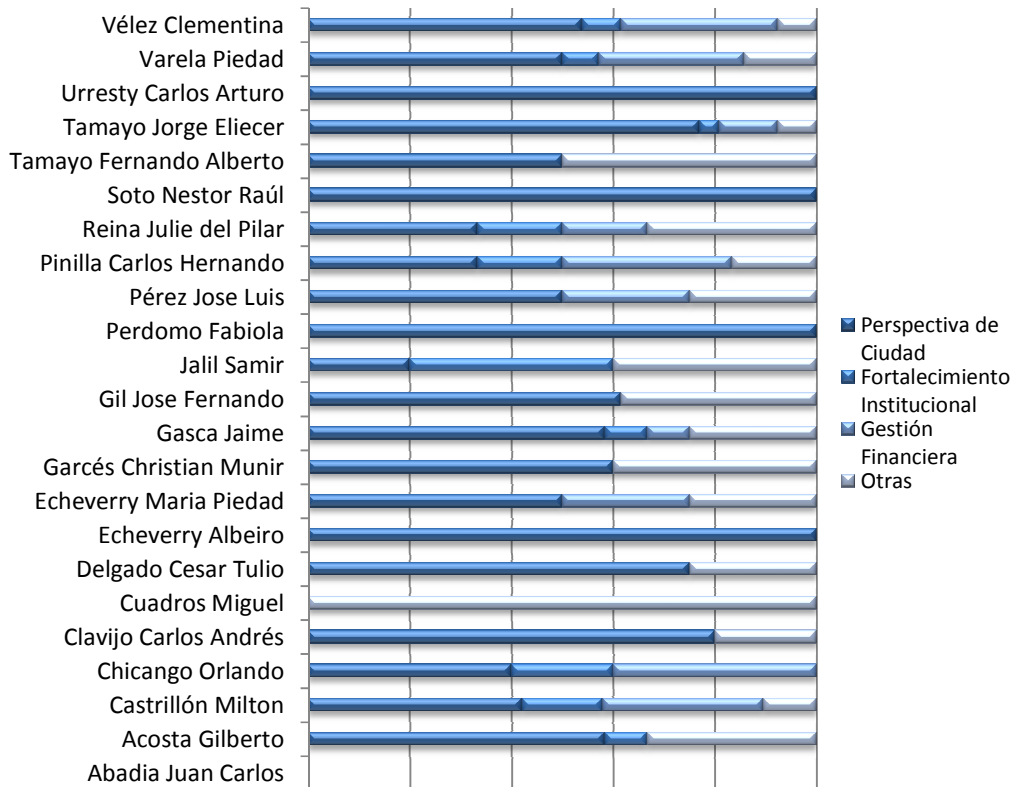
Fuente: Corporación Concejo de Cali

Proposiciones por categorías 2007



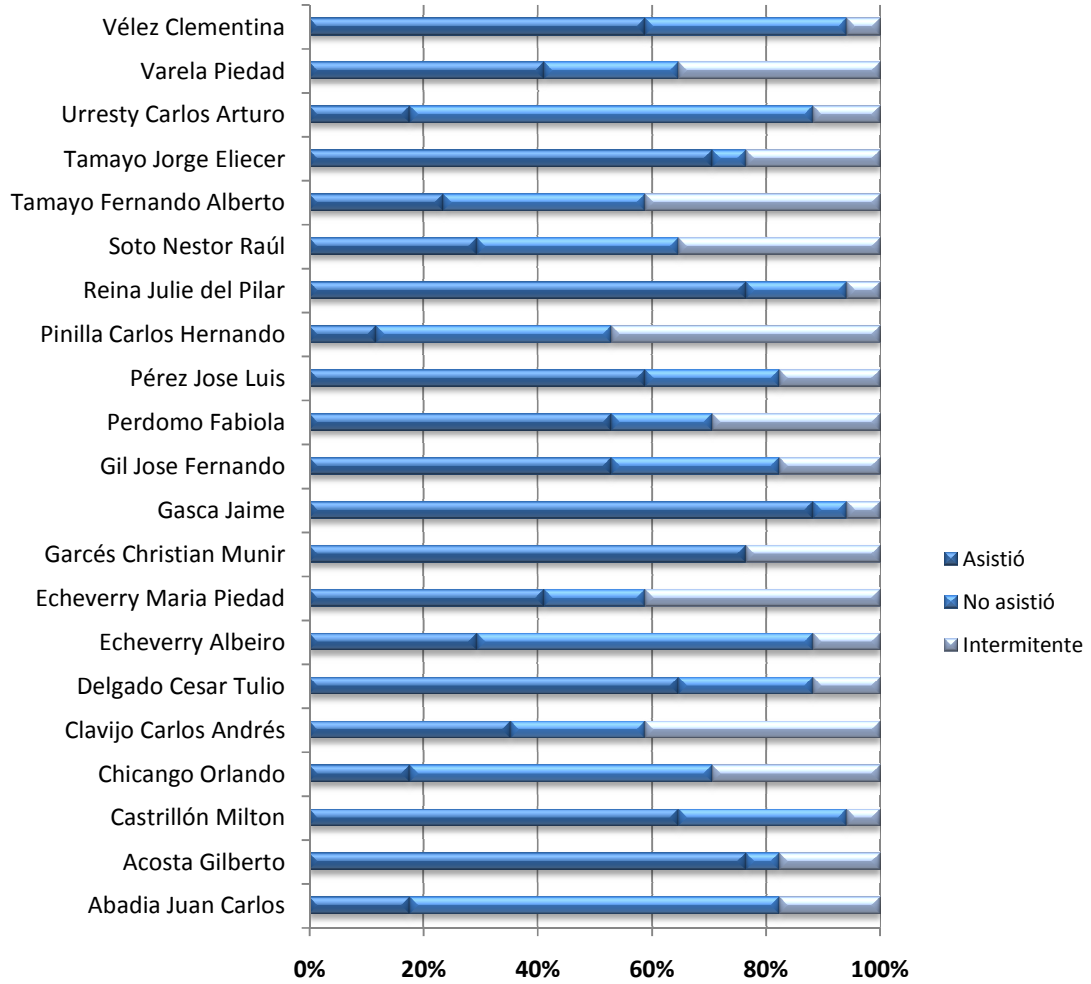
Fuente: Corporación Concejo de Cali

Proposiciones por categoría según Concejal 2007



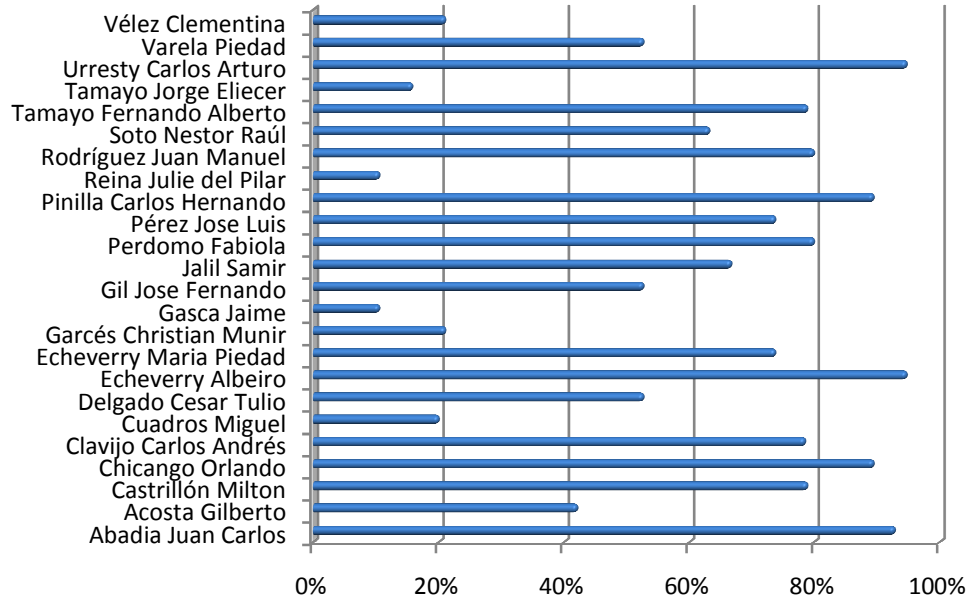
Fuente: Corporación Concejo de Cali

Asistencia a Plenarias 2007



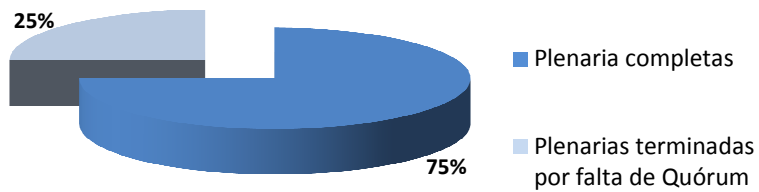
Fuente: Corporación Concejo de Cali

Quórum porcentaje de no presencia a llamado a lista 2007

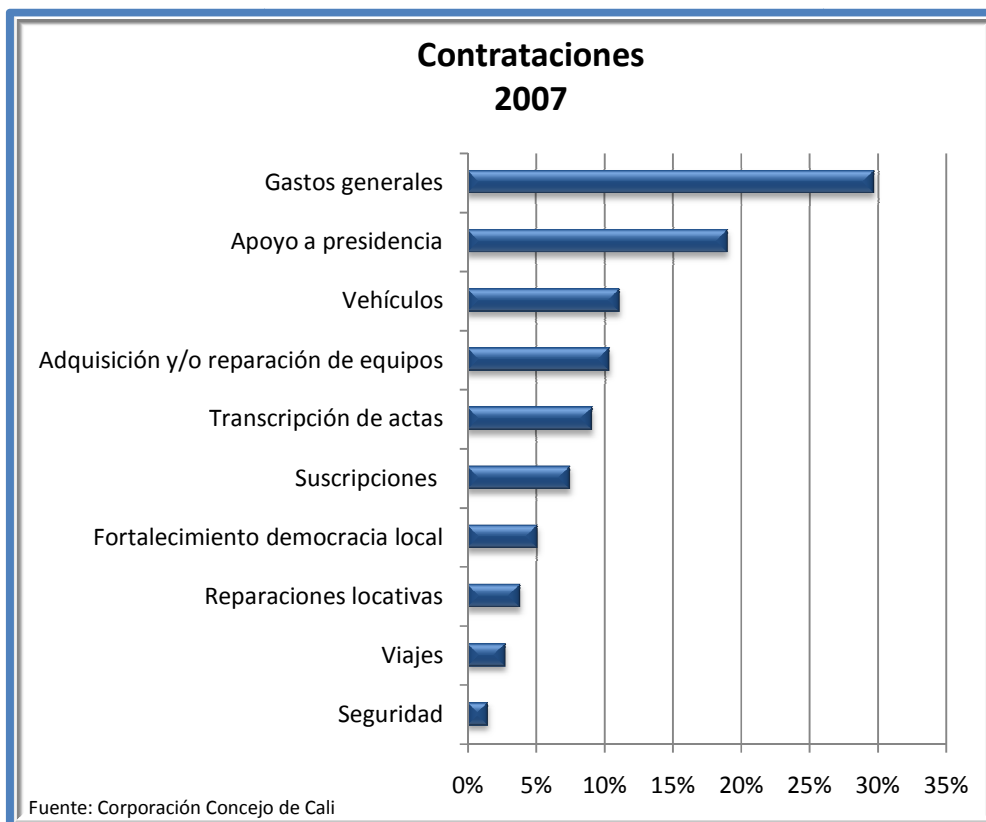


Fuente: Corporación Concejo de Cali

Dinámica del Quórum en Plenaria 2007



Fuente: Corporación Concejo de Cali



Resultados de la Gestión: Análisis – 2007:

Dada la importancia de las acciones del Concejo de Santiago de Cali para el desarrollo de la ciudad, el Observatorio Cali Visible presenta este Informe de Resultados de la Gestión-2007, con el ánimo de hacer visibles y transparentes las actividades que el Concejo llevó a cabo a lo largo del año y los comportamientos de cada uno de los Concejales dentro de la Corporación.

De los cuarenta y cuatro (44) Proyectos de Acuerdo presentados en la Corporación, veintisiete (27) fueron aprobados, representando el 61% de los Proyectos, quince (15) fueron archivados siendo el 34% ; el 36% de dichos Proyectos, correspondieron a temas de Gestión Financiera, 32% correspondieron a temáticas alrededor de la ciudad, el 20% a Fortalecimiento Institucional y el 11% a otras temáticas. El 80% de los Proyectos de Acuerdo

fueron iniciativa del Alcalde, mientras que el 20% fue iniciativa de los Concejales.

Respecto a los Acuerdos dados en la Corporación, el 54% correspondieron a temáticas de Gestión Financiera, el 26% pertenecieron a la categoría de Perspectiva de Ciudad, el 19% a Fortalecimiento Institucional y el 4% a otras temáticas diferentes a las anteriores categorías, para un total de veintisiete (27) Acuerdos.

Las Propositiones giraron, en su mayoría, en torno a la Perspectiva de Ciudad. Se lograron durante el 2007, un total de doscientos nueve (209) proposiciones, que fueron lideradas, en su mayoría, por los Concejales: Milton Castrillón, Jorge Eliecer Tamayo, Nelsy Piedad Varela, Clementina Vélez y Jorge Fernando Gil.

En cuanto a la Asistencia, el 2007 arrojó un total de setenta y siete (77) Plenarias, de las cuales, el 75% fueron completadas y el 25% interrumpidas por falta de quórum, mostrando un pequeño avance en cuanto al compromiso de los Concejales para con la Asistencia, comparando con la gestión del 2006.