



Pontificia Universidad
JAVERIANA
Cali

Cali
Visible

GESTIÓN DEL CONCEJO DE SANTIAGO DE CALI

Resultados de la Gestión en Cifras - 2005

Este documento contiene una serie de gráficos que ilustran la dinámica seguida por el Concejo de Santiago de Cali en cuanto a: Proyecto de Acuerdo y Acuerdos, Proposiciones de Control Político, Comportamiento de la Asistencia, Comportamiento del Quórum y Contratación.

Marzo 2006

A manera de Introducción:

Esta es una iniciativa de la Facultad de Humanidades y Ciencias Sociales de la Pontificia Universidad Javeriana Cali, para contribuir al fortalecimiento Institucional del Concejo Municipal.

Tiene como objetivo hacer seguimiento a la gestión de los concejales durante las sesiones de comisión y plenaria; dirigida a: (1) Estudiar, aprobar o improbar proyectos de acuerdo de iniciativa del Alcalde o de algún concejal. (2) Ejercer control político sobre las actuaciones de los funcionarios y jefes de despacho, directores, gerentes que acompañan al Alcalde.

Sobre esa base, el Observatorio Cali Visible, que es la oficina responsable, posee una serie de indicadores que miden semestral o anualmente la gestión: Indicadores para los proyectos de acuerdo: en estudio, rechazados, archivados, devueltos; acuerdos, según la iniciativa sea del Alcalde o del Concejo; Propositiones para citar a control político: realizadas a cabalidad, no realizadas, no escuchadas o no asistieron las personas citadas; la asistencia de los concejales a las sesiones de comisiones y plenarias; la contratación que realiza el Concejo a proveedores y personal externo para la prestación de servicios.

Finalmente, otros indicadores relativos a los proyectos y a los acuerdos, así como a las propositiones de control político son aquellos que muestran las siguientes características:

1. Con perspectiva de Ciudad.
 - a. Proyectos de acuerdo y Acuerdos: Todos aquellos que obedezcan a la solución de problemas sensibles de la ciudad y fundamentalmente el Plan de Desarrollo que se aprueba en el primer año de gestión.
 - b. Propositiones: Todas aquellas, por cuyo intermedio se cita a un funcionario, jefe de dependencia, secretario, director a explicar su gestión relacionada con aspectos de la ciudad.

2. Gestión Administrativa.

- a. Proyectos de acuerdo y Acuerdos que suprimen o crean dependencias, crean, suprimen o modifican las plantas de cargos.
- b. Propositiones: Todas aquellas que buscan que las diferentes dependencias presenten informes sobre su gestión en general.

3. Gestión financiera.

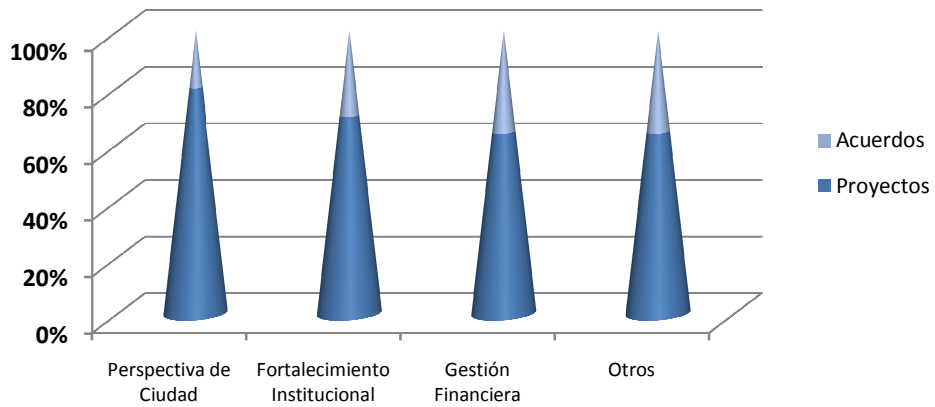
- a. Proyectos de acuerdo y Acuerdos que están relacionados con la carga tributaria del municipio, con las adiciones, los traslados, las vigencias futuras y fundamentalmente con el Presupuesto que se aprueba anualmente.
- b. Propositiones: Aquellas dirigidas al control a la inversión y el manejo de los recursos del municipio.

4. Otros.

- a. Aque no está clasificado dentro de las categorías anteriores. Sean proposiciones, proyectos o acuerdos.

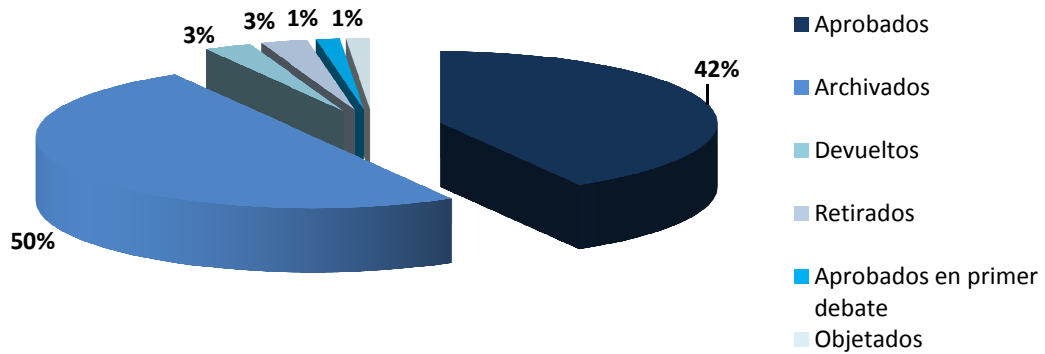
Lo descrito anteriormente se encuentra a continuación a manera de gráficas. Un ejercicio analítico aparece como Resultados de la Gestión: análisis – 2004 en la parte final de este informe.

Proyectos de Acuerdo presentados/Acuerdos por Categorías 2005



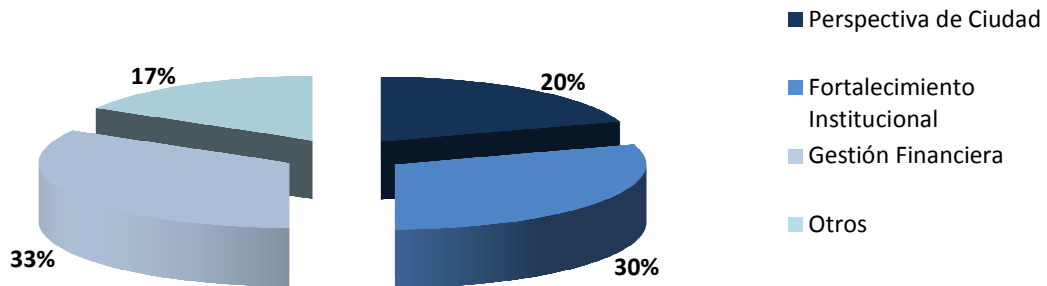
Fuente: Corporación Concejo de Cali

Proyectos de Acuerdo por trámite 2005



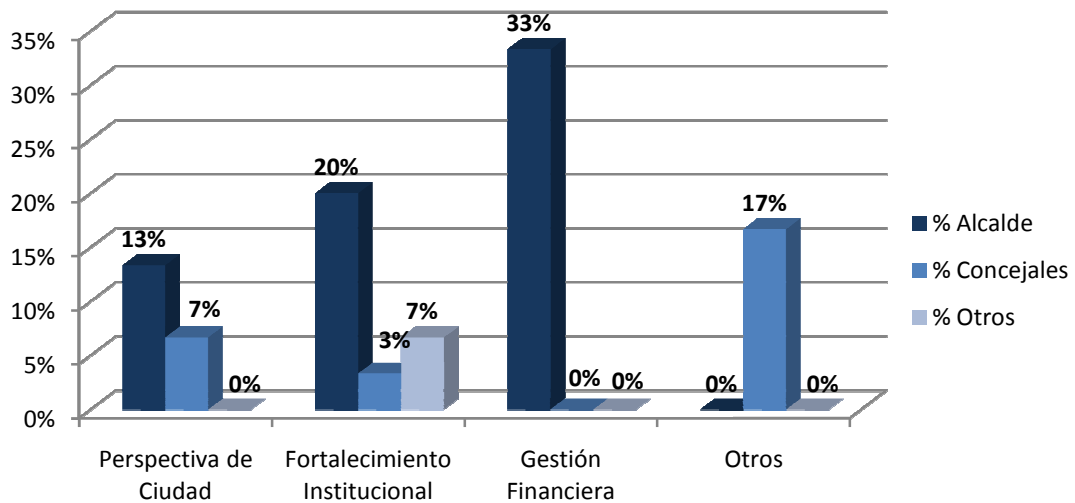
Fuente: Corporación Concejo de Cali

Acuerdos por Categorías 2005



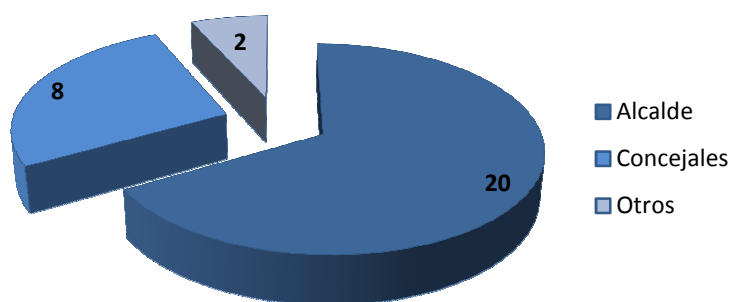
Fuente: Corporación Concejo de Cali

Acuerdos por categorías según iniciativa Alcalde/Concejales 2005



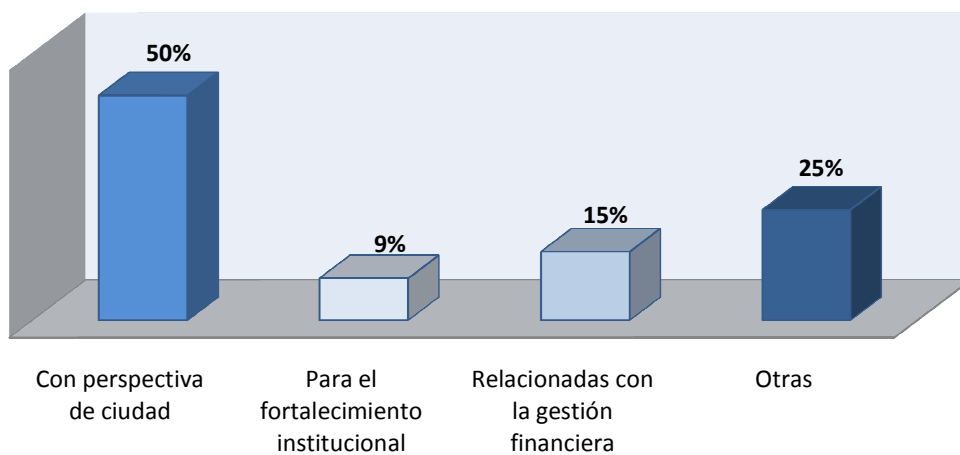
Fuente: Corporación Concejo de Cali

Total Acuerdos por Iniciativa 2005



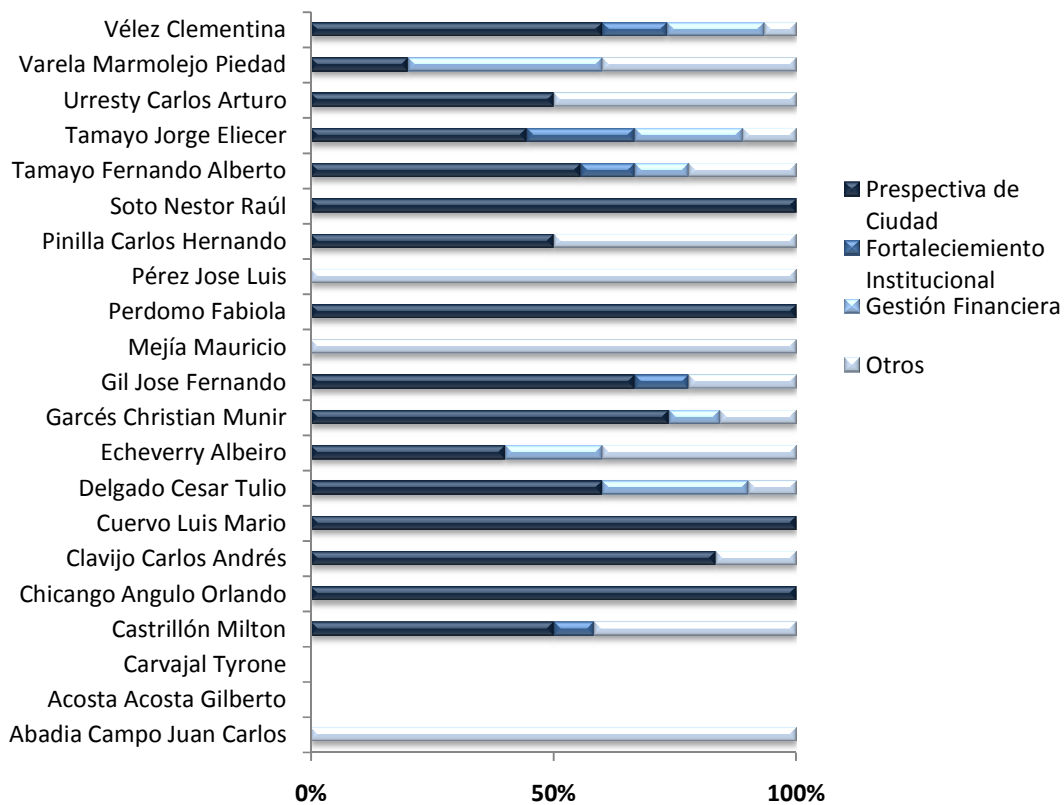
Fuente: Corporación Concejo de Cali

Proposiciones por Categorías 2005



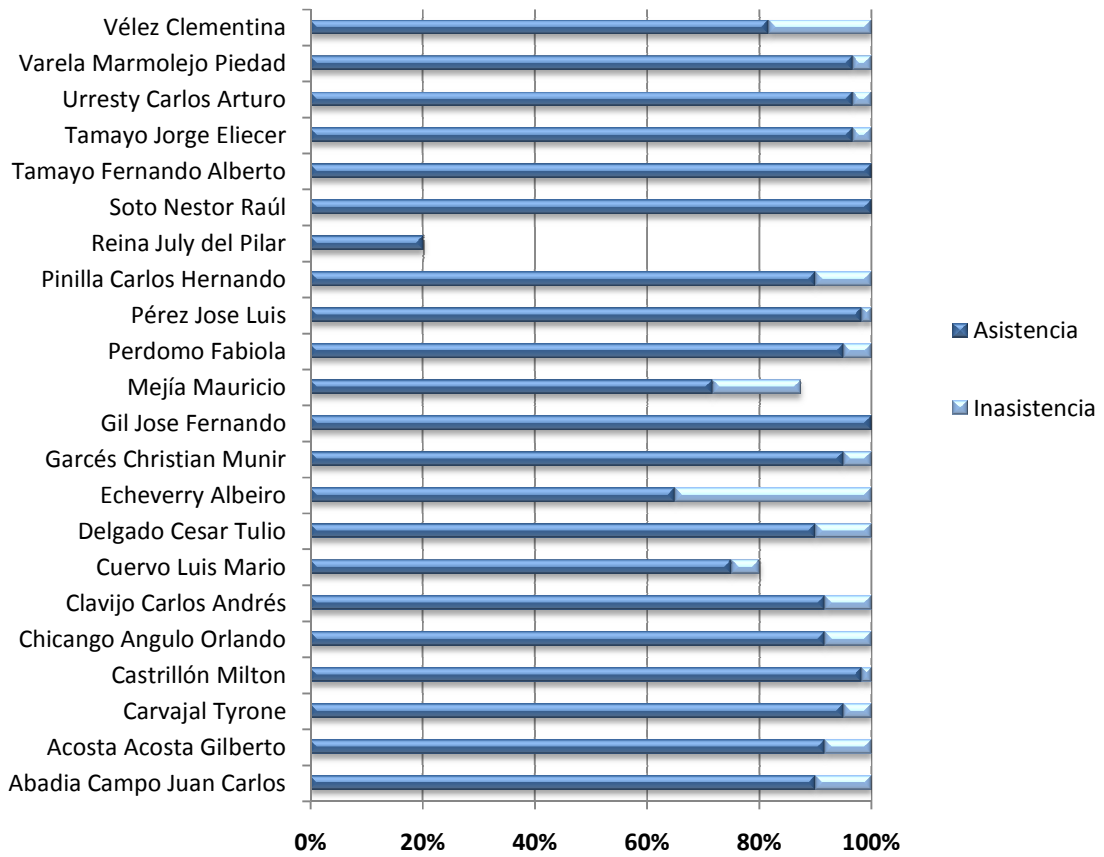
Fuente: Corporación Concejo de Cali

Proposiciones por Categorías según Concejal 2005



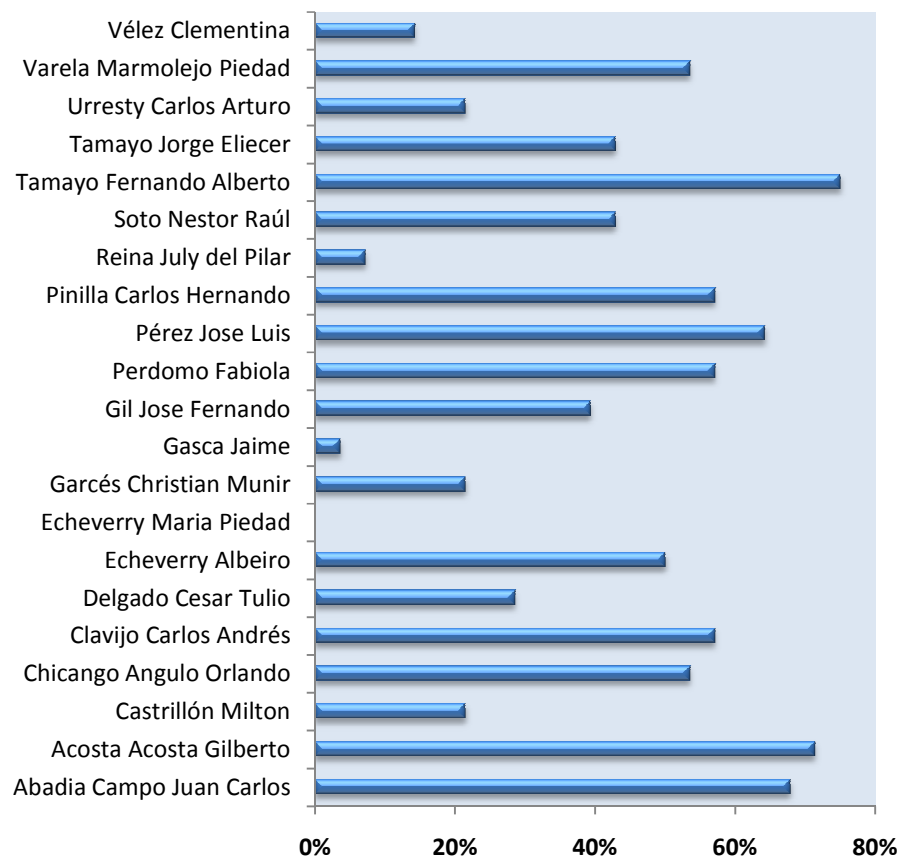
Fuente: Corporación Concejo de Cali

Asistencia a Plenarias 2005



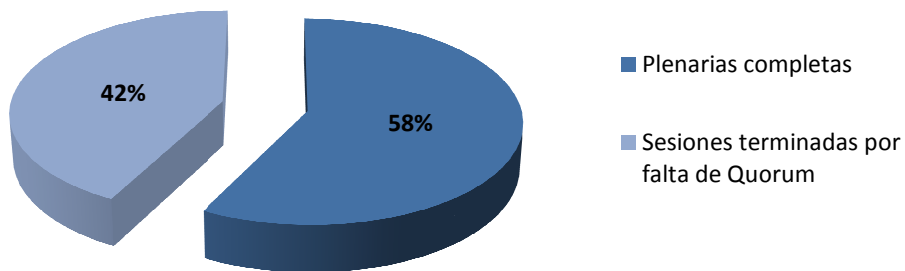
Fuente: Corporación Concejo de Cali

Quórum
Porcentaje de no presencia al llamado a lista
2005



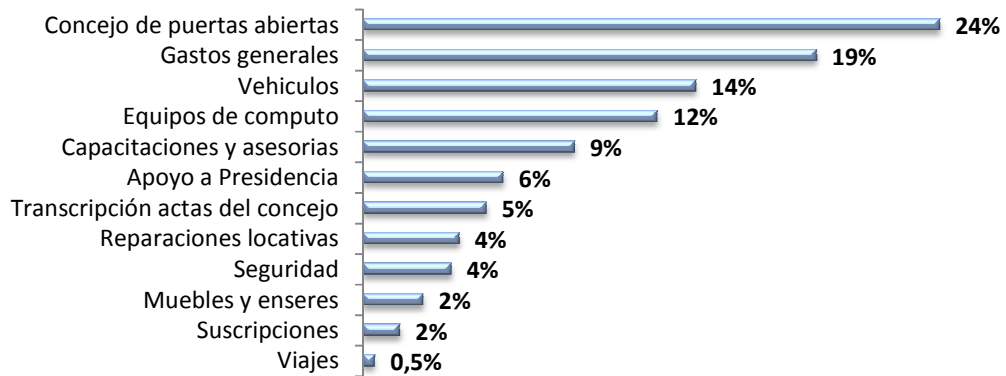
Fuente: Corporación Concejo de Cali

Dinámica del Quórum en Plenarias 2005



Fuente: Corporación Concejo de Cali

Contrataciones 2005



Fuente: Corporación Concejo de Cali

Resultados de la Gestión: Análisis – 2005:

Dada la importancia de las acciones del Concejo de Santiago de Cali para el desarrollo de la ciudad, el Observatorio Cali Visible presenta este Informe de Resultados de la Gestión-2005 con el ánimo de hacer visibles y transparentes las actividades que el Concejo llevó a cabo a lo largo del año y los comportamientos generales de cada uno de los Concejales dentro de la Corporación.

Durante la gestión del año 2005, los Proyectos de Acuerdo presentados fueron variados; los setenta y dos (72) Proyectos de Acuerdo pertenecieron en su mayoría a proyectos relativos a la Perspectiva de Ciudad con un 33%, seguidos por el Fortalecimiento Institucional con un 29% y la Gestión Financiera con 25%; el porcentaje de Otros proyectos de acuerdo que difirieron de estas tres temáticas, fue de 13%; la mitad de los Proyectos de Acuerdo fueron archivados, mientras solo el 42% de estos fueron aprobados y aproximadamente el 3% devueltos; esto demuestra que hubo durante este periodo un mayor interés por solucionar las problemáticas de la ciudad, que en efecto es la razón de ser del Concejo. La mayoría de los Proyectos de Acuerdo fueron iniciativa del Alcalde con el 57%.; los proyectos por iniciativa de Concejales fueron veintisiete (27) con 38%.

Treinta (30) fue el número de Acuerdos logrados en el 2005; de dichos Acuerdos, el 33% pertenecieron a temas de Gestión Financiera (cargas tributaria del municipio, adiciones, traslados, vigencias futuras y Presupuesto); el 30% correspondieron a Fortalecimiento Institucional, es decir, enfocados a la modificación de las plantas de cargos, a la creación de dependencias etc.; y el 20% a los Acuerdos de Perspectiva de Ciudad. De los treinta (30) acuerdos, veinte (20) se presentaron por iniciativa del Alcalde y 8 por iniciativa de los Concejales.

El total de sesiones de Plenaria fue de sesenta y seis (66), de esta cifra, solo el 38.58% fueron llevadas a cabo; el 28.42% restante correspondió a las sesiones levantadas por falta de quórum, lo que muestra poca

responsabilidad por parte de los Concejales para con la asistencia a las Plenarias.

En cuanto a las Contrataciones, de Seiscientos Cincuenta y Seis Millones Ocho Mil Cuatrocientos Trece Pesos (\$656.008.413) que fueron invertidos, muy poco se centró en capacitaciones y asesorías y se concentró en el programa adelantado por la Presidencia de la Corporación, que en ese momento estaba en cabeza del Concejal Carlos Urresty, llamado “Concejo de Puertas Abiertas” que consistía en realizar sesiones para escuchar las problemáticas de la comunidad en las diferentes comunas de la ciudad.