



BOLETÍN

CALI VISIBLE

MONITOREO AL CONCEJO DE CALI

ESPECIAL ANUAL 2018

Cali
Visible15
15 AÑOS DE CONTROL SOCIAL


Pontificia Universidad
JAVERIANA
Cali
| VIGILADA MINEDUCACIÓN |

¿QUÉ HACEMOS?

01



CONTROL SOCIAL

Monitorear, evaluar y visibilizar la gestión deliberativa y administrativa del Concejo de Cali y la Asamblea del Valle del Cauca.

02

PARTICIPACIÓN CIUDADANA

Generar estrategias que fortalezcan el ejercicio ciudadano en materia de transparencia, participación, control social y buen gobierno.

03

INVESTIGACIÓN



Consolidar una línea investigativa desde la Ciencia Política en torno a las corporaciones públicas.

¿QUIÉNES SOMOS?



Lina María Orozco • Politóloga

Coordinadora del Observatorio. Docente de Gestión pública local y regional y políticas públicas de la PUJ Cali.



Santiago Díaz • Politólogo

Asistente de coordinación del Observatorio, interesado en temas de participación política de las minorías sexuales y de género y su representación en los espacios de poder.



Carlos A. Rendón • Comunicador social

Gestor de proyectos y director de comunicaciones del Observatorio, interesado en temas de inclusión social y construcción de puentes entre las esferas ciudadanas y estatales.



Isabella Quesada • Artista Visual

Artista Visual y Directora de diseño del Observatorio. Su interés radica en integrar las artes visuales con temas de relevancia social y cultural de la región.



Jhon Esteban Gutiérrez • Politólogo

Practicante del Observatorio con interés en temas de lenguaje político y relaciones internacionales.



Juan Camilo Camacho • Politólogo

Practicante del Observatorio con interés en temas de gestión pública y construcción de paz.



Daniela Ramírez • Abogada y Politóloga

Abogada y politóloga de la Universidad del Valle, Practicante del Observatorio.



Laura Patiño • Politóloga

Practicante del Observatorio Cali Visible. Con interés en temas de política pública de género.



¿QUÉ ES EL CONCEJO DE CALI?

Es una Corporación Pública Administrativa, y es el espacio por excelencia de la deliberación de los asuntos públicos locales. Los concejales representan a los ciudadanos y monitorean y ejercen control político a las acciones de la alcaldía.

FUNCIONES PRINCIPALES

Trámite normativo


El Concejo aprueba mediante acuerdos, los proyectos y directrices que presente el gobierno municipal o algún concejal.

Control Político

El Concejo ejerce control sobre la Administración Central y Descentralizada del Municipio, con el objetivo de exigir y garantizar el ejercicio del poder y la gestión gubernamental de una manera transparente, y al mismo tiempo, reclamar la responsabilidad política de quienes llegan a cargos de elección popular.

COMPOSICIÓN PARTIDISTA

En el 2015 fueron electos, para integrar el Concejo de Cali, 21 miembros de 8 partidos distintos.



TRÁMITE NORMATIVO

CONCEJO DE CALI



PROYECTOS POR COMISIÓN

La comisión que más proyectos discutió fue Presupuesto (17), seguido de Plan y Tierras (12) y Entidades descentralizadas (1).



VIGENCIAS FUTURAS

Por su parte, de los 21 proyectos aprobados, una tercera parte (33,33%) correspondió a asunciones de compromisos de vigencias futuras.

ESTADO DE LOS PROYECTOS

En el 2018 fueron radicados 30 proyectos de acuerdo; se presentó el caso de proyectos archivados y presentados nuevamente, como sucedió con la iniciativa que buscaba la creación del Comité de Libertad Religiosa en Cali, y la que tenía por objetivo adoptar Planes de Ordenamiento Zonal para determinados sectores de la ciudad.



INICIATIVA DE LOS PROYECTOS

Dada la situación de los proyectos que fueron presentados repetidamente, para la estimación de la iniciativa se empleó como total (27) proyectos y no (30).

La Alcaldía presentó el (89%) de proyectos, en tanto el (11%) restante fueron iniciativa de tres concejales, Carlos Arias, Juan Carlos Olaya, y Diego Sardi.

33,3%

OTROS

33,3% PROYECTOS APROBADOS
PARA VIGENCIAS FUTURAS

El valor total de Vigencias Futuras aprobadas fue de: \$ 275.976.525.363

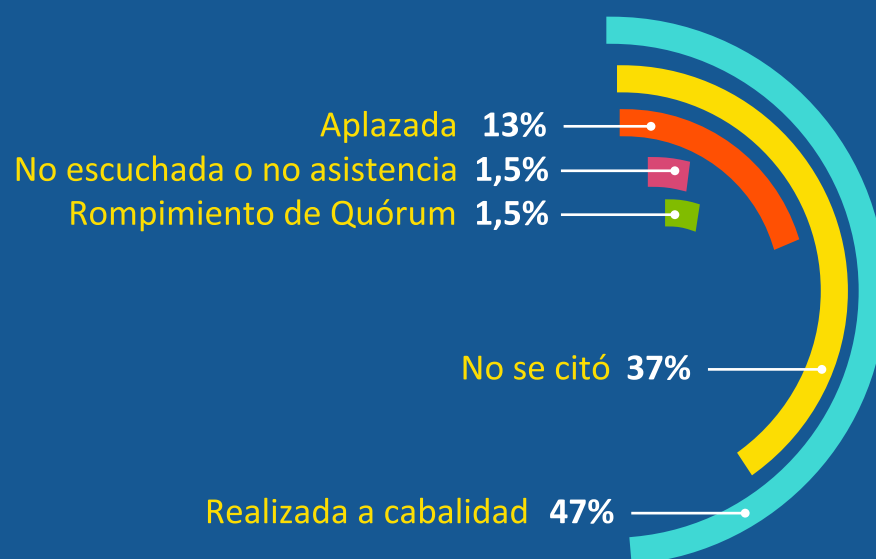
CONTROL POLÍTICO

CONCEJO DE CALI

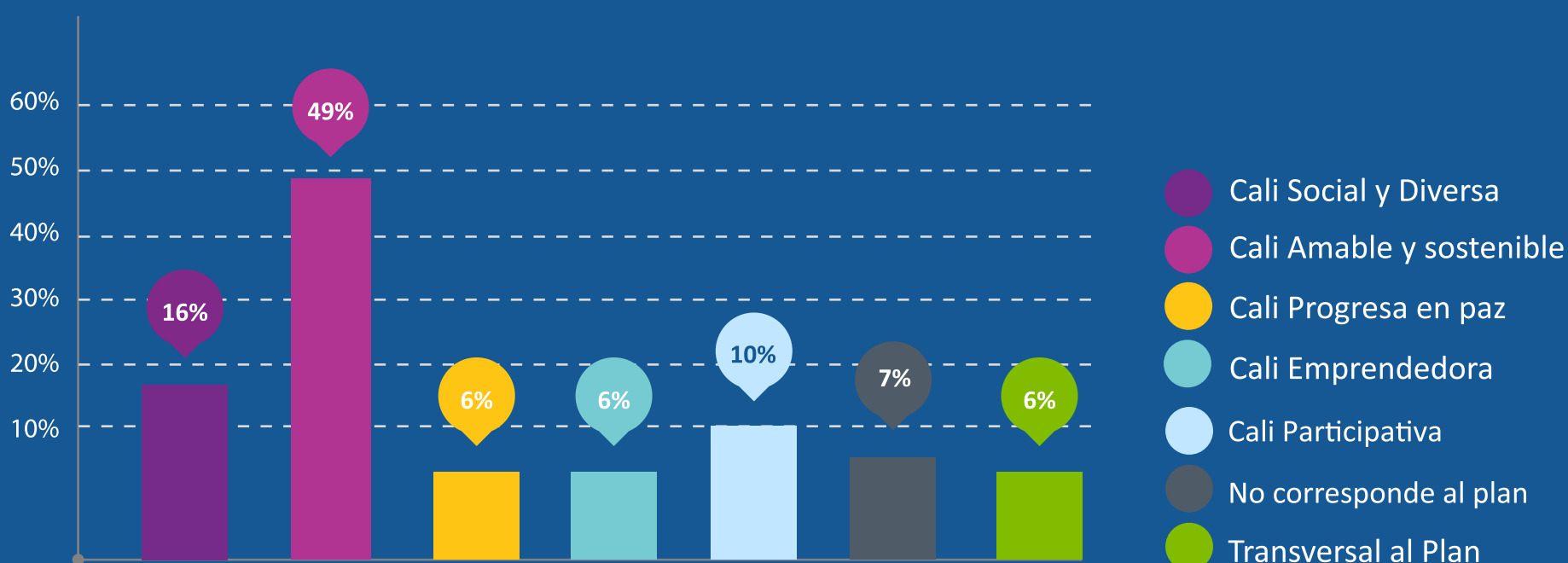
• 144 PROPOSICIONES EN EL 2018 •



• ESTADO PROPOSICIONES CONTROL POLÍTICO •

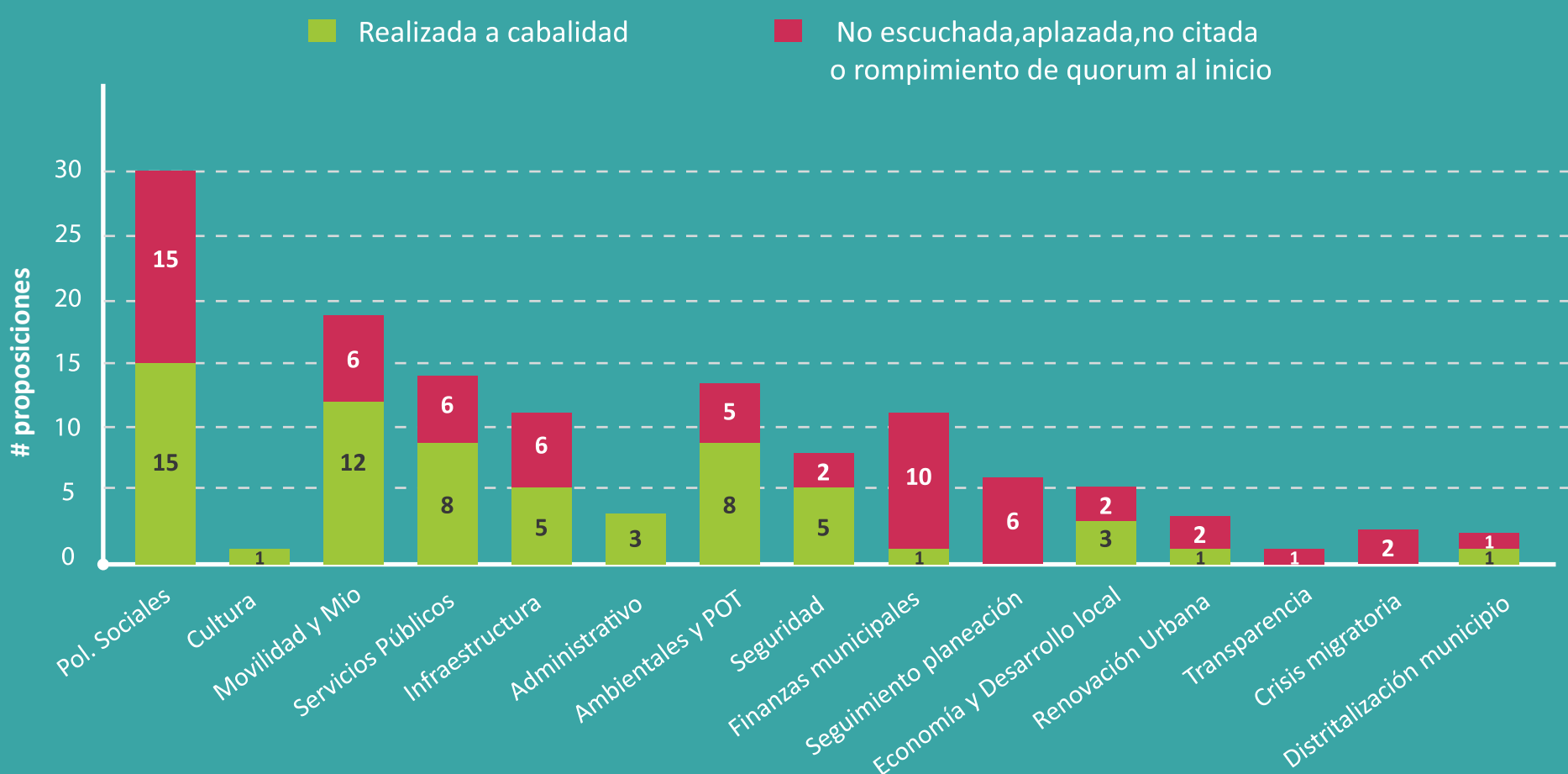


• Concentración según Líneas Plan de Desarrollo 2018 •



TEMAS FRECUENTES EN CONTROL POLÍTICO

Control político del Concejo de Cali hacia la Administración año 2018
Temas, número de proposiciones y debates realizados.



DEBATES PROPUESTOS PERO NO AGENDADOS

- Distritalización de Cali
- Crisis migratoria Venezolana
- Función pública y meritocracia
- Seguimiento y avances del Plan De Desarrollo y Planes Maestros



TEMAS AUSENTES EN LAS PROPOSICIONES

- Paz y derechos humanos
- Modernización institucional
- Internacionalización de la ciudad
- Transparencia y buen gobierno
- Cultura ciudadana y convivencia

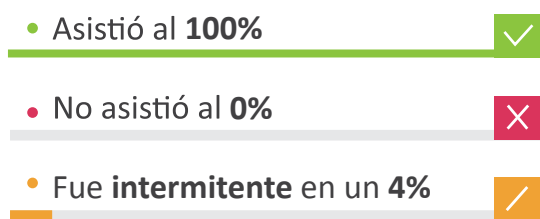
METODOLOGÍA

DESEMPEÑO INDIVIDUAL EN CONTROL POLÍTICO



Logo partido | Nombre del concejal

I. ASISTENCIA



II. PROPUSO CONTROL POLÍTICO: SI/NO

Proposiciones de control políticos: **2/127**
Proposiciones realizadas a cabalidad: **1/2**
Apoyo a proposiciones: **5/127**
Adiciones realizadas: **SI/NO**

III. DEBATES REALIZADOS A CABALIDAD

Secretaría de seguridad.

IV. FRECUENCIA DE PARTICIPACIÓN EN DEBATES DE CONTROL POLÍTICO

Intervino en el **45%** de los debates

I. ASISTENCIA A PLENARIAS DE CONTROL POLÍTICO

Asistencia: Presenta el porcentaje de asistencia de concejales a los debates de control político en plenaria monitoreados por el observatorio en el período de estudio. Estos corresponden a las sesiones ordinarias de Concejo.

Inasistencia: Presenta el porcentaje de inasistencia de concejales a los debates de control político en plenaria monitoreadas por el observatorio en el período de estudio.

Intermitencia: Un concejal es intermitente cuando durante un debate sale del hemiciclo con una frecuencia mayor al 30% de la sesión. El indicador representa la proporción de intermitencia durante el periodo de estudio.

II. ACTIVIDAD PROPOSITIVA DE CONTROL POLÍTICO

El ejercicio de control político se efectúa mediante proposiciones, las cuales podrán ser de autoría de uno o más concejales; estas también pueden ser coadyuvadas o adicionadas. Mediante las proposiciones se realizan cuestionarios a secretarios y directores de dependencias de la Alcaldía para que den cuenta sobre su trabajo.

Proposiciones de control político: indica el número de proposiciones de la autoría del concejal sobre el total de las presentadas durante el período de estudio.

Proposiciones realizadas a cabalidad: Indica el número de proposiciones de autoría del concejal que fueron llevadas a debate en Plenaria.

Apoyo a proposiciones: Presenta el número de apoyos manifestados formalmente (coadyuvancia) a una proposición que no es de la autoría del concejal.

Adiciones realizadas: Presenta el número de adiciones que realizó a las proposiciones o citaciones de otros concejales en control político durante el período de estudio.

III. DEBATES REALIZADOS A CABALIDAD

Las proposiciones (citaciones) a control político contienen un conjunto de preguntas dirigidas a algún(os) funcionarios de la Administración Central. Si el concejal fue autor de una o más proposiciones, aquí se hace referencia a las proposiciones que fueron llevadas a debate en Plenaria, señalando la dependencia de la administración a la cual se dirigió el cuestionario y el tema propuesto.

IV. FRECUENCIA DE LA INTERVENCIÓN EN LOS DEBATES DE CONTROL POLÍTICO

A partir de nuestro ejercicio de monitoreo directo, hemos notado que mientras algunos concejales participan de manera regular en las distintas fechas de debates citados, otros, aunque intervienen, no lo hacen de manera regular. Es decir, pueden intervenir muchas veces, pero en el mismo día. Puesto que es diferente la participación de un concejal que interviene regularmente en los debates durante un período, a un concejal que concentró sus intervenciones en una sola sesión, este indicador se mide teniendo en cuenta el número de días donde se registró su intervención sobre el número total de días monitoreados.

Adicionalmente, este indicador de intervenciones está asociado a aquellas que son referidas al tema objeto del debate; las intervenciones referidas a metodología del debate o que se refieran a cuestiones que no son materia de la citación de control político no son tenidas en cuenta para el registro.

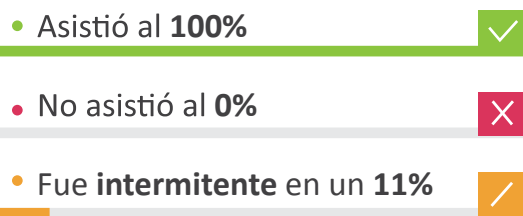
DESEMPEÑO INDIVIDUAL

EN CONTROL POLÍTICO



RICHARD RIVERA

I. ASISTENCIA



II. PROPUSO CONTROL POLÍTICO: SI

Proposiciones de control político: **6/127**
Proposiciones realizadas a cabalidad: **2/6**
Apoyo a proposiciones: **13/127**
Adiciones realizadas: **0**

III. DEBATES REALIZADOS A CABALIDAD

Gestión de la Secretaría de Paz y Plan Cuadrantes (Secretaría de Seguridad).

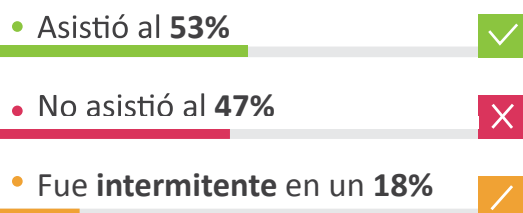
IV. FRECUENCIA DE PARTICIPACIÓN EN DEBATES DE CONTROL POLÍTICO

Intervino en el **38%** de los debates



FERNANDO TAMAYO

I. ASISTENCIA



II. PROPUSO CONTROL POLÍTICO: SI

Proposiciones de control político: **6/127**
Proposiciones realizadas a cabalidad: **3/6**
Apoyo a proposiciones: **17/127**
Adiciones realizadas: **4**

III. DEBATES REALIZADOS A CABALIDAD

Finanzas de Metrocali, Plan Jarillón (Secretaría de Gestión del Riesgo), Plan Atrarraya (Secretaría de Seguridad).

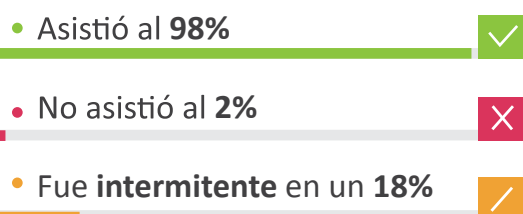
IV. FRECUENCIA DE PARTICIPACIÓN EN DEBATES DE CONTROL POLÍTICO

Intervino en el **40%** de los debates



JACOBO NADER

I. ASISTENCIA



II. PROPUSO CONTROL POLÍTICO: SI

Proposiciones de control político: **5/127**
Proposiciones realizadas a cabalidad: **2/5**
Apoyo a proposiciones: **12/127**
Adiciones realizadas: **0**

III. DEBATES REALIZADOS A CABALIDAD

Situación de los vendedores informales (Secretaría de Seguridad), Acceso de bicicletas al Bulevar del Río (Departamento de Planeación).

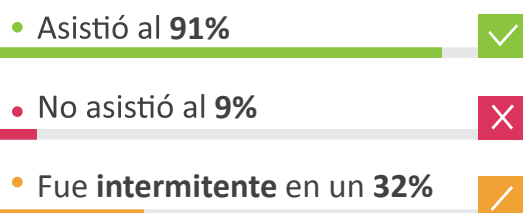
IV. FRECUENCIA DE PARTICIPACIÓN EN DEBATES DE CONTROL POLÍTICO

Intervino en el **36%** de los debates



CARLOS H. PINILLA

I. ASISTENCIA



II. PROPUSO CONTROL POLÍTICO: NO

Proposiciones de control político: **0/127**
Apoyo a proposiciones: **3/127**
Adiciones realizadas: **0**

III. DEBATES REALIZADOS A CABALIDAD

No realizó proposiciones.

IV. FRECUENCIA DE PARTICIPACIÓN EN DEBATES DE CONTROL POLÍTICO

Intervino en el **31%** de los debates

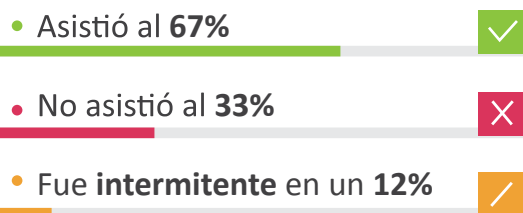
DESEMPEÑO INDIVIDUAL

EN CONTROL POLÍTICO



CLEMENTINA VÉLEZ

I. ASISTENCIA



II. PROPUSO CONTROL POLÍTICO: SI

Proposiciones de control político: **2/127**
Proposiciones realizadas a cabalidad: **0/2**
Apoyo a proposiciones: **3/127**
Adiciones realizadas: **0**

III. DEBATES REALIZADOS A CABALIDAD

La concejal propuso debates de control político, pero no fueron realizados a cabalidad.

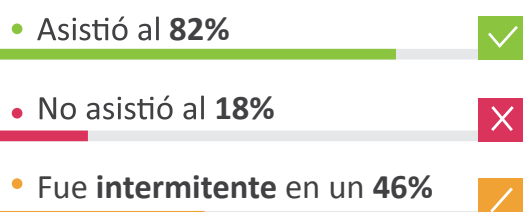
III. FRECUENCIA DE PARTICIPACIÓN EN DEBATES DE CONTROL POLÍTICO

Intervino en el 24% de los debates



JUAN MANUEL CHICANGO

I. ASISTENCIA



II. PROPUSO CONTROL POLÍTICO: SI

Proposiciones de control político: **6/127**
Proposiciones realizadas a cabalidad: **1/6**
Apoyo a proposiciones: **16/127**
Adiciones realizadas: **0**

III. DEBATES REALIZADOS A CABALIDAD

Situación de la Escombrera de la Calle 50 (UAESPM). Edificabilidad de la Comuna 22 (Departamento de Planeación, DAGMA, Metrocali, etc) NO asistieron los citados.

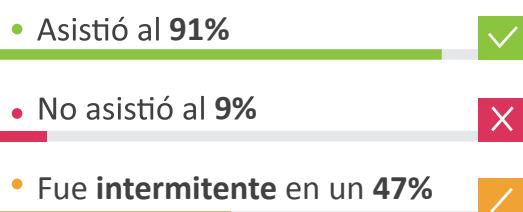
IV. FRECUENCIA DE PARTICIPACIÓN EN DEBATES DE CONTROL POLÍTICO

Intervino en el 20% de los debates



JUAN PABLO ROJAS

I. ASISTENCIA



II. PROPUSO CONTROL POLÍTICO: SI

Proposiciones de control político: **2/127**
Proposiciones realizadas a cabalidad: **0/2**
Apoyo a proposiciones: **8/127**
Adiciones realizadas: **0**

III. DEBATES REALIZADOS A CABALIDAD

El concejal propuso debates de control político, pero no fueron realizados a cabalidad.

IV. FRECUENCIA DE PARTICIPACIÓN EN DEBATES DE CONTROL POLÍTICO

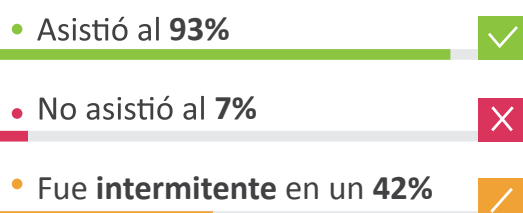
Intervino en el 5% de los debates

El concejal Rojas es el 2do vicepresidente en la mesa directiva.



OSCAR JAVIER ORTÍZ

I. ASISTENCIA



II. PROPUSO CONTROL POLÍTICO: SI

Proposiciones de control político: **1/127**
Proposiciones realizadas a cabalidad: **1/1**
Apoyo a proposiciones: **18/127**
Adiciones realizadas: **0**

III. DEBATES REALIZADOS A CABALIDAD

Corredor férreo (Departamento de Planeación, Secretarías de Movilidad y Seguridad, Metrocali).

VI. FRECUENCIA DE PARTICIPACIÓN EN DEBATES DE CONTROL POLÍTICO

Intervino en el 10% de los debates

DESEMPEÑO INDIVIDUAL

EN CONTROL POLÍTICO



AUDRY MARIA TORO

I. ASISTENCIA

- Asistió al **88%** ✓
- No asistió al **12%** ✗
- Fue **intermitente** en un **28%** ✓

II. PROPUSO CONTROL POLÍTICO: SI

Proposiciones de control político: **4/127**
Proposiciones realizadas a cabalidad: **2/4**
Apoyo a proposiciones: **4/127**
Adiciones realizadas: **0**

III. DEBATES REALIZADOS A CABALIDAD

Situación de la Escombrera de la Calle 50 (UAESPM), Programas de emprendimiento (Secretaría de Desarrollo Económico).

IV. FRECUENCIA DE PARTICIPACIÓN EN DEBATES DE CONTROL POLÍTICO

Intervino en el 15% de los debates



CARLOS A. ARIAS

I. ASISTENCIA

- Asistió al **82%** ✓
- No asistió al **18%** ✗
- Fue **intermitente** en un **32%** ✓

II. PROPUSO CONTROL POLÍTICO: SI

Proposiciones de control político: **13/127**
Proposiciones realizadas a cabalidad: **6/13**
Apoyo a proposiciones: **24/127**
Adiciones realizadas: **2**

III. DEBATES REALIZADOS A CABALIDAD

Situación de Metrocali, Informe Unidad Recreativa los Guadales (UAESPM y otros), Intervención en el Zanjón del Burro (DAGMA), Plan estratégico de EMCALI, Credivalores (EMCALI), Proyecto Ciudad Paraíso (EMRU).

IV. FRECUENCIA DE PARTICIPACIÓN EN DEBATES DE CONTROL POLÍTICO

Intervino en el 39% de los debates



HENRY PELÁEZ

I. ASISTENCIA

- Asistió al **98%** ✓
- No asistió al **2%** ✗
- Fue **intermitente** en un **25%** ✓

II. PROPUSO CONTROL POLÍTICO: NO

Proposiciones de control político: **0/127**
Apoyo a proposiciones: **9/127**
Adiciones realizadas: **1**

III. DEBATES REALIZADOS A CABALIDAD

No realizó proposiciones.

IV. FRECUENCIA DE PARTICIPACIÓN EN DEBATES DE CONTROL POLÍTICO

Intervino en el 38% de los debates



MARIA GRACE FIGUEROA

I. ASISTENCIA

- Asistió al **89%** ✓
- No asistió al **11%** ✗
- Fue **intermitente** en un **5%** ✓

II. PROPUSO CONTROL POLÍTICO: SI

Proposiciones de control político: **20/127**
Proposiciones realizadas a cabalidad: **11/20**
Apoyo a proposiciones: **5/127**
Adiciones realizadas: **4**

III. DEBATES REALIZADOS A CABALIDAD

Balance de la Tasa por Congestión

(Departamento de Hacienda, Secretaría de Movilidad, Metrocali), Fianzas de Metrocali, Ejecución presupuestal del 2017 (Departamento de Hacienda), Concesión de alumbrado público y situación de los lixiviados de Navarro (UAESPM), Comisarías 24/7 (Secretaría de Seguridad).

Estado vigencias futuras: Zonas Wi-Fi, Primera infancia, Planta de lixiviados de Navarro, PTAR Cañaveralejo, SISBEN.

Planes maestros multisectores (Departamento de Planeación), debate en el cual hubo rompimiento del quórum.

IV. FRECUENCIA DE PARTICIPACIÓN EN DEBATES DE CONTROL POLÍTICO

Intervino en el 64% de los debates




DESEMPEÑO INDIVIDUAL

EN CONTROL POLÍTICO



 **TANIA FERNÁNDEZ**

I. ASISTENCIA

- Asistió al **84%** 
- No asistió al **16%** 
- Fue **intermitente** en un **35%** 

II. PROPUSO CONTROL POLÍTICO: SI

Proposiciones de control político: **9/127**
Proposiciones realizadas a cabalidad: **2/9**
Apoyo a proposiciones: **1/127**
Adiciones realizadas: **0**

III. DEBATES REALIZADOS A CABALIDAD

Violencia contra la mujer (Secretarías de Bienestar, Salud y Seguridad), Situación invernal en los corregimientos (Secretarías de Gestión del Riesgo y Desarrollo Territorial).




IV. FRECUENCIA DE PARTICIPACIÓN EN DEBATES DE CONTROL POLÍTICO

Intervino en el 21% de los debates 



 **ALEXANDRA HERNÁNDEZ**

I. ASISTENCIA

- Asistió al **82%** 
- No asistió al **18%** 
- Fue **intermitente** en un **44%** 

II. PROPUSO CONTROL POLÍTICO: SI


Proposiciones de control político: **16/127**
Proposiciones realizadas a cabalidad: **10/16**
Apoyo a proposiciones: **22/127**
Adiciones realizadas: **2**

III. DEBATES REALIZADOS A CABALIDAD

Balance financiero de la Feria de Cali

(Corfecali), “Nueva Pobreza” en Cali (Departamento de Planeación y SISBEN), Trabajo infantil (Secretarías de Bienestar, Salud, Educación, etc), Suicidio en Cali (Secretarías de Seguridad, Cultura, Deporte), Red de ambulancias (Secretarías de Salud y Movilidad), Política Pública “CaliAfro” (Secretarías de Bienestar, Gobierno, Cultura, otras), Economía Naranja en Cali (Secretarías de Desarrollo Económico y Cultura), programas de Salud mental y procedimientos estéticos (Secretaría de Salud), violencia contra la mujer (Secretaría de Seguridad).




IV. FRECUENCIA DE PARTICIPACIÓN EN DEBATES DE CONTROL POLÍTICO

Intervino en el 41% de los debates 



 **DIEGO SARDI**

I. ASISTENCIA

- Asistió al **42%** 
- No asistió al **58%** 
- Fue **intermitente** en un **12%** 

II. PROPUSO CONTROL POLÍTICO: SI

Proposiciones de control político: **4/127**
Proposiciones realizadas a cabalidad: **0/4**
Apoyo a proposiciones: **7/127**
Adiciones realizadas: **0**

III. DEBATES REALIZADOS A CABALIDAD

El concejal propuso debates de control político, pero no fueron realizados a cabalidad.




VI. FRECUENCIA DE PARTICIPACIÓN EN DEBATES DE CONTROL POLÍTICO

Intervino en el 23% de los debates 



 **LUJS ENRIQUE GÓMEZ**

I. ASISTENCIA

- Asistió al **89%** 
- No asistió al **11%** 
- Fue **intermitente** en un **46%** 

II. PROPUSO CONTROL POLÍTICO: NO

Proposiciones de control político: **0/127**
Apoyo a proposiciones: **6/127**
Adiciones realizadas: **0**

III. DEBATES REALIZADOS A CABALIDAD

No realizó proposiciones.

VI. FRECUENCIA DE PARTICIPACIÓN EN DEBATES DE CONTROL POLÍTICO

Intervino en el 20% de los debates 

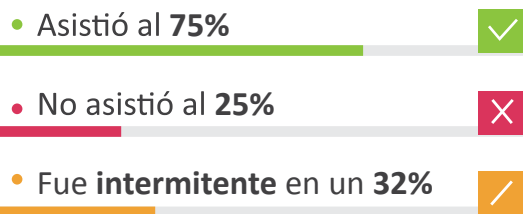
DESEMPEÑO INDIVIDUAL

EN CONTROL POLÍTICO



**CARLOS HERNÁN
RODRÍGUEZ**

I. ASISTENCIA



II. PROPUSO CONTROL POLÍTICO: SI

Proposiciones de control político: **2/127**
Proposiciones realizadas a cabalidad: **1/2**
Apoyo a proposiciones: **6/127**
Adiciones realizadas: **0**

III. DEBATES REALIZADOS A CABALIDAD

Política Pública para las Mujeres en Santiago de Cali (Secretaría de Bienestar).

IV. FRECUENCIA DE PARTICIPACIÓN EN DEBATES DE CONTROL POLÍTICO

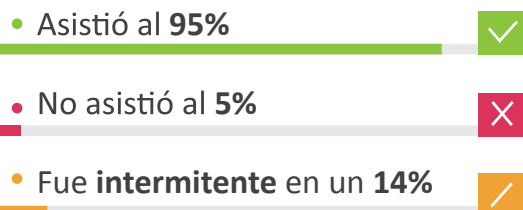
Intervino en el 3% de los debates

Presidente de la Mesa Directiva en el 2018, como presidente sus funciones principales son la coordinación metodológica de los debates y representar la corporación ante diferentes instancias.



**ROBERTO
RODRÍGUEZ**

I. ASISTENCIA



II. PROPUSO CONTROL POLÍTICO: SI

Proposiciones de control político: **20/127**
Proposiciones realizadas a cabalidad: **11/20**
Apoyo a proposiciones: **10/127**
Adiciones realizadas: **2**

III. DEBATES REALIZADOS A CABALIDAD

Finanzas de EMCALI, Finanzas de Metrocali, Finanzas de Emsirva, Política de Seguridad de Cali y acciones contra el microtráfico (Secretaría de Seguridad), prolongación de la Calle 13 (Departamento de Planeación), Concesión de alumbrado público (EMCALI, UAESPM), Proyectos de vivienda (Secretaría de Vivienda), situación de la Escombrera de la Calle 50 (UAESPM), Planes de Gestión de Residuos Sólidos.

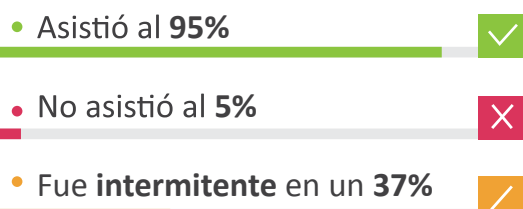
IV. FRECUENCIA DE PARTICIPACIÓN EN DEBATES DE CONTROL POLÍTICO

Intervino en el 59% de los debates



PATRICIA MOLINA

I. ASISTENCIA



II. PROPUSO CONTROL POLÍTICO: SI

Proposiciones de control político: **2/127**
Proposiciones realizadas a cabalidad: **1/2**
Apoyo a proposiciones: **8/127**
Adiciones realizadas: **0**

III. DEBATES REALIZADOS A CABALIDAD

Finanzas de Metrocali y quebrada Santa Isabel (Gestión del Riesgo).

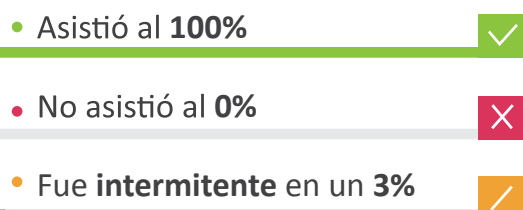
IV. FRECUENCIA DE PARTICIPACIÓN EN DEBATES DE CONTROL POLÍTICO

Intervino en el 47% de los debates



JUAN C. OLAYA

I. ASISTENCIA



II. PROPUSO CONTROL POLÍTICO: SI

Proposiciones de control político: **2/127**
Proposiciones realizadas a cabalidad: **0/2**
Apoyo a proposiciones: **10/127**
Adiciones realizadas: **0**

III. DEBATES REALIZADOS A CABALIDAD

El concejal propuso debates de control político, pero no fueron realizados a cabalidad.

VI. FRECUENCIA DE PARTICIPACIÓN EN DEBATES DE CONTROL POLÍTICO

Intervino en el 14% de los debates

DESEMPEÑO INDIVIDUAL

EN CONTROL POLÍTICO



FLOWER ROJAS

I. ASISTENCIA

- Asistió al **93%**
- No asistió al **7%**
- Fue **intermitente** en un **19%**

I. PROPUSO CONTROL POLÍTICO: SI

Proposiciones de control político: **15/127**
Proposiciones realizadas a cabalidad: **7/15**
Apoyo a proposiciones: **9/127**
Adiciones realizadas: **1**

III. DEBATES REALIZADOS A CABALIDAD

Intervención en el Zanjón del Burro, Siembra de individuos vegetales (DAGMA), uso del suelo y tala de árboles de la Plaza de Toros (DAGMA, Departamento de Planeación), Finanzas de EMCALI, contratación de Metrocali, Funcionamiento Centros de Desarrollo Infantil (Secretaría de Educación), ciclo-infraestructura y comparendos.

IV. FRECUENCIA DE PARTICIPACIÓN EN DEBATES DE CONTROL POLÍTICO

Intervino en el 39% de los debates