

Vol. 9, No. 4

# BOLETÍN CALI VISIBLE

Seguimiento al Concejo Distrital de Cali

EL LIDERAZGO DE LAS MUJERES EN EL CONCEJO DE CALI



Pontificia Universidad  
**JAVERIANA**  
Cali

*Cali*  
**Visible**  
Comunicación para la Universidad Javeriana Cali

## **BOLETÍN CALI VISIBLE**

Seguimiento al Concejo Distrital de Cali  
2024  
Vol. 9 No. 4

Observatorio Cali Visible  
Facultad de Humanidades y Ciencias Sociales, 2024  
Pontificia Universidad Javeriana Cali  
Cali, Valle del Cauca  
ISSN: 2805-9298 (En línea)

Las opiniones expresadas en los artículos de este boletín son responsabilidad de sus autores y no reflejan la opinión de la Pontificia Universidad Javeriana Cali.

### **EQUIPO OBSERVATORIO CALI VISIBLE**

**Felipe Jaramillo Ruiz**  
Coordinador  
**Luis Carlos Ojeda Oliveros**  
Asistente Coordinador  
**Santiago Rubio Argüello**  
Analista de Datos  
**Sofía Escobar Brand**  
Profesional Junior de Proyectos  
**Kevin Ricardo Martínez Davalos**  
Diseñador

### **COMITÉ EDITORIAL**

**Vicente Durán Casas, S.J.**  
Rector  
**Ivonne Leadith Díaz Pérez**  
Decana Facultad de Humanidades y Ciencias Sociales  
**Carlos Andrés Echeverry Restrepo**  
Director Departamento de Ciencia Jurídica y Política  
**Alejandro Sánchez López de Mesa**  
Director Carrera de Ciencia Política  
**Felipe Jaramillo Ruiz**  
Profesor Departamento de Ciencia Jurídica y Política  
Coordinador Observatorio Cali Visible

## EL LIDERAZGO DE LAS MUJERES EN EL CONCEJO DE CALI\*

### Balance de los dos primeros periodos de sesiones ordinarias del 2024

Luis Carlos Ojeda Oliveros\*\*

Santiago Rubio\*\*\*

Este boletín del Observatorio Cali Visible tiene como propósito **hacer un balance de los dos primeros periodos de sesiones ordinarias del Concejo de Cali para el periodo 2024-2027 desde una perspectiva de género.** En este marco, se analiza cómo las mujeres concejales y los hombres concejales ejercen la función de control político a la Alcaldía Distrital de Cali y se examinan las diferencias en su gestión.

Para este cuatrienio, el Concejo Distrital de Santiago de Cali está integrado por 6 mujeres, lo cual representa el 26% de las curules disponibles en la corporación. Este hecho indica una disminución frente al periodo constitucional anterior (2020-2023) que comenzó con una concejal mujer adicional. Al revisar el número de concejales que repitieron curul, se encuentra que cuatro de las seis concejales mujeres y seis de los quince concejales hombres continuaron en el

cargo, lo que indica que **hay un mayor grado de reelección en las mujeres concejales.** A continuación, se explora la radicación de proposiciones de control político, el agendamiento y las temáticas abordadas a partir de la variable de género.

### 1. Las concejales mujeres: menor número de curules en la corporación y más propositivas.

Durante los dos primeros periodos de sesiones ordinarias del 2024, se observa que las mujeres concejales han radicado un total de 192 proposiciones de control político (106 en el primer periodo y 86 en el segundo), frente a las 254 que han radicado los hombres de la corporación (131 en el primer periodo y 123 en el segundo) (ver Gráfico 1 y Gráfico 2).

Gráfico 1. Cantidad de proposiciones de control político del primer periodo de sesiones ordinarias de 2024 por género

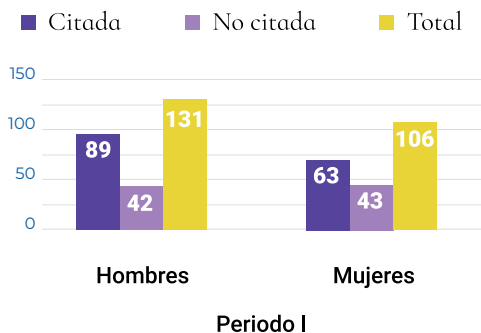
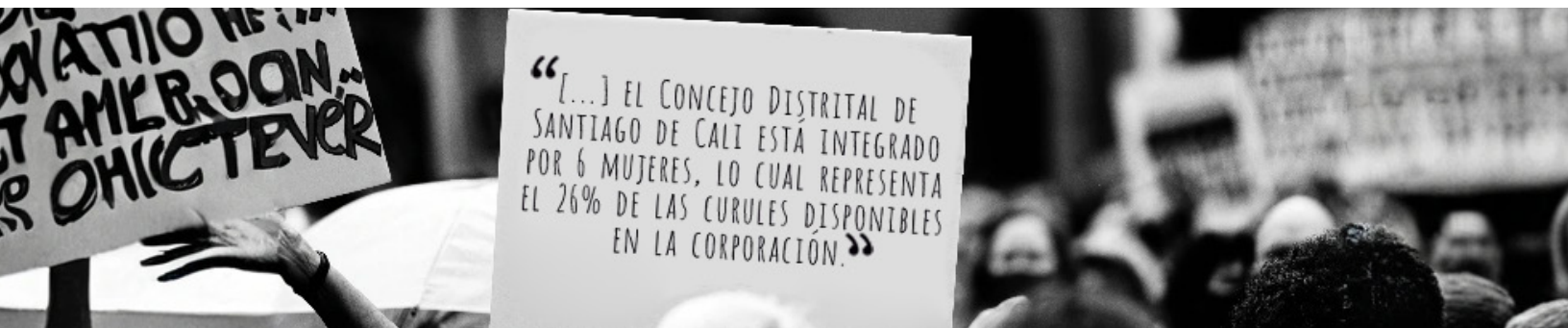
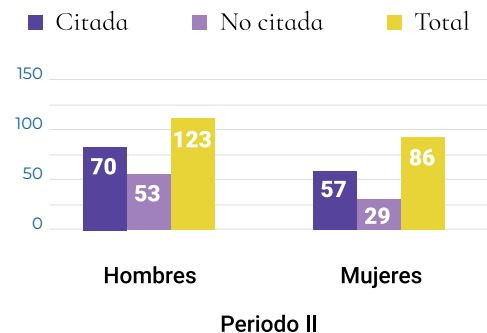


Gráfico 2. Cantidad de proposiciones de control político del segundo periodo de sesiones ordinarias de 2024 por género



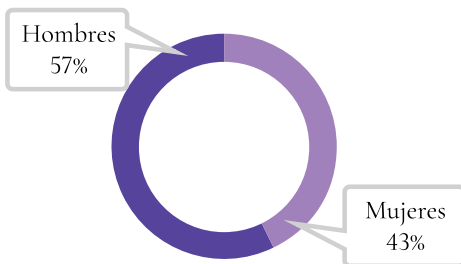
\* Todos los gráficos de este boletín son de elaboración propia con base en la información suministrada por el Concejo de Cali.

\*\*Político y Especialista en Gerencia Social de la Pontificia Universidad Javeriana Cali. [luis.ojeda@javerianacali.edu.co](mailto:luis.ojeda@javerianacali.edu.co) Asistente del Observatorio Cali Visible, profesor de ciencia política, Facultad de Humanidades y Ciencias Sociales.

\*\*\*Político de la Pontificia Universidad Javeriana Cali. [santiago.rubio@javerianacali.edu.co](mailto:santiago.rubio@javerianacali.edu.co) Analista de Datos, Observatorio Cali Visible, Facultad de Humanidades y Ciencias Sociales, Pontificia Universidad Javeriana Cali.


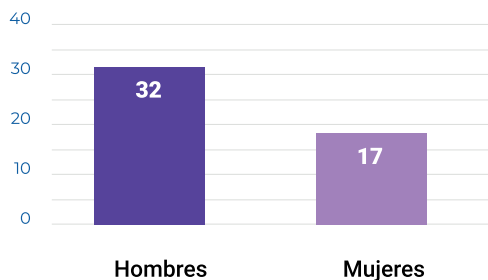
En cuanto al número total de proposiciones para ambos periodos, se encuentra que las mujeres concejales han presentado el 43% de las proposiciones de control político que se han radicado en el Concejo de Cali (Gráfico 3). Esto es un 13% menos que la proporción radicada por los hombres. No obstante, es importante considerar la diferencia nominal en número de representantes (15 hombres versus 6 mujeres).

Gráfico 3. Proporción por género en radiación de proposiciones de control político en los dos primeros periodos de sesiones ordinarias del Concejo de Cali en 2024



Aunque el total de proposiciones de control político radicadas por los hombres concejales es mayor que el de las mujeres concejales, al considerar que el número de hombres concejales es 2.5 veces mayor, se observa que el número promedio de proposiciones por cada mujer concejal es de 32, en comparación con las 17 por cada hombre concejal (ver Gráfico 4).

Gráfico 4. Cantidad promedio de proposiciones de control político por concejal según género radicadas en el Concejo de Cali, enero-julio 2024



## 2. El agendamiento de las proposiciones de control político desde una perspectiva de género

Al revisar el estado de las proposiciones de control político (citadas o no citadas), se observa que las proporciones se mantienen similares a las de las proposiciones radicadas. El Gráfico 5 muestra que el 43% de las proposiciones de control político que se han citado han sido presentadas por al menos una mujer concejal, mientras que el 57% restante corresponde a los hombres del Concejo de Cali. Al considerar la diferencia en el número de hombres y mujeres en el Concejo, se evidencia que las mujeres tienden a duplicar a los hombres en el número de proposiciones agendadas (ver Gráfico 6).

Gráfico 5. Proporción por género en agendamiento de proposiciones de control político en los dos primeros periodos de sesiones ordinarias del Concejo de Cali en 2024

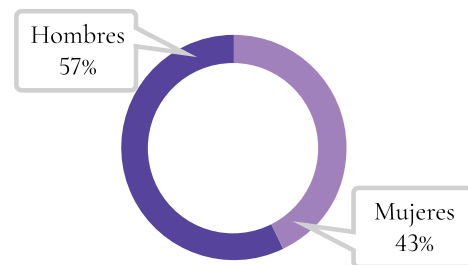
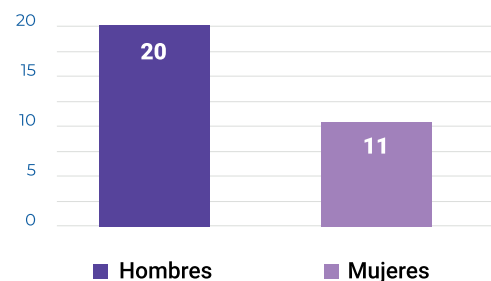


Gráfico 6. Cantidad promedio de proposiciones de control político citadas por concejal según género en el Concejo de Cali, enero-julio 2024



### 3. Los temas de las proposiciones de control político desde una perspectiva de género

Al revisar los temas sobre los que las mujeres concejales y los hombres concejales radican proposiciones de control político en el Concejo de Cali, se identifican pocas diferencias en los temas principales. Tanto para las mujeres concejales como para los hombres concejales los temas de seguridad y justicia y finanzas públicas ocupan los primeros lugares. Sin embargo, para ellas, asuntos como gobierno y transparencia y salud y protección social, también son significativamente relevantes (ver Tabla 1).

En los terceros lugares del ranking de prioridad aparecen temas más variados para ambos géneros. Mientras que para las mujeres concejales la educación es un tema prioritario, en el caso de los hombres concejales lo son la movilidad y los servicios públicos (ver Tabla 1).

**Tabla 1. Temas priorizados en las proposiciones de control político en clave de género en el Concejo de Cali, enero-julio 2024**

Mujeres			Hombres		
Tema	%	Ranking de prioridad	Tema	%	Ranking de prioridad
Seguridad y justicia	10,42%	1	Seguridad y justicia	16,93%	1
Finanzas públicas	10,42%		Finanzas públicas	9,45%	
Gobierno y transparencia	8,85%	2	Finanzas públicas	9,45%	2
Salud y protección social	8,85%		Servicios públicos	7,87%	
Educación	8,33%	3	Movilidad	7,87%	3

Durante los dos primeros periodos de sesiones ordinarias del 2024, las mujeres concejales en el Concejo de Cali, a pesar de ser menos en número (6 de 21 curules), han mostrado un desempeño notable en el control político. Han presentado un promedio de proposiciones significativamente mayor que sus colegas hombres, lo que refleja su proactividad y compromiso con la función de control político.

Además, han logrado que muchas de sus iniciativas sean agendadas, duplicando la tasa de éxito en comparación con los concejales hombres cuando se ajusta por el número de representantes.

En cuanto a las temáticas abordadas, tanto hombres como mujeres priorizan temas de seguridad y justicia y finanzas públicas, pero las concejales también destacan por su enfoque en asuntos de gobierno y transparencia y salud. Esto demuestra una perspectiva más amplia e integral en su agenda política. A pesar de la disminución de una curul en comparación con el periodo anterior, la reelección de la mayoría de las concejales actuales refleja un liderazgo femenino consolidado y reconocido en el ámbito local.

“LAS CONCEJALES ACTUALES REFLEJA UN LIDERAZGO FEMENINO CONSOLIDADO Y RECONOCIDO EN EL ÁMBITO LOCAL.”

# BOLETÍN CALI VISIBLE

Seguimiento al Concejo Distrital de Cali  
2024 - Vol. 9 No. 4

Observatorio Cali Visible  
Facultad de Humanidades y Ciencias Sociales, 2024  
Pontificia Universidad Javeriana Cali  
Cali, Valle del Cauca  
ISSN: 2805-9298 (En línea)

Síguenos en nuestras redes sociales



@calivisible

[www.javerianacali.edu.co/observatorio-cali-visible](http://www.javerianacali.edu.co/observatorio-cali-visible)