

BOLETÍN CALI VISIBLE

VOL. 8, NO. 2 4 AÑOS DE MONITOREO AL CONCEJO DE CALI



4 Años de gestión



Pontificia Universidad
JAVERIANA
Cali

Cali Visible 20
Observatorio Pontificia Universidad Javeriana Cali
Años de control social

Boletín Cali Visible Vol. 8 No. 2

4 años de monitoreo al Concejo de Cali.

Observatorio Cali Visible
Facultad de Humanidades y Ciencias
Sociales, 2023
Pontificia Universidad Javeriana Cali
Cali, Valle del Cauca
ISSN: 2805-9298 (En línea)

Equipo Observatorio Cali Visible

Alejandro Sánchez López de Mesa
Coordinador

Luis Carlos Ojeda Oliveros
Asistente Coordinador

Juan Jacobo Uribe Duque
Analista de Datos

Santiago Andrés Álvarez Tobar
Profesional Auxiliar

Kevin Ricardo Martínez Davalos
Diseñador

Gabriela Jiménez Sabogal
Practicante

Comité Editorial

Vicente Durán Casas, S.J.
Rector

Teresita Sevilla Peñuela
Decana Facultad de Humanidades y
Ciencias Sociales

Carlos Andrés Delvasto Perdomo
Director Departamento de Ciencia
Jurídica y Política

Liza Fernanda López Aristizábal
Directora Carrera de Ciencia Política

Alejandro Sánchez López de Mesa
Profesor Departamento de Ciencia
Jurídica y Política

TABLA DE CONTENIDOS

01	Editorial	02
02	Control Político	05
03	Trámite Normativo	11
04	Visor del Concejal	16
05	La contratación de Concejo de Cali	67
06	El empréstito que aprobó el concejo	71

TU CONCEJO POR DELANTE, POR DETRÁS, POR ARRIBA, POR DEBAJO Y A TRAVÉS.

El Concejo de tu ciudad es inevitable y en una semana vamos a elegir uno nuevo. Lo hemos observado y analizado estos últimos cuatro años y en este boletín te lo mostramos en algunos de sus roles. Recuerda que allí habitan las 18 más exitosas organizaciones especializadas en conseguir votos de la ciudad. Las que co-administran los recursos públicos en nuestra casa común.

Este Concejo sesionó en pandemia y la transmisión de sus sesiones permitió un valioso acceso ciudadano a discusiones como la que comprometió más de 1 billón de recursos futuros de la ciudad para el salvamento del MIO, en plena feria del 2022.

En este informe verás que este Concejo realizó muchos más debates de control político que el que ocupó el hemiciclo entre 2016 y 2019. El número de proposiciones aumentó casi un 200 por ciento, y hay diferencias importantes en el desempeño de los concejales. Cinco concejales fueron protagonistas del control político a la administración de Jorge Iván Ospina.

La seguridad y la movilidad fueron los temas más importantes en la agenda de debates, al igual que entre 2016 y 2019, lo que sugiere que estos temas son asuntos prioritarios en la agenda pública de la ciudad. La Secretaría de Seguridad y Justicia, el Departamento Administrativo de Planeación Distrital, el DAGMA, la Secretaría de Bienestar Social y la Secretaría de Desarrollo Económico fueron las entidades más citadas.

Este también fue un Concejo muy activo en la radicación, discusión y aprobación de proyectos de acuerdo. ¿Sorprende que el Concejo haya dado trámite a más del doble de los proyectos de acuerdo tramitados entre 2016 y 2019 o sugiere esto un proceso progresivo de reconfiguración de la gobernabilidad en el distrito? Vemos que algo está cambiando, pero aún es pronto para evaluar las implicaciones de este movimiento y mucho va a definirse en las elecciones de octubre.

Finanzas públicas fue el tema con más proyectos de acuerdo, entre los que hay que destacar el del empréstito de \$650.000 millones, aprobado por el Concejo a la actual Administración. La clase política caleña aprobó un endeudamiento importante para la ciudad y esto sin duda limita el horizonte de posibilidades del futuro alcalde o alcaldesa. Lina María Orozco y Gissel García presentan en este boletín una fabulosa pieza sobre lo que puede y no puede prometer el próximo alcalde de la ciudad.

Adicionalmente, en estos cuatro años el Concejo de Cali, nuestro Concejo gastó un dineral. Como verás en una pieza elaborada por el Laboratorio Ciudadano Mi Cali Contrata Bien, el tope presupuestal de que disponen los concejales para conformar sus unidades de apoyo normativo pudo ascender a \$12.424 millones, sólo en 2023. Los patrones y las diferencias en la forma en que se usaron esos recursos nos dan claves para leer las estrategias que usan las organizaciones que compiten por votos para sobrevivir en un entorno altamente competitivo e intentar incidir en la conducción de los asuntos públicos.

El objetivo fundamental del Observatorio Cali Visible es brindar a la comunidad información acerca de lo que ocurre en el Concejo de la ciudad. Más que supervisar a los expertos en la política local y fomentar la transparencia en su desempeño, el propósito es facilitar una comprensión más profunda y completa de los desafíos estratégicos que enfrentan las organizaciones más exitosas en las elecciones locales. Aspiramos a que los ciudadanos puedan identificar y comprender algunos de los debates cruciales que se llevan a cabo semanalmente en el hemiciclo y que son fundamentales para el futuro de la ciudad.

01

EL CONTROL POLÍTICO EN 4 AÑOS EN EL CONCEJO DE CALI: 2020-2023

En este periodo de 4 años el Concejo presentó 1.048 proposiciones, de las cuales 858 fueron de control político, 114 de protocolo y 76 de procedimiento. Se observa un considerable aumento en las proposiciones de control político en comparación con el periodo 2016– 2019 cuando se presentaron 371 proposiciones. Si se realiza una discriminación por año de las proposiciones de control político radicadas se puede evidenciar que 2021 fue el año con más proposiciones con 328 superando a 2020 con 234. Sin embargo, en 2022 se registra una caída al presentarse 163 y posteriormente 133 en lo que va corrido de 2023. Cabe resaltar que para este boletín solo se tomaron en cuenta las proposiciones presentes en la página del Concejo hasta el 22 de agosto de este año.

En estos cuatro años, el porcentaje de proposiciones de control político efectivamente citadas a debate en plenaria fue del 51%, mientras que el porcentaje de proposiciones que no se agendaron en debate fue del 49%. No obstante, el porcentaje de proposiciones citadas es menor al del periodo 2016 – 2019 cuando se ubicó en un 77%.

Gráfico 01. Número de proposiciones de control político radicadas en el Concejo de Cali por año, 2020-2023.



Fuente: Tableros de datos Observatorio Cali Visible.

Gráfico 02. Tipo de proposiciones radicadas en el Concejo de Cali, 2020-2023.

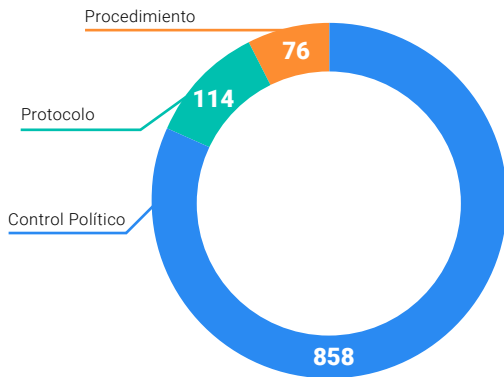
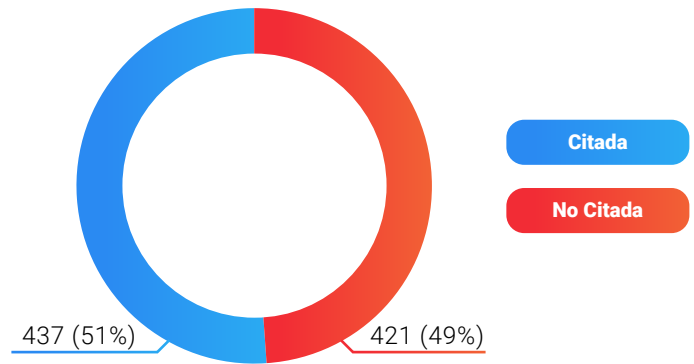


Gráfico 03. Estado de las proposiciones de control político radicadas en el Concejo de Cali, 2020-2023.



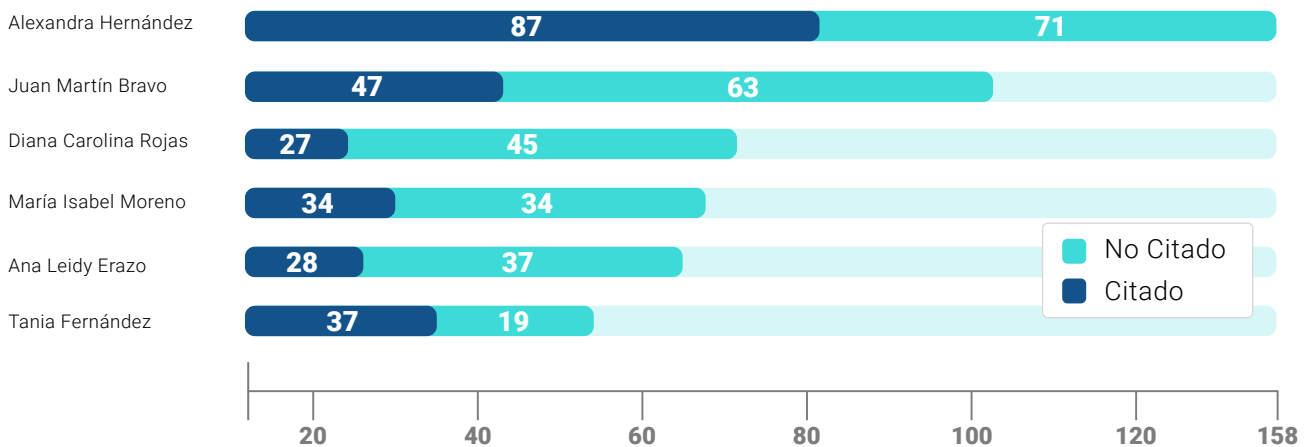
Fuente: Tableros de datos Observatorio Cali Visible.

I. Concejales con más proposiciones de control político

Los cinco concejales que más proposiciones de control político radicaron fueron:

Alexandra Hernández (158), Juan Martín Bravo (110), Diana Rojas (72), María Isabel Moreno (68) y Ana Erazo (65). Sin embargo, si nos concentramos en las proposiciones que efectivamente se citaron a debate, los concejales con más proposiciones citadas fueron: Alexandra Hernández (87), Juan Martín Bravo (47), Tania Fernández (37), María Isabel Moreno (34) y Ana Erazo (28).

Gráfico 04. Concejales de Cali con más proposiciones de control político citadas y no citadas, 2020-2023.



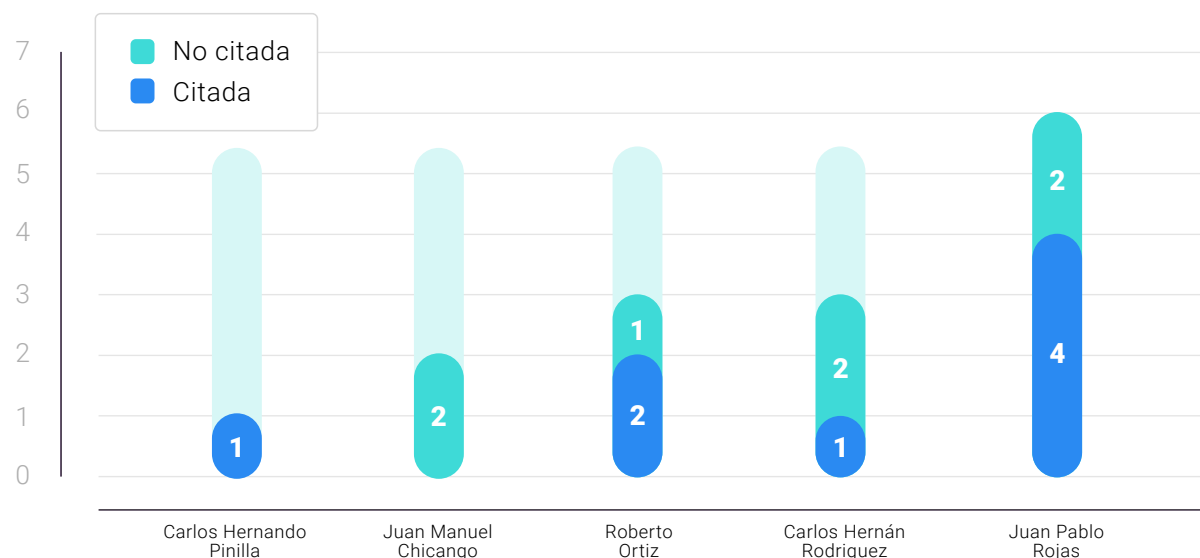
Fuente: Tableros de datos Observatorio Cali Visible.

II. Concejales con menos proposiciones de control político

Los cinco concejales con menor número de proposiciones de control político presentadas fueron:

Carlos Hernando Pinilla (*1 proposición presentada, 1 citada*), Juan Manuel Chicango (*2 proposiciones, ninguna citada*), Roberto Ortiz (*3 proposiciones, 2 citadas*), Carlos Hernán Rodríguez (*3 proposiciones, 1 citada*) y Juan Pablo Rojas (*6 proposiciones, 4 citadas*).

Gráfico 05. Concejales de Cali con menos proposiciones de control político citadas y no citadas, 2020-2023.



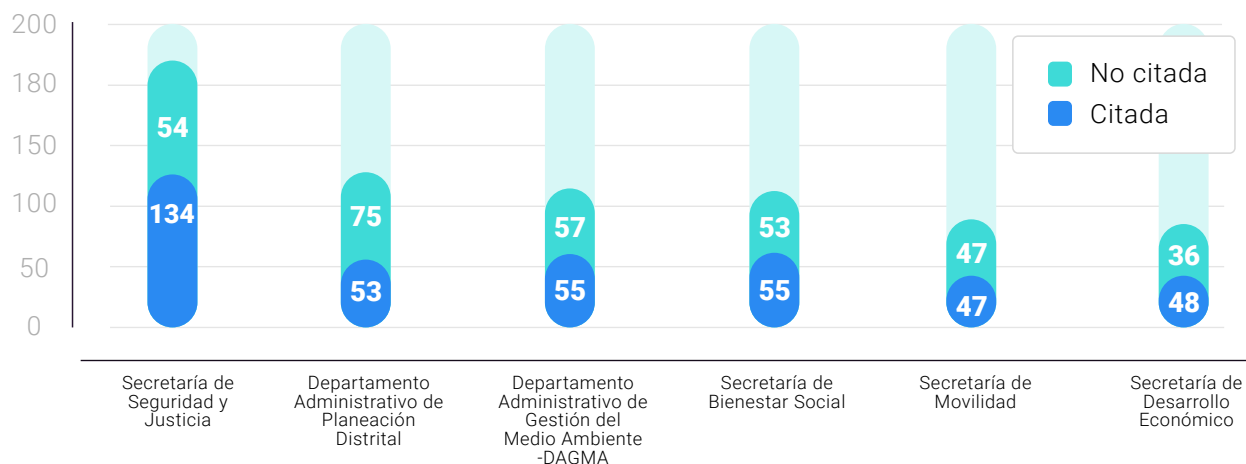
Fuente: Tableros de datos Observatorio Cali Visible.

III. Organismos de la Alcaldía de Cali requeridos por los concejales

Los cinco organismos más requeridos por los concejales para que rindieran cuentas en el hemicycle fueron:

La Secretaría de Seguridad y Justicia (*requerida 188 veces*), el Departamento Administrativo de Planeación Distrital (*128*), el DAGMA (*112*), la Secretaría de Bienestar Social (*108*) y la Secretaría de Movilidad (*94*). No obstante, si observamos las proposiciones que efectivamente se citaron a debate en plenaria, encontramos que los organismos que más asistieron al Concejo fueron: Secretaría de Seguridad y Justicia (*134 veces*), Departamento Administrativo de Planeación Distrital (*53*), el DAGMA (*55*), la Secretaría de Bienestar Social (*55*) y la Secretaría de Desarrollo Económico (*48*).

Gráfico 06. Número de veces que fueron requeridos los Organismos de la Alcaldía de Cali a control político en el Concejo de Cali, 2020-2023



Fuente: Tableros de datos Observatorio Cali Visible.

IV. Líneas del Plan de Desarrollo “Cali Unida por la Vida” de las proposiciones de control político en el Concejo de Cali, 2020-2023.

Las cinco líneas del Plan de Desarrollo que más se relacionaron con las proposiciones de control político presentadas fueron: Gobierno Inteligente con 106 proposiciones en total y 25 citadas, Distrito Reconciliado con 94 y 77 citadas, Territorios para la Vida con 88 y 36 citadas, Movilidad Multimodal Sustentable con 82 y 37 citadas y Poblaciones Construyendo Territorio con 61 y 33 citadas.

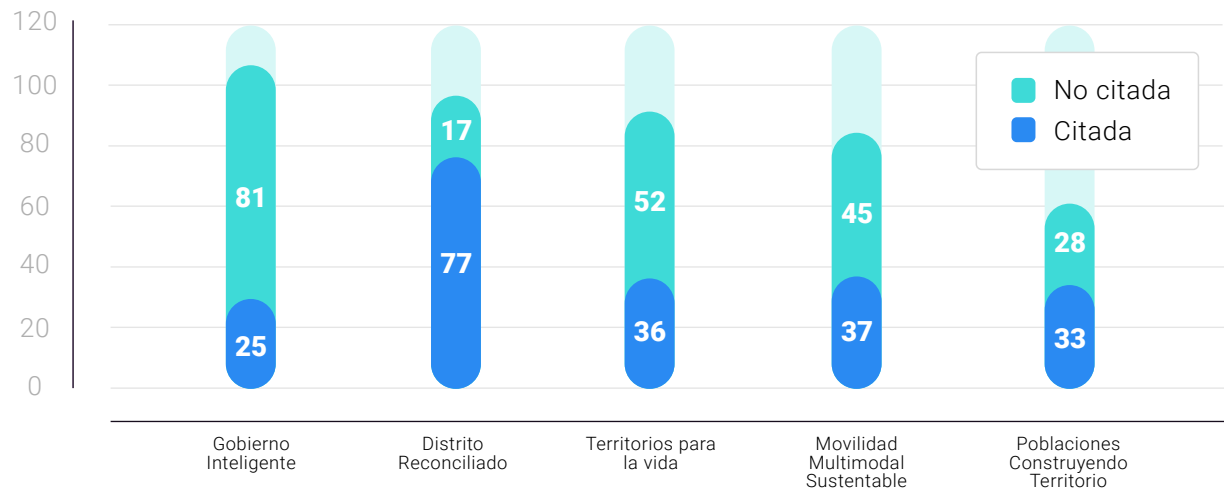
A grandes rasgos, las proposiciones que estuvieron relacionadas con la Línea de Gobierno Inteligente solicitaban que los organismos requeridos rindieran informes técnicos y financieros sobre su gestión administrativa, el avance de los indicadores del Plan de Desarrollo, hallazgos disciplinarios, y la ejecución del empréstito.

La totalidad de las proposiciones relacionadas con la Línea de Distrito Reconciliado se preguntaban por los temas de seguridad.

En la Línea de Territorios para la Vida se ubican las proposiciones que solicitaban a los organismos rendir cuentas sobre los temas de salud, seguridad y soberanía alimentaria, vivienda, espacio público, servicios públicos y deporte.

Las proposiciones incluidas en la Línea de Poblaciones Construyendo Territorio se preocupaban por la protección de los derechos de los niños, niñas y adolescentes, personas mayores, personas en condición de discapacidad, afrodescendientes, indígenas, población LGTBIQ+, mujeres y habitantes de calle.

Gráfico 07. Número de proposiciones de control político según Línea del Plan de Desarrollo “Cali Unida por la Vida”, 2020-2023.



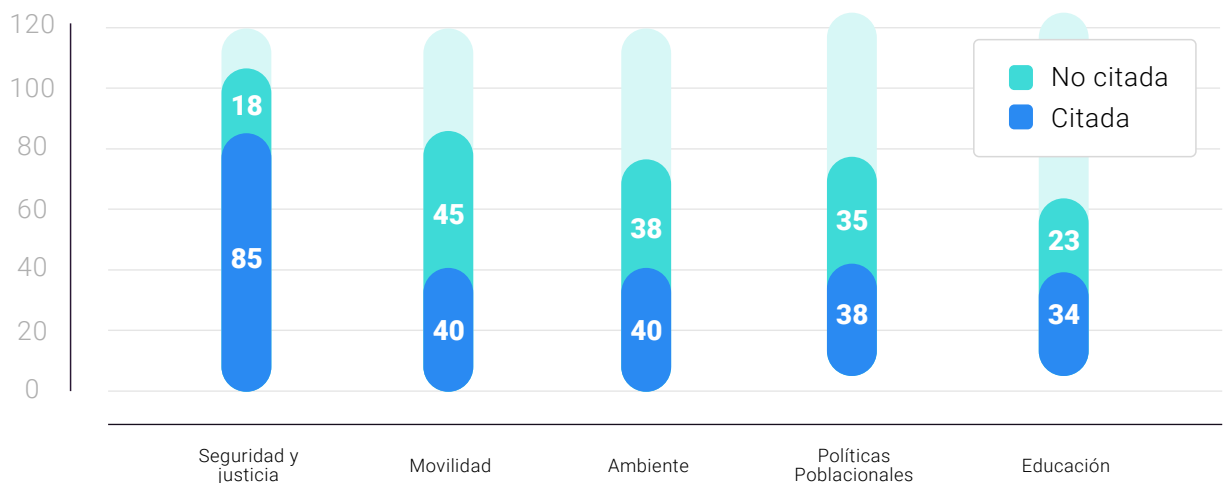
Fuente: Tableros de datos Observatorio Cali Visible.

V. Temas de las proposiciones de control político radicadas en el Concejo de Cali, 2020-2023.

Los cinco temas que más se relacionaron con las proposiciones de control político presentadas fueron:

Los cinco temas que más se relacionaron con las proposiciones de control político presentadas fueron: Seguridad y Justicia con 103 proposiciones en total y 85 citadas, Movilidad con 85 y 40 citadas, Ambiente con 78 y 40 citadas, Políticas Poblacionales con 73 y 38 citadas y Educación con 57 y 34 citadas. Al comparar estas cifras con el periodo 2016 – 2019 se observa que en estos dos periodos siguen estando en el top 5 los temas de Seguridad y Movilidad, lo que demuestra que para el Concejo estos temas continúan siendo de gran preocupación, siendo un reflejo de las necesidades insatisfechas de la ciudadanía.

Gráfico 08. Proposiciones de control político radicadas en el Concejo de Cali según tema, 2020-2023.



Fuente: Tableros de datos Observatorio Cali Visible.



EL TRÁMITE NORMATIVO DURANTE 4 AÑOS

EN EL CONCEJO DE CALI: 2023-2023

Desde la instalación de sesiones ordinarias el 02 de enero de 2020 hasta el 31 de julio de 2023, en el Concejo Distrital de Santiago de Cali se ha radicado un total de 222 Proyectos de Acuerdo, de los cuales, 103 han sido iniciativa de la Alcaldía y 119 han sido propuestos por las y los concejales. De los 222 proyectos presentados, 99 fueron aprobados (44,59%), 120 fueron archivados (54,05%), 2 fueron retirados y 1 está pendiente para segundo debate en el hemicycle.

En contraste con el cuatrienio anterior 2016-2019, durante el periodo comprendido entre enero de 2020 a julio de 2023 se advierte un aumento significativo con respecto a la cantidad de proyectos de acuerdo radicados por el Concejo. Mientras que en el anterior periodo constitucional se radicaron 101 proyectos, en este último periodo se radicaron un total de 222 proyectos de acuerdo, lo cual, evidencia un aumento del 119.8% en la cantidad de proyectos radicados, lo que equivale a 121 proyectos adicionales.

Gráfico 09. Iniciativa de los Proyectos de Acuerdo radicados en el Concejo de Cali, 2020-2023.

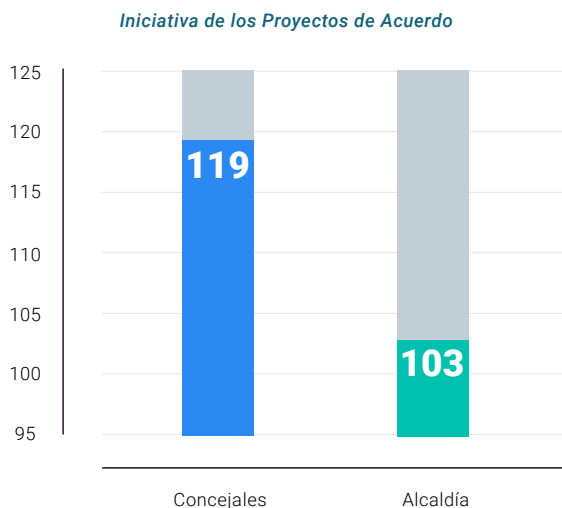
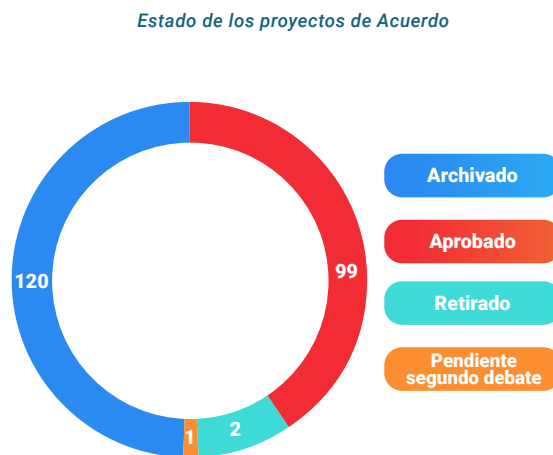


Gráfico 10. Estado de los Proyectos de Acuerdo radicados en el Concejo de Cali, 2023-2023.



Fuente: Tableros de datos Observatorio Cali Visible

A su vez, se observa que durante estos cuatro años (2020-2023) se redujo el porcentaje de proyectos de acuerdo presentados por la Alcaldía. Pues, si bien entre el 2016 y 2019 el alcalde presentó el 82% de las iniciativas para proyectos de acuerdo, para julio de 2023 este ha presentado tan solo 46,6% de las iniciativas.

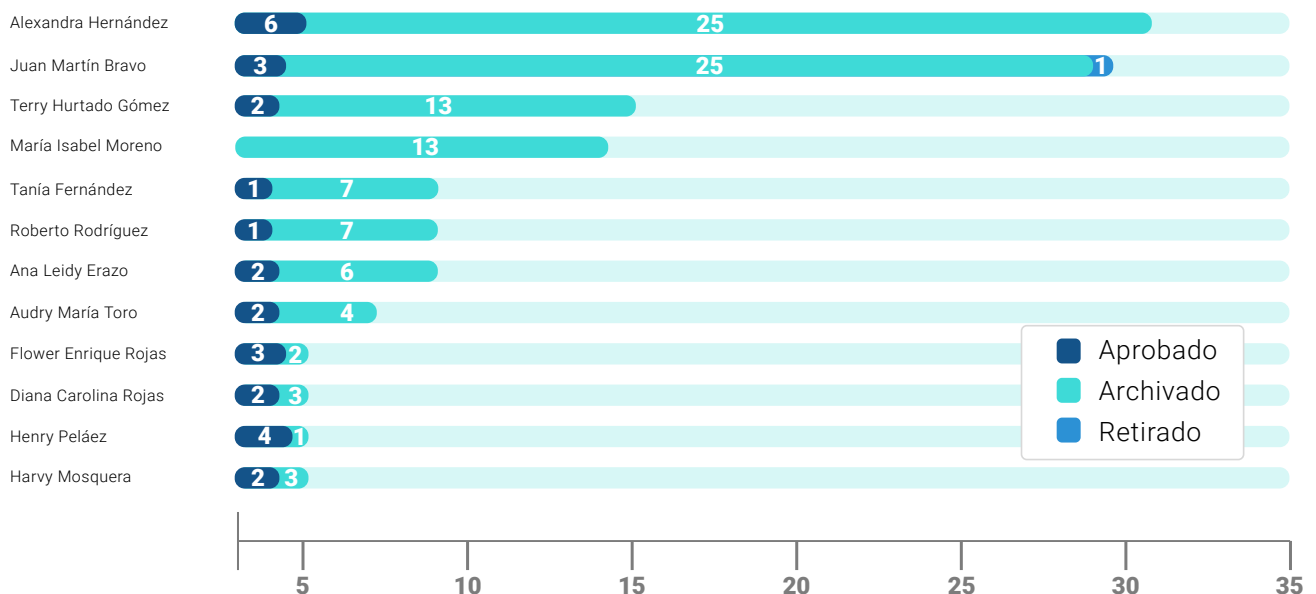
Adicionalmente, se evidencia un aumento en el número de proyectos de acuerdo presentados por los concejales, puesto que, para el periodo 2020-2023 los concejales han presentado el 53,6% de las iniciativas de proyectos de acuerdo, es decir, 36,6% más frente al periodo anterior, en donde presentaron tan solo el 17%.

Por otra parte, al efectuar una discriminación anual con relación a los proyectos de acuerdo propuestos, se advierte que en 2021 se presentaron la mayor cantidad de iniciativas, 34 por parte de la Alcaldía y 54 por parte de los concejales, sumando un total de 88 proyectos de acuerdo. En el año 2022 fue el año en que la Alcaldía presentó más iniciativas de proyectos – 40 en total –. Y, se destaca que – en el periodo comprendido entre 2020 y 2023 – pese a haber presentado un menor número de proyectos, las iniciativas de proyecto presentadas por la Alcaldía son las que tienen un mayor índice de aprobación, cerrando el periodo con 74 de las 99 iniciativas aprobadas.

I. Proponentes

Es importante destacar que, entre 2020 y 2023, de los 119 proyectos de acuerdo que presentaron las y los concejales de Cali, quienes aparecen con mayor porcentaje de participación como proponentes son Alexandra Hernández, con el 26,5% de las iniciativas y Juan Martín Bravo, con el 24,4%, sumando así el 50,9% del total de la participación como proponentes en las iniciativas de proyectos de acuerdo radicadas por el Concejo. A estos, les siguen Terry Hurtado con una participación del 12,7% y María Isabel Moreno con el 11%.

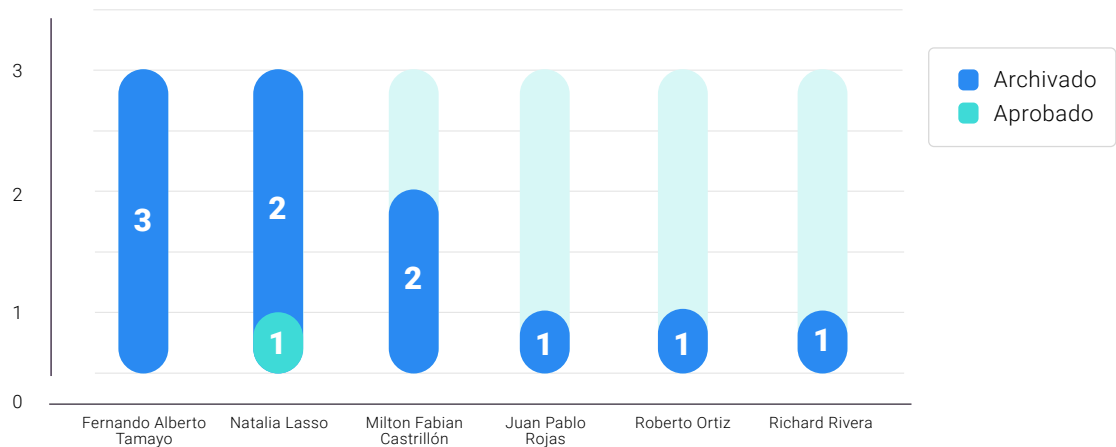
Gráfico 11. Proponentes Proyectos de Acuerdo



Fuente: Tableros de datos Observatorio Cali Visible

En contraste, los concejales con menor participación como proponentes de proyectos de acuerdo en estos cuatro años son Natalia Lasso y Fernando Tamayo con 3 proyectos cada uno, Milton Castrillón con 2, Juan Pablo Rojas, Richard Riviera y Roberto Ortiz con 1 proyecto cada uno. Por su parte, Juan Manuel Chicango y Carlos Hernando Pinilla, no participaron como proponentes en ningún proyecto de acuerdo.

Gráfico 12. Concejales con menor participación como proponentes de Proyectos de Acuerdo en el Concejo de Cali, 2020-2023.

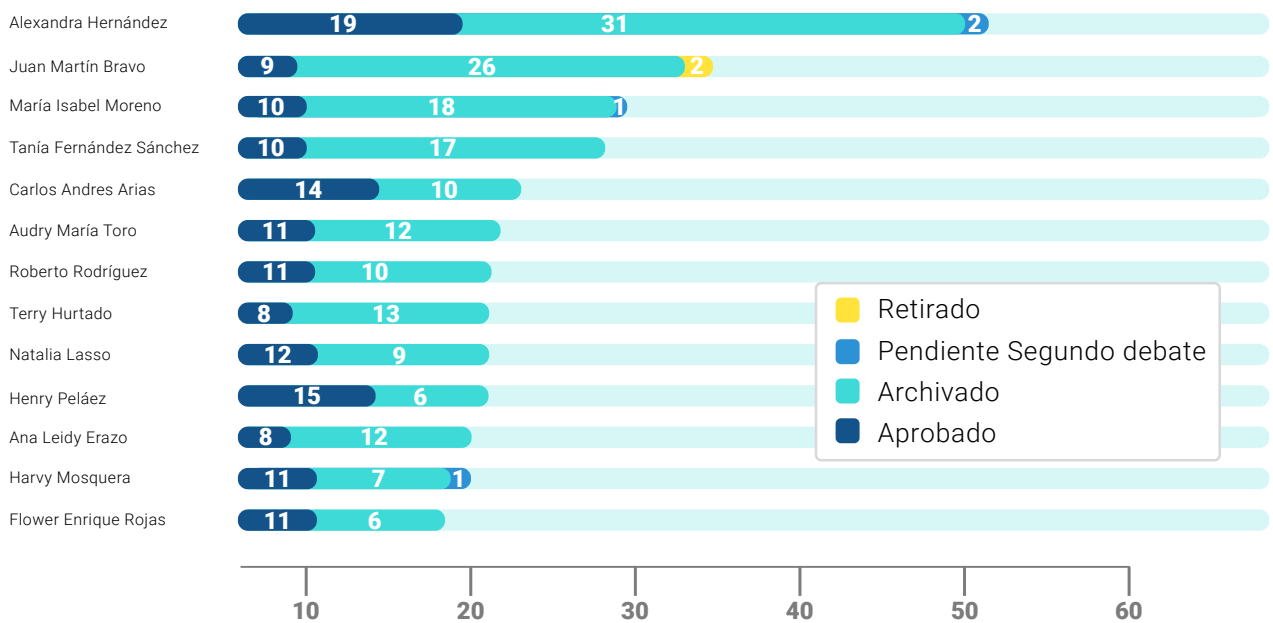


Fuente: Observatorio Cali Visible. Tablero Gestión Concejo de Cali 2020-2023.

II. Ponentes

En cuanto a las ponencias, Alexandra Hernández y Juan Martín Bravo son los concejales con mayor número de ponencias, con 52 y 37 respectivamente. Sucesivamente están María Isabel Moreno con 29 ponencias, Tania Fernández con 27, Carlos Arias con 24, Audry María Toro con 23, Roberto Rodríguez, Terry Hurtado, Natalia Lasso y Henry Peláez con 21, Ana Erazo con 20, Harvy Mosquera con 18 y, Flower Rojas con 17 ponencias.

Gráfico 13. Concejales ponentes de Proyectos de Acuerdo en el Concejo de Cali, 2020-2023.



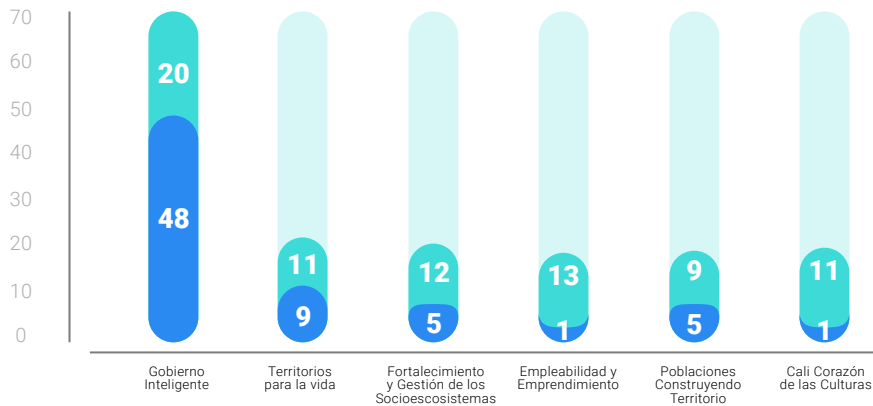
Fuente: Tableros de datos Observatorio Cali Visible

III. Líneas del Plan de Desarrollo “Cali Unida por la Vida” en los proyectos de acuerdo radicados en el Concejo de Cali, 2020-2023.

Por otro lado, las seis líneas del Plan de Desarrollo con más proyectos de acuerdo asociados entre 2020 y 2023 son: Gobierno Inteligente, con 68 proyectos, Territorios para la vida con 20, Fortalecimiento y Gestión de Socioecosistemas con 17, Empleabilidad y Emprendimiento con 14, Poblaciones Construyendo Territorio con 14 y Cali Corazón de las Culturas con 12. Estos, representan el 60,5% del total de las iniciativas radicadas durante el cuatrienio, es decir, 145 proyectos de acuerdo de los 222 estudiados.

Si bien la mayoría fueron archivados, las iniciativas relacionadas con las líneas estratégicas Gobierno Inteligente y Territorios para la Vida fueron las que obtuvieron mayor aprobación, representando el 83% de los 69 proyectos aprobados.

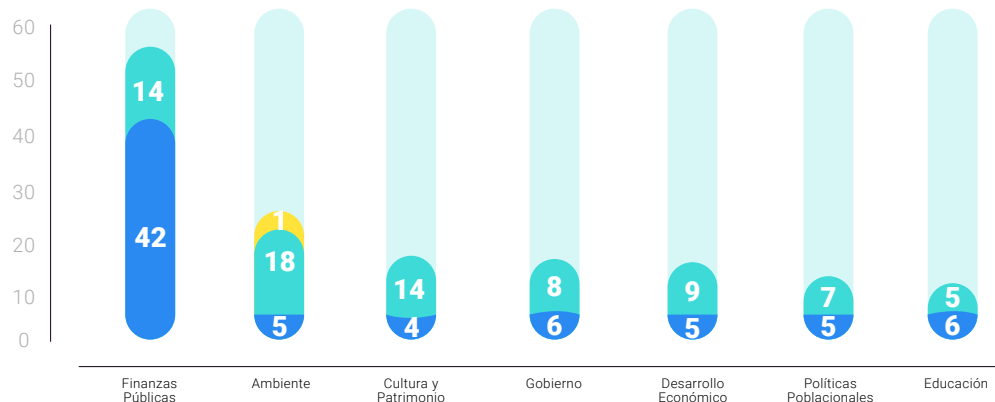
Gráfico 14. Número de Proyectos de Acuerdo según Líneas del Plan de Desarrollo “Cali Unida por la Vida”, 2020-2023



Fuente: Tableros de datos Observatorio Cali Visible

Por su parte los temas con mayor incidencia en los proyectos de acuerdo presentados fueron: Finanzas Públicas con 56 proyectos; Ambiente con 24; Cultura y Patrimonio con 18; Desarrollo Económico con 14; Gobierno con 14; Políticas Poblacionales con 12; y, Educación con 11.

Gráfico 15. Proyectos de Acuerdo radicados en el Concejo de Cali según tema, 2020-2023.



Fuente: Tableros de datos Observatorio Cali Visible



FICHAS DE LOS
CONCEJALES: 2023-2023

ALEXANDRA HERNÁNDEZ CEDEÑO

Partido Cambio Radical

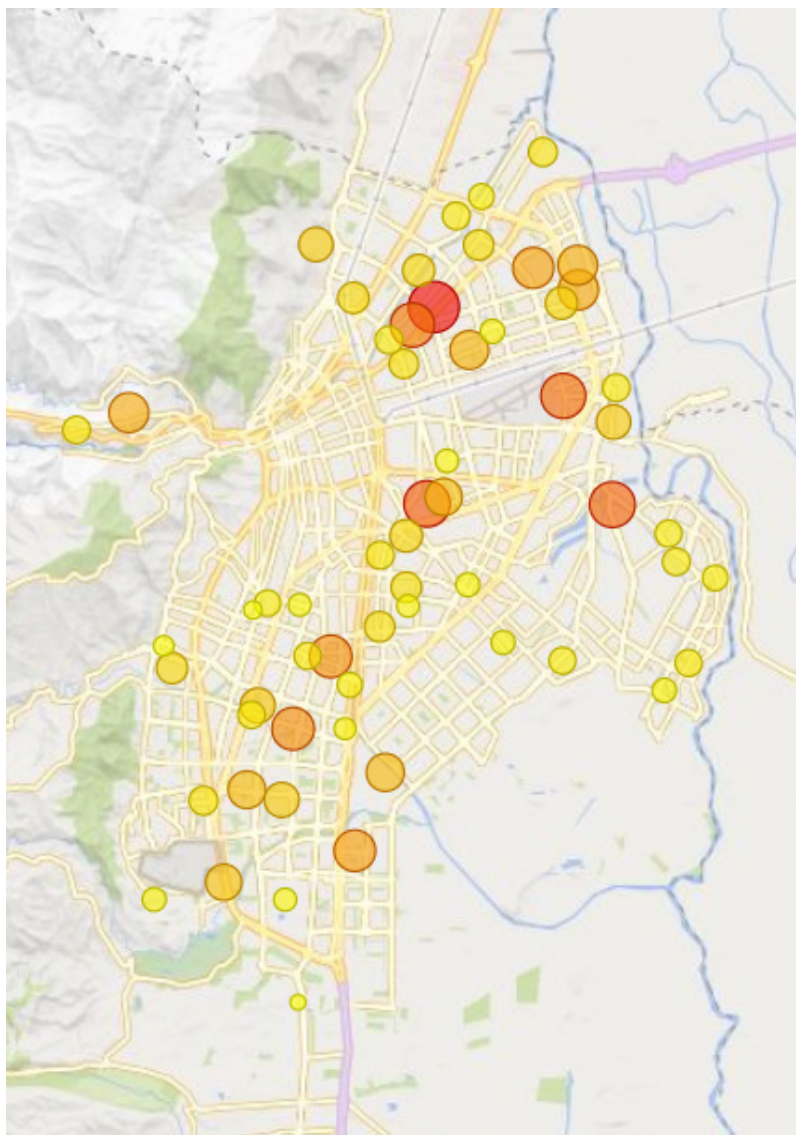


Perfil

Abogada, especialista en Derecho Administrativo, asistente y asesora del Congreso de la República, investigadora del Cuerpo Técnico de Investigación Judicial (CTI), asistente asesora del Concejo de Cali, asesora de Participación Ciudadana, Paz y Mujer. 2020-2023 fue su segundo periodo como concejal.

Comisión: Plan y Tierras

Puestos de votación con 100 votos o más



El tamaño de los círculos y la escala de color obedecen a la cantidad de votos obtenidos en cada puesto de votación.

Entre más grande sea el círculo y el color sea más rojo, mayor es la votación.

Fuente: Tableros de datos Observatorio Cali Visible

Trámite Normativo

ALEXANDRA HERNÁNDEZ CEDEÑO

Proyectos iniciativa presentados:31 Temas de proyectos



Temas de los proyectos de los que fue ponente



Proyectos Aprobados

036

"Por medio del cual se promueve e incentiva el emprendimiento en las instituciones educativas oficiales en el Distrito de Santiago de Cali y se dictan otras disposiciones"

037

"Por el cual se dictan lineamientos para la promoción y fortalecimiento de la cultura ciudadana y se dictan otras disposiciones"

098

"Por medio del cual se crea la Red Distrital de Mujeres Emprendedoras y Empresarias como mecanismo que promueve la autonomía económica de las mujeres en Santiago de Cali y se dictan otras disposiciones"

106

"Por el cual se institucionaliza el programa de mercados agroecológicos y campesinos y la producción sostenible en el distrito especial, deportivo, cultural, turístico, empresarial y de servicios de Santiago de Cali"

173

"Por el cual se establecen los lineamientos para promover el acceso al servicio público de internet para los hogares vulnerables de estratos 1, 2 y zona rural dentro del plan maestro de servicios públicos y se dictan otras disposiciones"

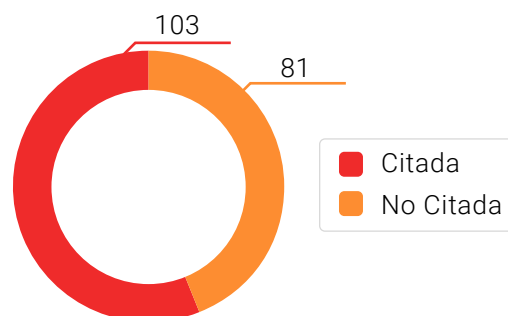
199

"Por medio el cual se declaran Zonas de Influencia Económica y de Desarrollo del Distrito Especial, Deportivo, Cultural, Turístico, Empresarial y de Servicios de Santiago de Cali"

Temas de Control Político tratados por debate realizado



Control político



¿QUIERES SABER MÁS?

Si quieres consultar más información sobre el desempeño de este concejal te invitamos a revisar nuestros tableros interactivos en nuestra página web.

<https://www.javerianacali.edu.co/observatorio-cali-visible/visualizaciones/tableros-interactivos>

ANA LEIDY ERAZO RUIZ

Partido Polo Democrático

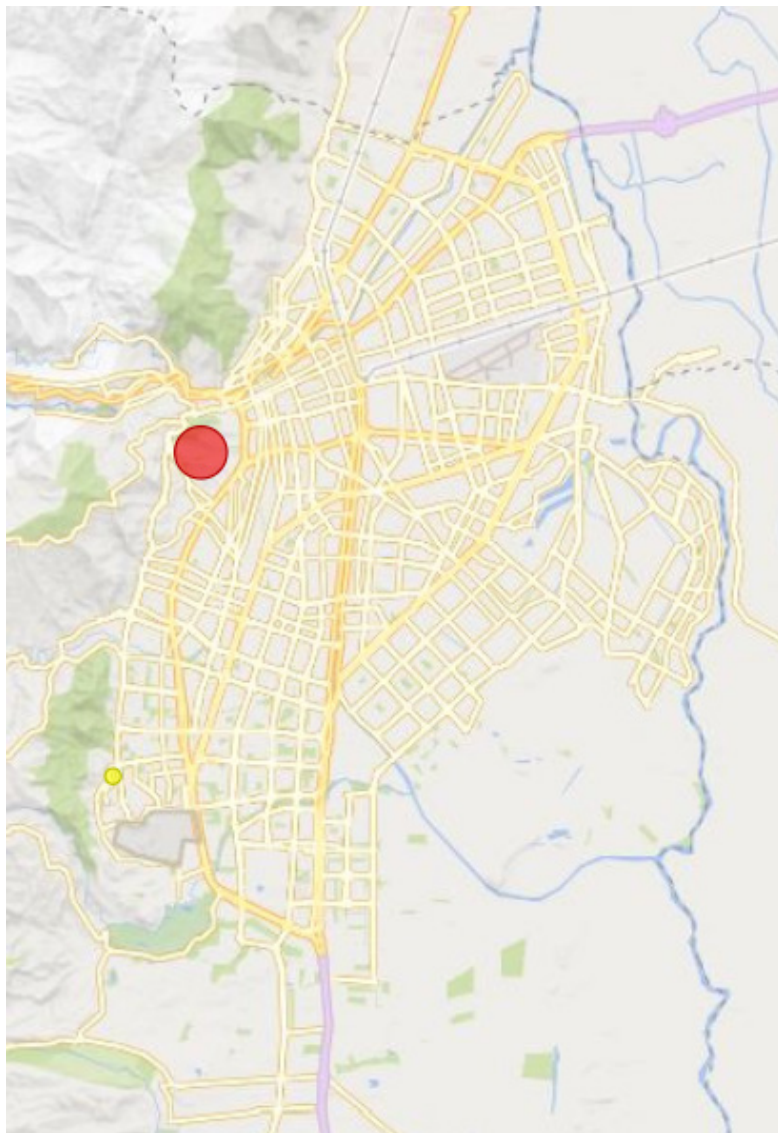


Perfil

Politóloga de la Universidad del Valle, Especialista en Gestión Pública y Magíster en Estudios Urbanos de la FLACSO. 2020-2023 fue su primera vez como concejal.

Comisión: Plan y Tierras

Puestos de votación con 100 votos o más



El tamaño de los círculos y la escala de color obedecen a la cantidad de votos obtenidos en cada puesto de votación.

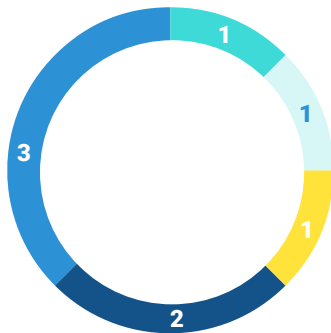
Entre más grande sea el círculo y el color sea más rojo, mayor es la votación.

Fuente: Tableros de datos Observatorio Cali Visible

Trámite Normativo

ANA LEIDY ERAZO RUIZ

Proyectos presentados: 8
Temas de proyectos



- Desarrollo Económico
- Paz y Reconciliación
- Seguridad y Justicia
- Servicios Públicos
- Trabajo

Temas de los proyectos de los que fue ponente



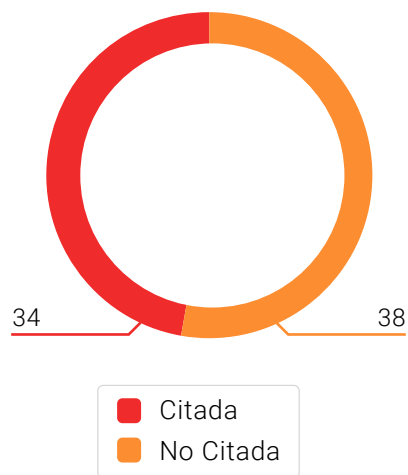
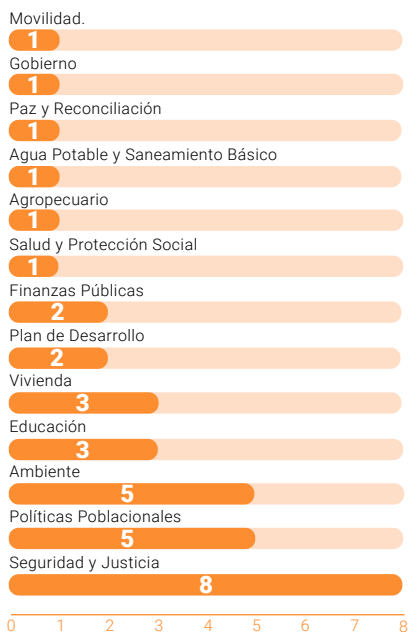
Fuente: Tableros de datos Observatorio Cali Visible

Proyectos Aprobados

031 "Por el cual se establecen los lineamientos para la política pública del agua en el municipio de Santiago de Cali Distrito Especial y se dictan otras disposiciones"

100 "Por el cual se adopta e institucionaliza la semana por las víctimas en el municipio de Santiago de Cali Distrito Especial y se dictan otras disposiciones"

Temas de Control Político tratados por debate realizado



Fuente: Tableros de datos Observatorio Cali Visible

¿QUIERES SABER MÁS?

Si quieres consultar más información sobre el desempeño de este concejal te invitamos a revisar nuestros tableros interactivos en nuestra página web.

<https://www.javerianacali.edu.co/observatorio-cali-visible/visualizaciones/tableros-interactivos>

AUDRY MARÍA TORO ECHAVARRÍA

Partido de la Unión por la Gente



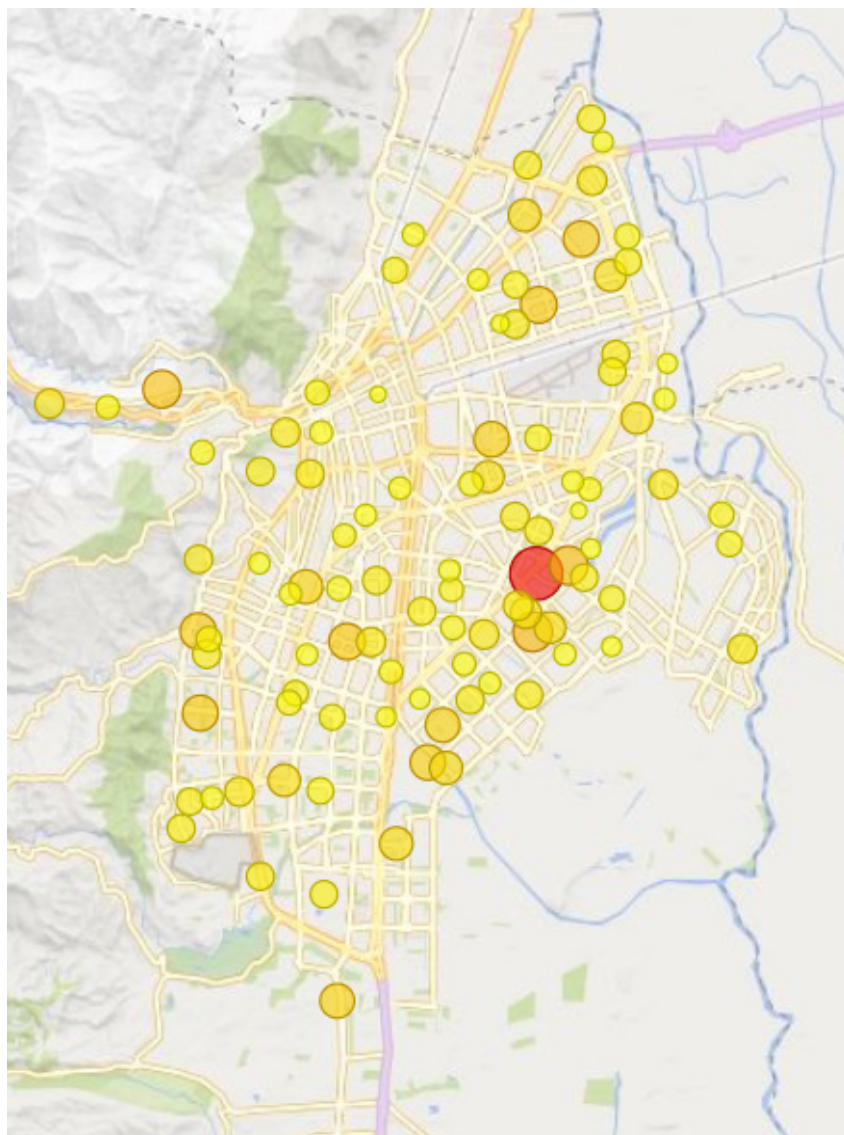
Perfil

Abogada, Especialista en Derecho Administrativo. Fue Registradora Auxiliar, y Delegada Departamental del Registrador Nacional del Estado Civil para el Valle del Cauca. 2020-2023 fue su tercera vez como concejal.

Comisión: Presupuesto

Rol ejercido en la corporación: presidenta de la Mesa Directiva – 2020

Puestos de votación con 100 votos o más



El tamaño de los círculos y la escala de color obedecen a la cantidad de votos obtenidos en cada puesto de votación.

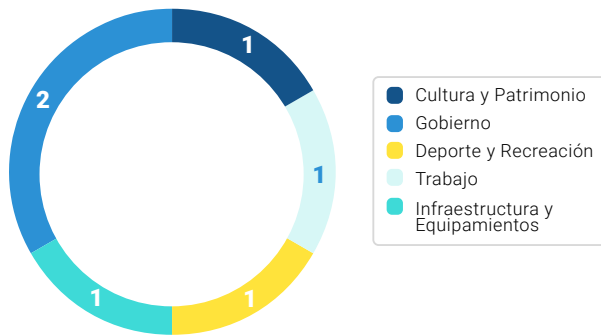
Entre más grande sea el círculo y el color sea más rojo, mayor es la votación.

Fuente: Tableros de datos Observatorio Cali Visible

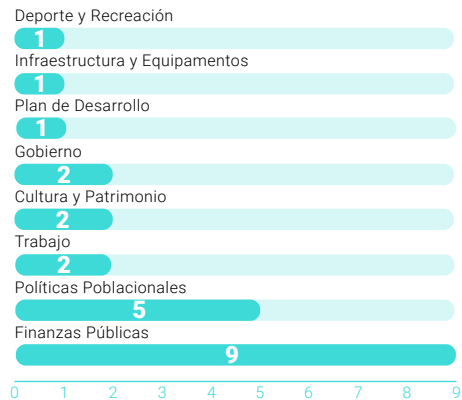
Trámite Normativo

AUDRY MARÍA TORO ECHAVARRÍA

Proyectos presentados: 6
Temas de proyectos



Temas de los proyectos de los que fue ponente



Fuente: Tableros de datos Observatorio Cali Visible

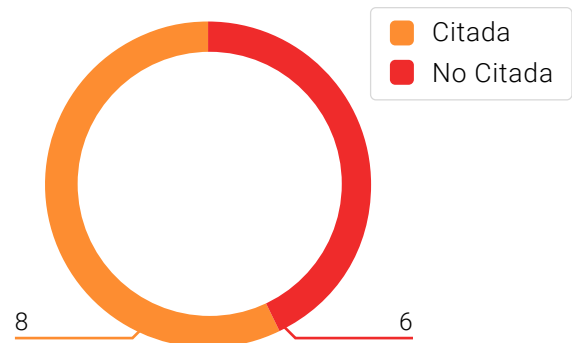
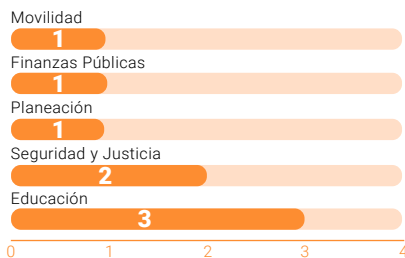
Proyectos Aprobados

041 "Por el cual se crean los juegos deportivos Paradistritales de Santiago de Cali y se dictan otras disposiciones"

147 "Por el cual se denomina Kilómetro del Deporte a la plazoleta externa ubicada en la carrera 39 con calle 9, contiguo al coliseo de hockey en línea "Miguel Calero", del distrito de Santiago de Cali"

Control político

Temas de Control Político tratados por debate realizado



CARLOS ANDRÉS ARIAS RUEDA

Partido de la Unión por la Gente



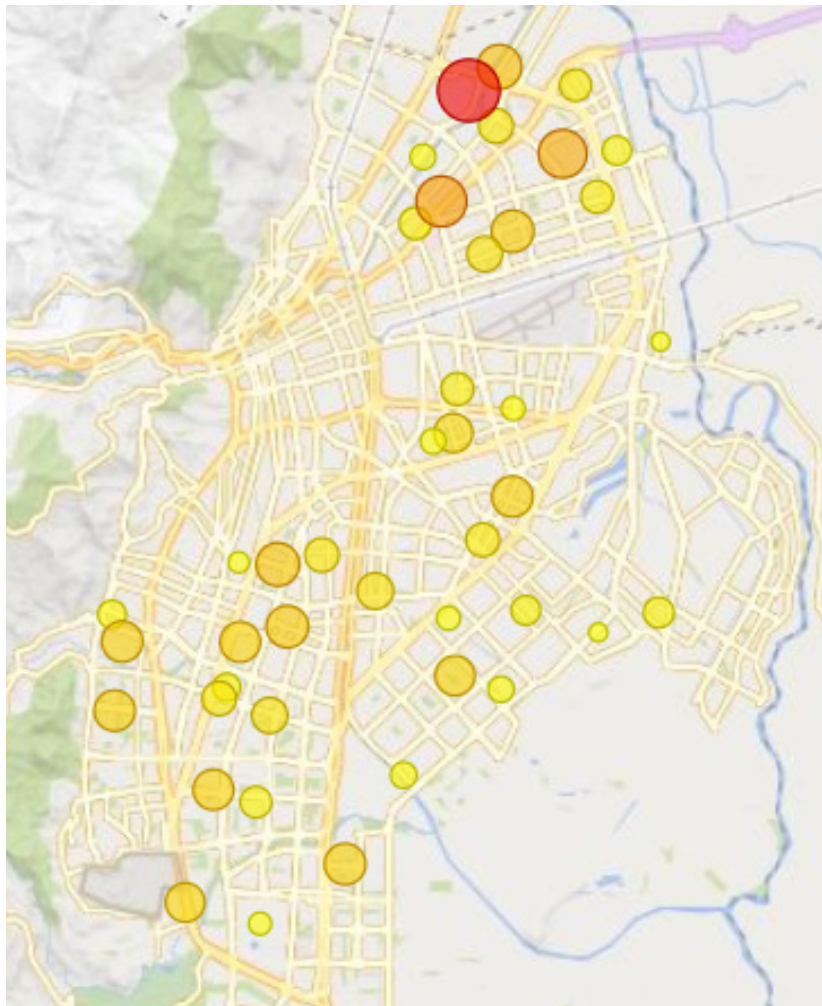
Perfil

Abogado con especialización en Derecho Administrativo, Derecho de Familia y Derecho Privado. Se ha desempeñado como docente de la Universidad Santiago de Cali, Director Técnico de Calidad y Jefe Jurídico en la Secretaría de Educación Departamental, y como asesor de la Gobernación. 2020-2023 fue su segunda vez como concejal.

Comisión: Entidades Descentralizadas

Rol ejercido en la corporación: segundo vicepresidente de la Mesa Directiva – 2021

Puestos de votación con 100 votos o más



El tamaño de los círculos y la escala de color obedecen a la cantidad de votos obtenidos en cada puesto de votación.

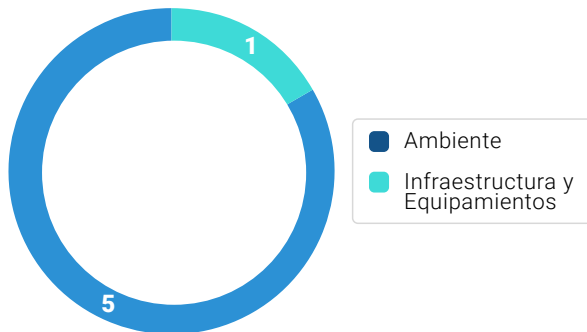
Entre más grande sea el círculo y el color sea más rojo, mayor es la votación.

Fuente: Tableros de datos Observatorio Cali Visible

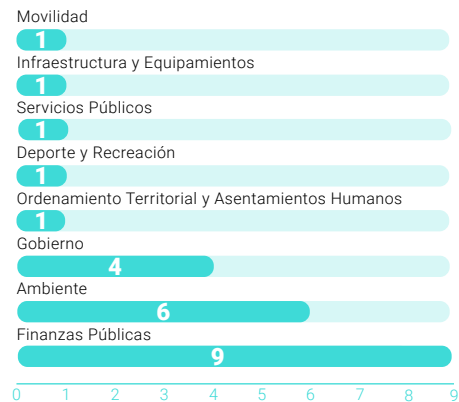
Trámite Normativo

CARLOS ANDRÉS ARIAS RUEDA

Proyectos presentados: 6
Temas de proyectos



Temas de los proyectos de los que fue ponente



Fuente: Tableros de datos Observatorio Cali Visible

Proyectos Aprobados

164

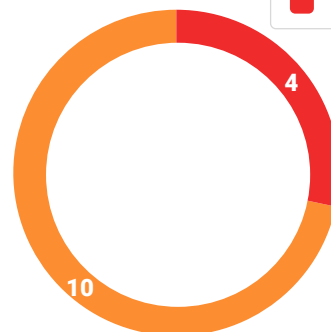
“por medio del cual se institucionaliza la segunda semana de febrero como, la Semana de las Aves en el Distrito de Santiago de Cali”

Control político

Temas de Control Político tratados por debate realizado



Citada
No Citada



CARLOS HERNÁN RODRÍGUEZ NARANJO

Partido Cambio Radical



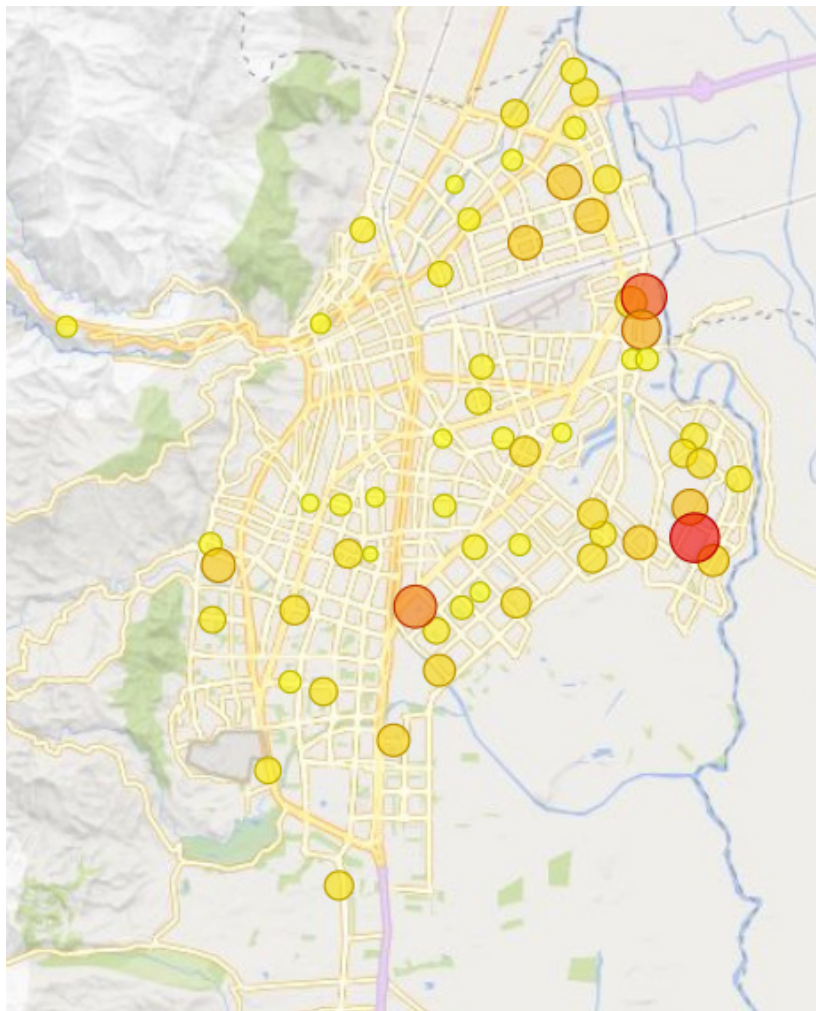
Perfil

Es abogado, y ha sido concejal durante dos periodos 2012-2015, 2016-2019 y 2020-2023.

Comisión: Entidades Descentralizadas

Rol ejercido en la corporación: presidente de la Mesa Directiva – 2023

Puestos de votación con 100 votos o más



El tamaño de los círculos y la escala de color obedecen a la cantidad de votos obtenidos en cada puesto de votación.

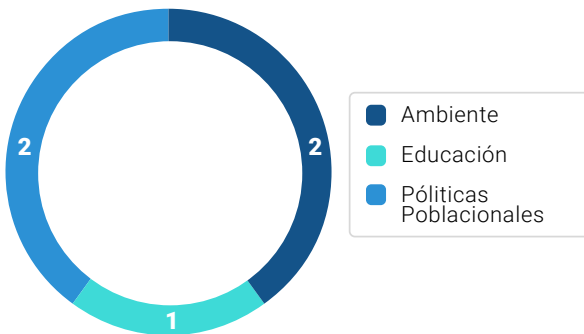
Entre más grande sea el círculo y el color sea más rojo, mayor es la votación.

Fuente: Tableros de datos Observatorio Cali Visible

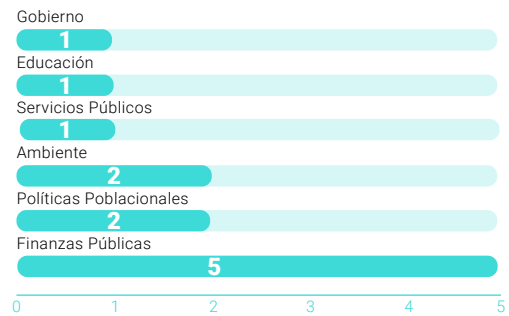
Trámite Normativo

CARLOS HERNÁN RODRÍGUEZ NARANJO

Proyectos presentados: 5
Temas de proyectos



Temas de los proyectos de los que fue ponente



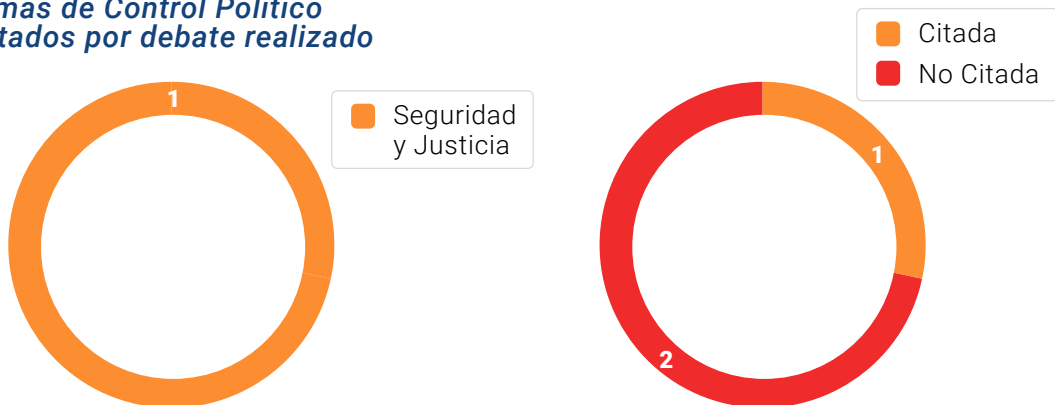
Fuente: Tableros de datos Observatorio Cali Visible

Proyectos Aprobados

No le aprobaron ningún proyecto de acuerdo

Control político

Temas de Control Político tratados por debate realizado



CARLOS HERNANDO PINILLA MALO

Partido Liberal



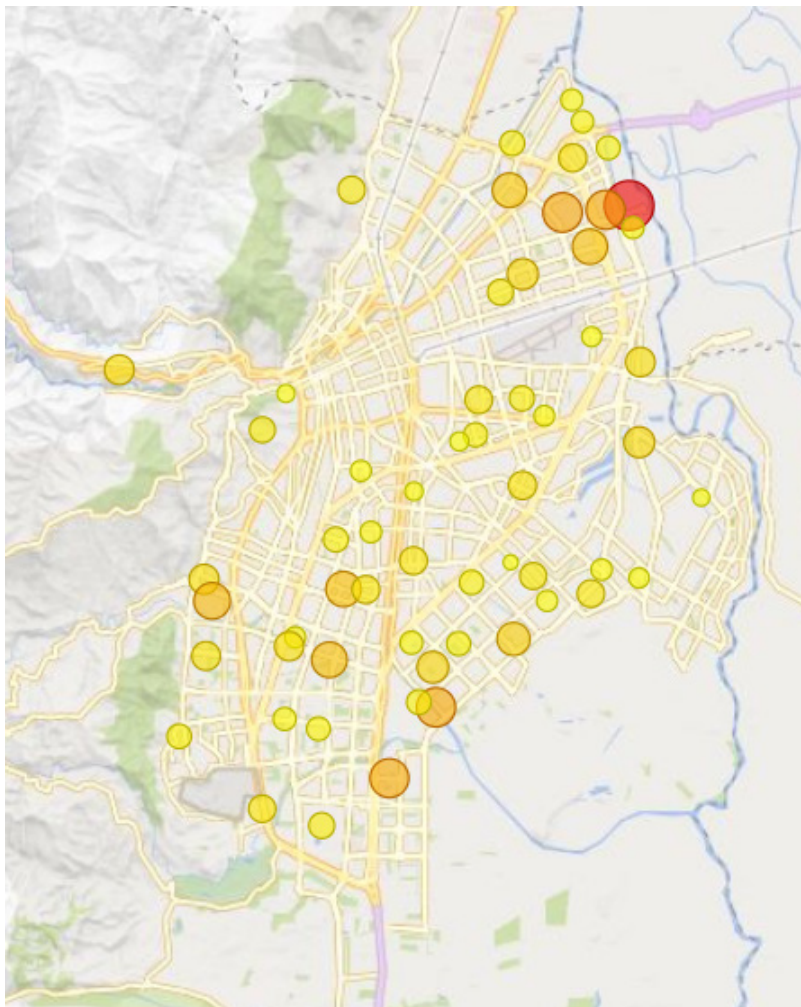
Perfil

Médico con posgrado en Salud Pública, ha sido concejal de Cali siete veces desde 1994.

Comisión: Entidades Descentralizadas

Rol ejercido en la corporación: segundo vicepresidente de la Mesa Directiva – 2023

Puestos de votación con 100 votos o más



El tamaño de los círculos y la escala de color obedecen a la cantidad de votos obtenidos en cada puesto de votación.

Entre más grande sea el círculo y el color sea más rojo, mayor es la votación.

Fuente: Tableros de datos Observatorio Cali Visible

Trámite Normativo

CARLOS HERNANDO PINILLA MALO

No presentó ningún proyecto de Acuerdo.

Fuente: Tableros de datos Observatorio Cali Visible

Temas de los proyectos de los que fue ponente



Control político

Temas de Control Político tratados por debate realizado



Fuente: Tableros de datos Observatorio Cali Visible

FABIO ALONSO ARROYAVE BOTERO

Partido Liberal



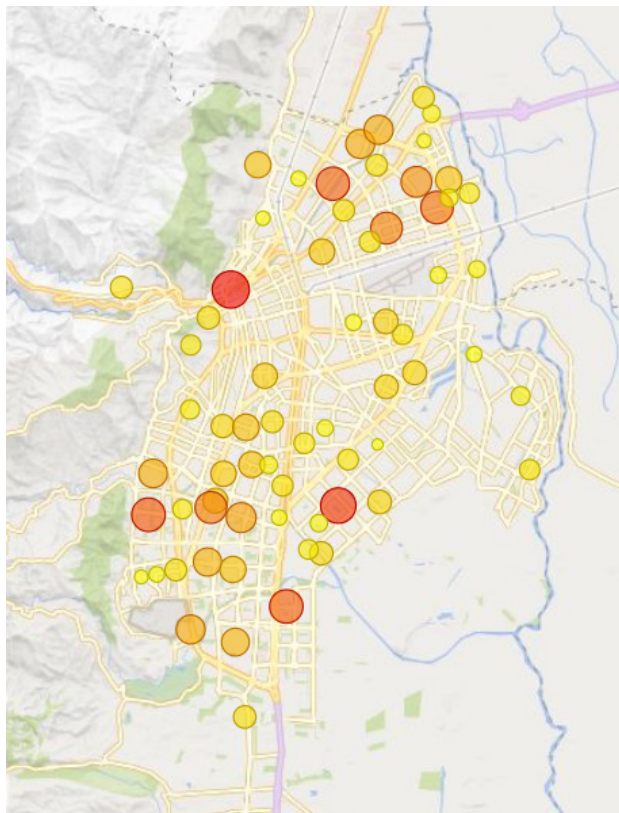
Perfil

Profesional del Derecho. Cursó una Especialización en Derecho Administrativo y un Magister en Derecho Constitucional de la Universidad Libre y posee un Diplomado en Pedagogía Universitaria y Contratación Estatal de la Universidad del Rosario. Fue Representante a la Cámara en el periodo constitucional 2014 – 2018, por el departamento del Valle del Cauca y fue Miembro principal ante la Junta Directiva de la Industria de licores del Valle. Arroyave fue Presidente Fundador y Miembro activo Colegio de Abogados; y presidente de la Fundación Social Arroyave y Asociados. Además, fue representante Legal Convencional de la Unión Temporal de Empresarios. Inició su carrera política como concejal liberal de La Unión, en Nariño, en su segundo periodo como concejal (2020-2023), anteriormente ocupó el cargo entre el 2008 y el 2011.

Comisión: Presupuesto

Rol ejercido en la corporación: presidente de la Mesa Directiva – 2022

Puestos de votación con 100 votos o más



El tamaño de los círculos y la escala de color obedecen a la cantidad de votos obtenidos en cada puesto de votación.

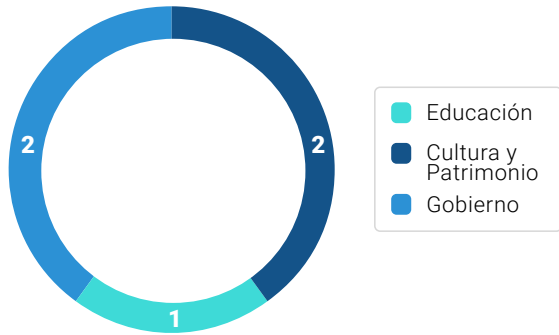
Entre más grande sea el círculo y el color sea más rojo, mayor es la votación.

Fuente: Tableros de datos Observatorio Cali Visible

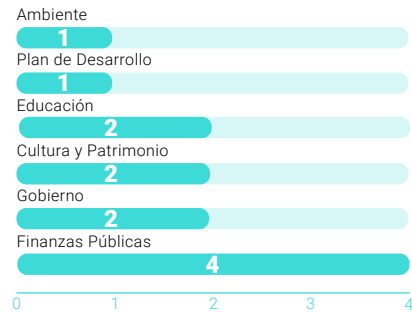
Trámite Normativo

FABIO ALONSO ARROYAVE BOTERO

Proyectos presentados: 5
Temas de proyectos



Temas de los proyectos de los que fue ponente



Fuente: Tableros de datos Observatorio Cali Visible

Proyectos Aprobados

161

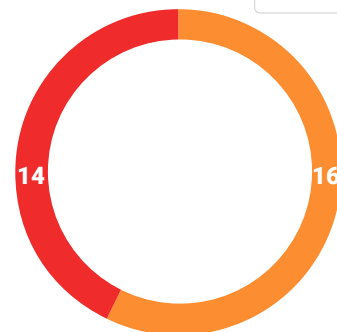
"Por medio del cual se expide el reglamento interno del honorable Concejo Distrital de Santiago de Cali"

Control político

Temas de Control Político tratados por debate realizado



■ Citada
■ No Citada



Fuente: Tableros de datos Observatorio Cali Visible

FERNANDO ALBERTO TAMAYO OVALLE

Partido Conservador

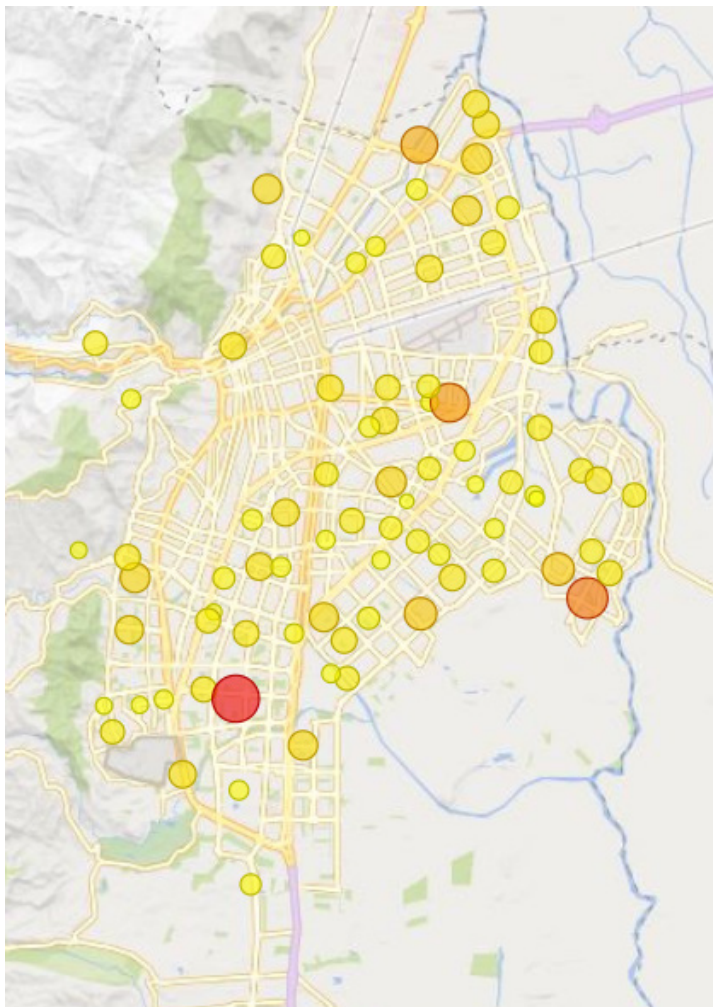


Perfil

Es Comunicador, el periodo 2020-2023 fue su quinta vez consecutiva como concejal de Cali.

Comisión: Entidades Descentralizadas

Puestos de votación con 100 votos o más



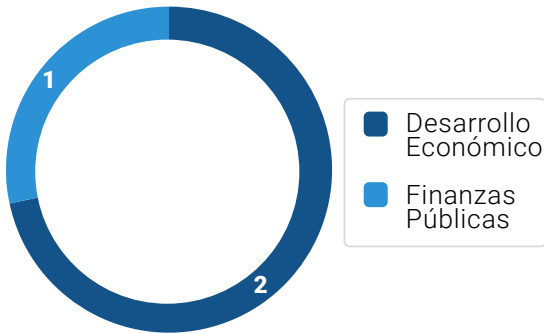
El tamaño de los círculos y la escala de color obedecen a la cantidad de votos obtenidos en cada puesto de votación.

Entre más grande sea el círculo y el color sea más rojo, mayor es la votación.

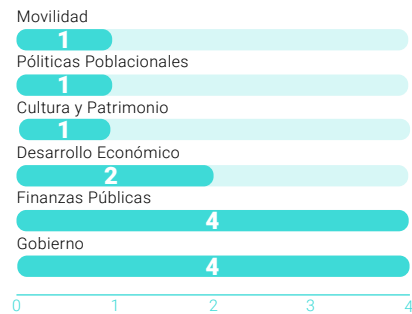
Fuente: Tableros de datos Observatorio Cali Visible

Trámite Normativo

Proyectos presentados: 3
Temas de proyectos presentados:



Temas de los proyectos de los que fue ponente



Fuente: Tableros de datos Observatorio Cali Visible

Proyectos Aprobados

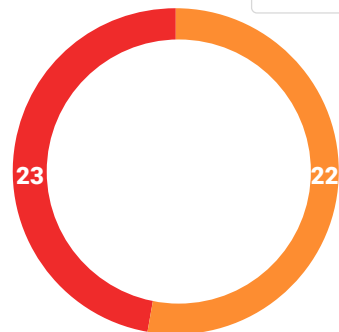
No le aprobaron ningún proyecto de acuerdo

Control político

Temas de Control Político tratados por debate realizado



■ Citada
■ No Citada



Fuente: Tableros de datos Observatorio Cali Visible

FLOWER ENRIQUE ROJAS TORRES

Partido Alianza Verde



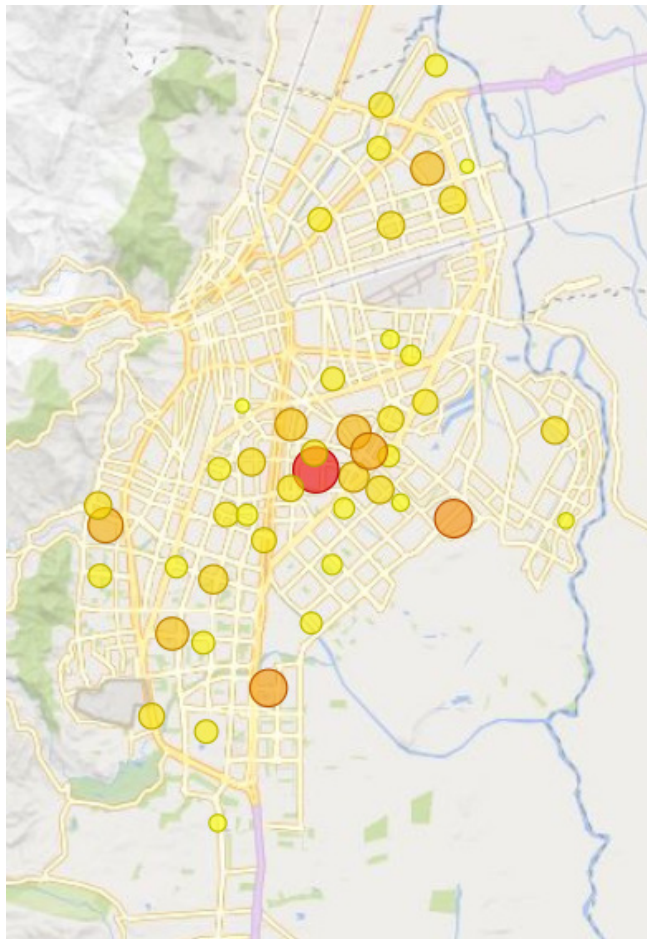
Perfil

Ingeniero electricista, con maestría en Gestión Pública. Se desempeñó como Capitán de la reserva de la Fuerza Aérea Colombiana durante 21 años. Fue servidor público y presidió el Sindicato de Trabajadores Oficiales del Municipio de Santiago de Cali. 2020-2023 fue su segundo periodo como concejal.

Comisión: Entidades Descentralizadas

Rol ejercido en la corporación: presidente de la Mesa Directiva – 2021

Puestos de votación con 100 votos o más



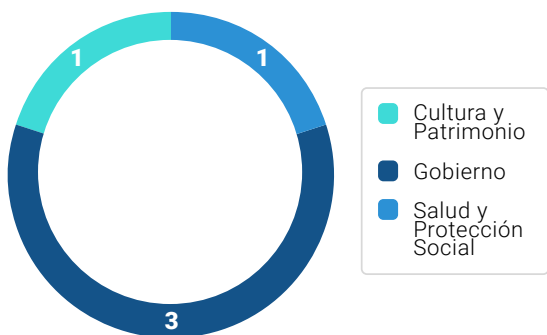
El tamaño de los círculos y la escala de color obedecen a la cantidad de votos obtenidos en cada puesto de votación.

Entre más grande sea el círculo y el color sea más rojo, mayor es la votación.

Fuente: Tableros de datos Observatorio Cali Visible

Trámite Normativo

Proyectos presentados: 5
Temas de proyectos



Temas de los proyectos de los que fue ponente



Fuente: Tableros de datos Observatorio Cali Visible

Proyectos Aprobados

083

"Por el cual se establece y adopta la nueva misión y visión de la corporación Concejo Distrital de Santiago de Cali"

113

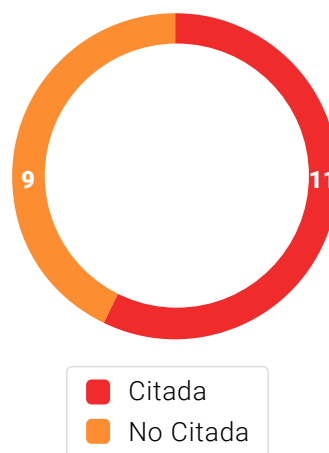
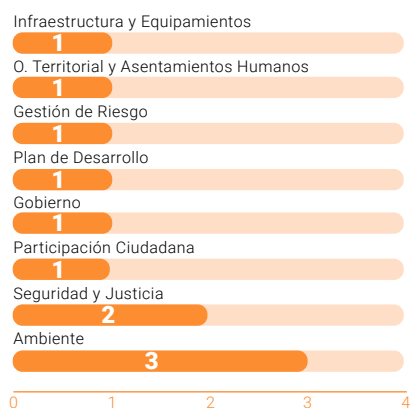
"Por medio del cual se adopta la actualización del registro público de carrera administrativa de una empleada del concejo distrital de Santiago de Cali en cumplimiento a lo dispuesto por la comisión nacional del servicio civil – CNSC en las resoluciones N° 20201700040465 y 20201700067485 del 20 de febrero y el 17 de junio de 2020, respectivamente, mediante las cuales se resolvió una solicitud de actualización en el registro público de carrera administrativa de la servidora pública Ana Luisa Hernández"

114

"Por medio del cual se modifica la planta global de empleos en cumplimiento de fallos judiciales y se adecua, modifica y ajusta el manual específico de funciones de los empleos de la planta global del Concejo de Santiago de Cali contenido en el anexo 1 del acuerdo 220 de 2007 de conformidad con el decreto 1083 de 2015, modificado por el decreto 815 de 2018"

Fuente: Tableros de datos Observatorio Cali Visible

Temas de Control Político tratados por debate realizado



Fuente: Tableros de datos Observatorio Cali Visible

¿QUIERES SABER MÁS?

Si quieres consultar más información sobre el desempeño de este concejal te invitamos a revisar nuestros tableros interactivos en nuestra página web.

<https://www.javerianacali.edu.co/observatorio-cali-visible/visualizaciones/tableros-interactivos>

HARVY MOSQUERA

Partido Colombia Renaciente



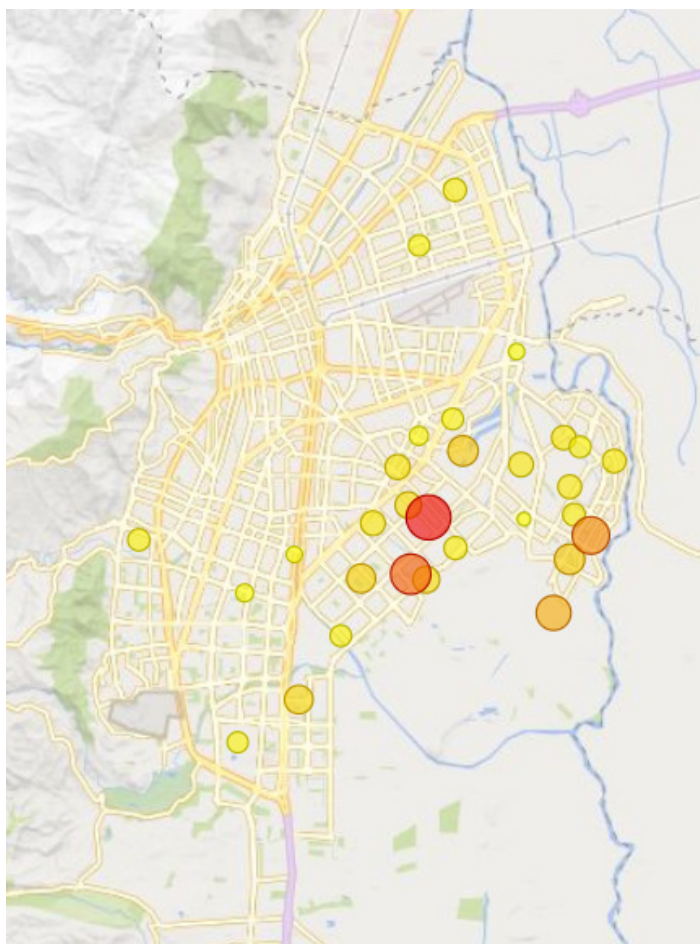
Perfil

Ingeniero electricista, con maestría en Gestión Pública. Se desempeñó como Capitán de la reserva de la Fuerza Aérea Colombiana durante 21 años. Fue servidor público y presidió el Sindicato de Trabajadores Oficiales del Municipio de Santiago de Cali. 2020-2023 fue su segundo periodo como concejal.

Comisión: Entidades Descentralizadas

Rol ejercido en la corporación: presidente de la Mesa Directiva – 2021

Puestos de votación con 100 votos o más



El tamaño de los círculos y la escala de color obedecen a la cantidad de votos obtenidos en cada puesto de votación.

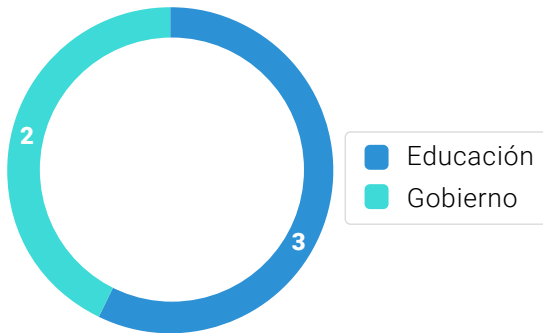
Entre más grande sea el círculo y el color sea más rojo, mayor es la votación.

Fuente: Tableros de datos Observatorio Cali Visible

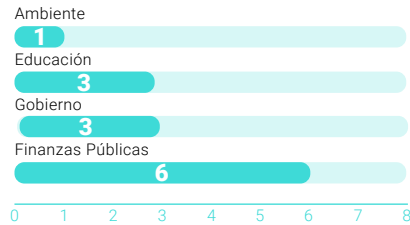
Trámite Normativo

HARVY MOSQUERA

Proyectos presentados: 5
Temas de proyectos



Temas de los proyectos de los que fue ponente



Fuente: Tableros de datos Observatorio Cali Visible

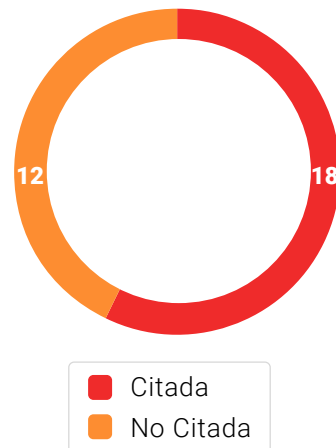
Proyectos Aprobados

161 "Por medio del cual se expide el reglamento interno del honorable Concejo Distrital de Santiago de Cali"

170 "Por medio del cual se establecen los lineamientos para la formulación del plan decenal de etnoeducación afro en el Distrito de Santiago de Cali y se dictan otras disposiciones"

Control político

Temas de Control Político tratados por debate realizado



Fuente: Tableros de datos Observatorio Cali Visible

HENRY PELÁEZ CIFUENTES

Partido de la Unión por la Gente



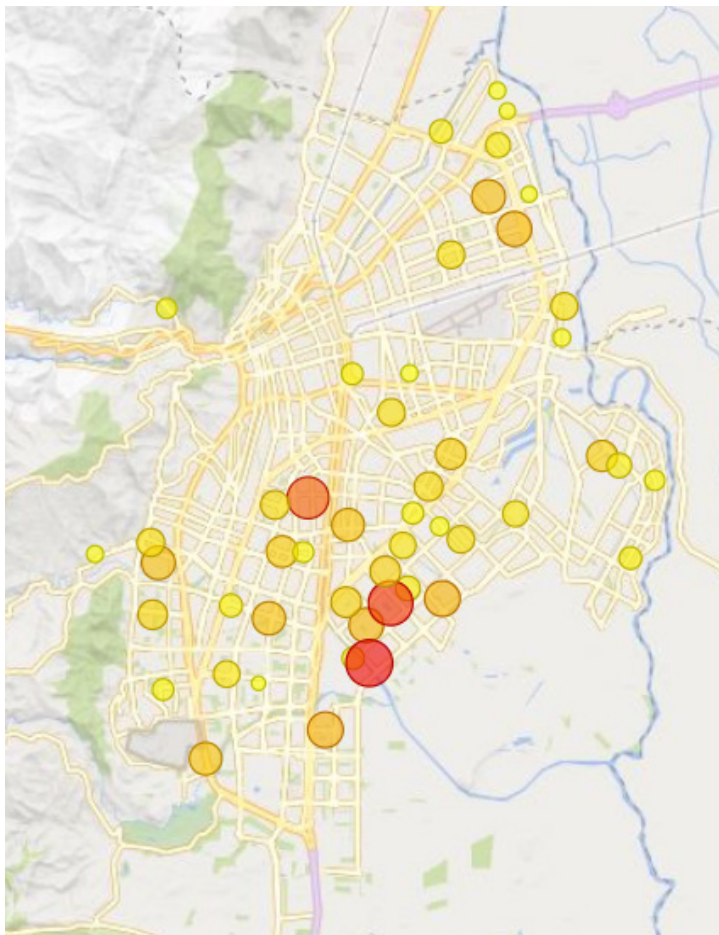
Perfil

Ingeniero mecánico, Especialista en Finanzas y Magister en Gerencia para el Desarrollo. Ha sido funcionario público 12 años, siete de ellos como auditor y directivo técnico de la Contraloría General de Cali, fue candidato a la Asamblea Departamental en las elecciones del 2011. El período 2020 - 2023 fue su segunda vez como concejal.

Comisión: Presupuesto

Rol ejercido en la corporación: segundo vicepresidente de la Mesa Directiva – 2022

Puestos de votación con 100 votos o más



El tamaño de los círculos y la escala de color obedecen a la cantidad de votos obtenidos en cada puesto de votación.

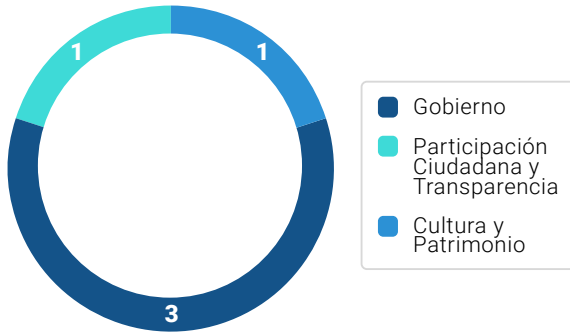
Entre más grande sea el círculo y el color sea más rojo, mayor es la votación.

Fuente: Tableros de datos Observatorio Cali Visible

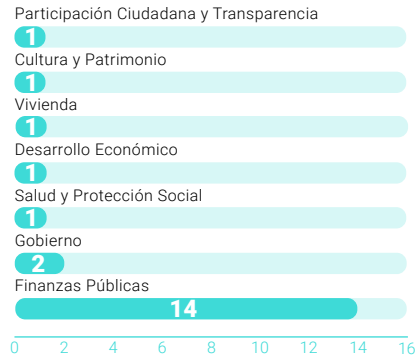
Trámite Normativo

HENRY PELÁEZ CIFUENTES

Proyectos presentados: 5
Temas de proyectos

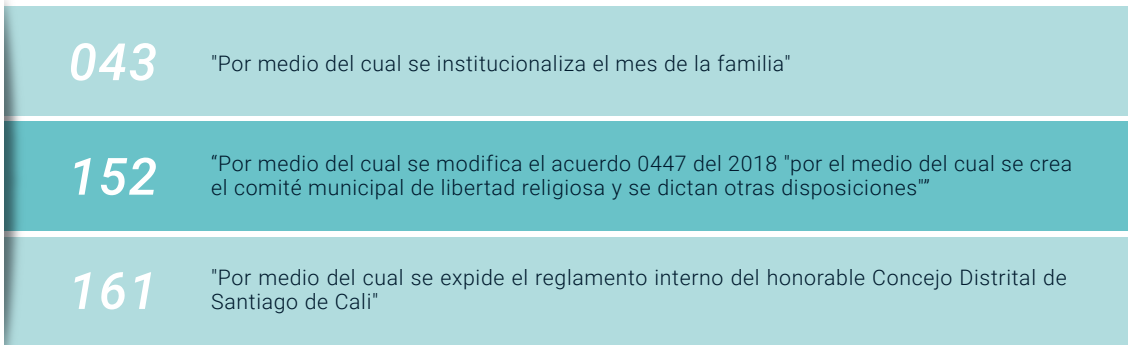


Temas de los proyectos de los que fue ponente



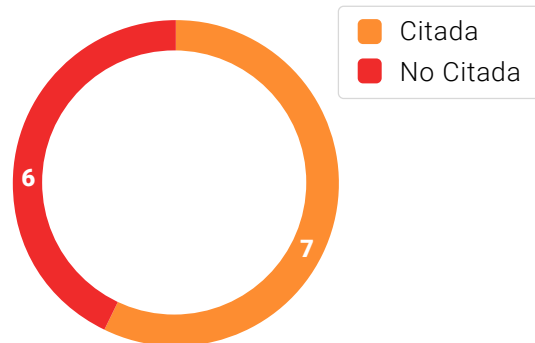
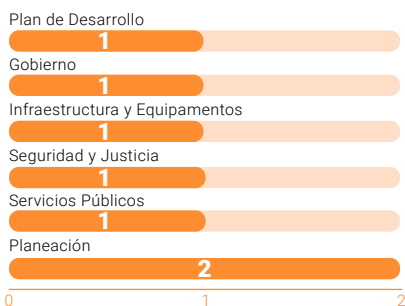
Fuente: Tableros de datos Observatorio Cali Visible

Proyectos Aprobados



Control político

Temas de Control Político tratados por debate realizado



JUAN MARTÍN BRAVO CASTAÑO

Partido Conservador



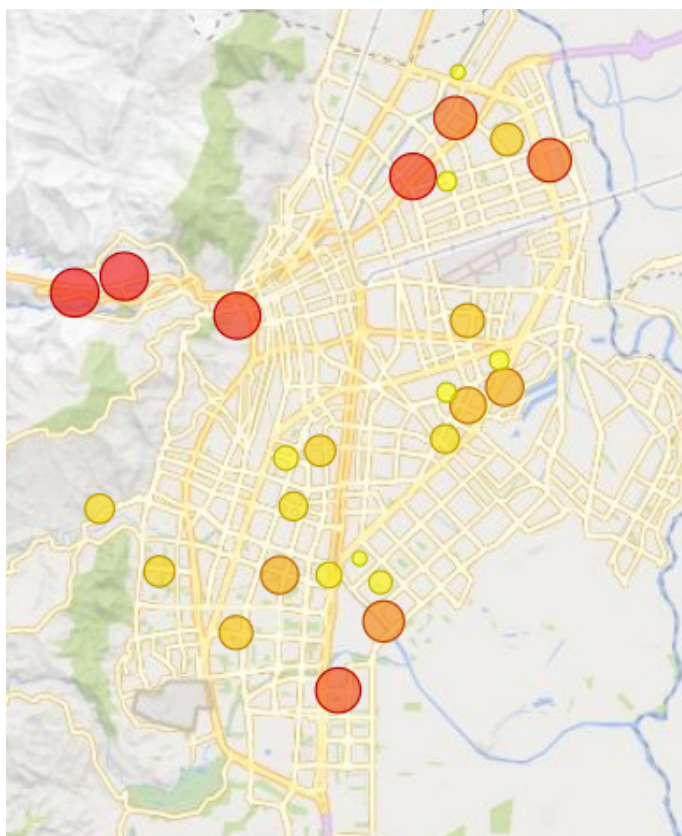
Perfil

Master en dirección Comercial y Marketing en ENEB- (Escuela de Negocios Europea de Barcelona) y Administrador de Negocios Internacionales en la corporación universitaria de Remington. También cursó un Maestría en Administración de Empresas en la universidad Autónoma de Occidente.

Bravo se desempeñó como docente catedrático en cuatro universidades (Javeriana de Cali- Universidad Libre- ICESI- y Autónoma de Occidente) y también como coordinador digital-marketing en el periódico El Pueblo hasta 2014, encargado en medios de comunicación en la gobernación hasta 2014, y como profesional especializado en la administración departamental hasta 2016. 2020-2023 fue su primera vez como concejal.

Comisión: Plan y Tierras

Puestos de votación con 100 votos o más



El tamaño de los círculos y la escala de color obedecen a la cantidad de votos obtenidos en cada puesto de votación.

Entre más grande sea el círculo y el color sea más rojo, mayor es la votación.

Fuente: Tableros de datos Observatorio Cali Visible

Proyectos presentados: 29
Temas de proyectos



Temas de los proyectos de los que fue ponente



Fuente: Tableros de datos Observatorio Cali Visible

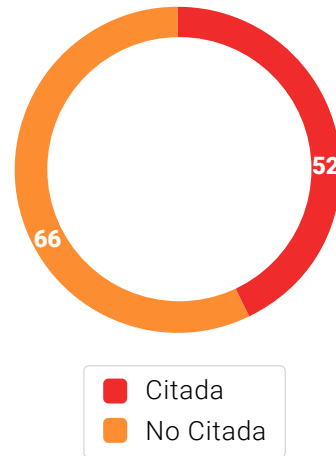
Proyectos Aprobados

164 "Por medio del cual se institucionaliza la segunda semana de febrero como, la semana de las aves en el distrito de Santiago de Cali"

173 "Por el cual se establecen los lineamientos para promover el acceso al servicio público de internet para los hogares vulnerables de estratos 1, 2 y zona rural dentro del plan maestro de servicios públicos y se dictan otras disposiciones"

199 "Por medio el cual se declaran Zonas de Influencia Económica y de Desarrollo del Distrito Especial, deportivo, cultural, turístico, empresarial y de servicios de Santiago de Cali"

Temas de Control Político tratados por debate realizado



Fuente: Tableros de datos Observatorio Cali Visible

¿QUIERES SABER MÁS?

Si quieres consultar más información sobre el desempeño de este concejal te invitamos a revisar nuestros tableros interactivos en nuestra página web.

<https://www.javerianacali.edu.co/observatorio-cali-visible/visualizaciones/tableros-interactivos>

JUAN PABLO ROJAS SUÁREZ

Partido Liberal

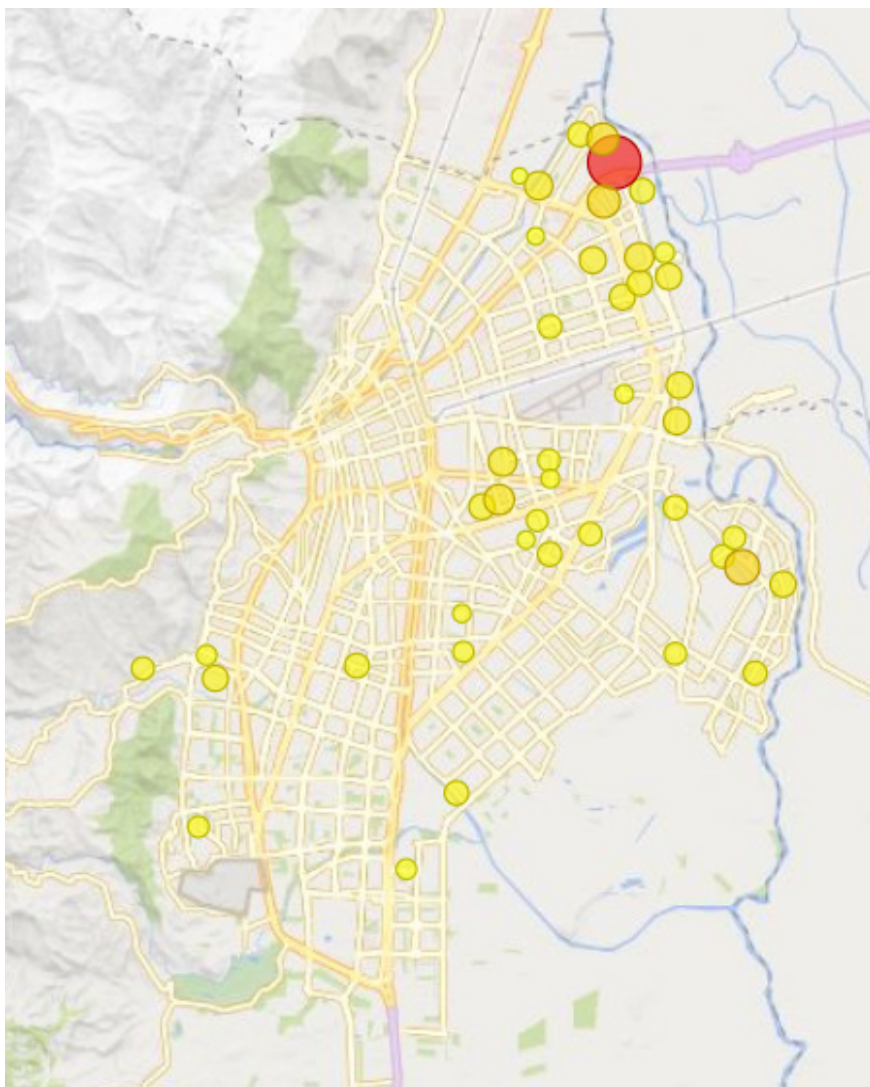


Perfil

Abogado, especialista en Derecho Constitucional, se ha desempeñado en el gobierno nacional, departamental y local en entidades como la Gobernación del Valle, la Registraduría Nacional y la Cámara de Representantes.

Comisión: Presupuesto

Puestos de votación con 100 votos o más



El tamaño de los círculos y la escala de color obedecen a la cantidad de votos obtenidos en cada puesto de votación.

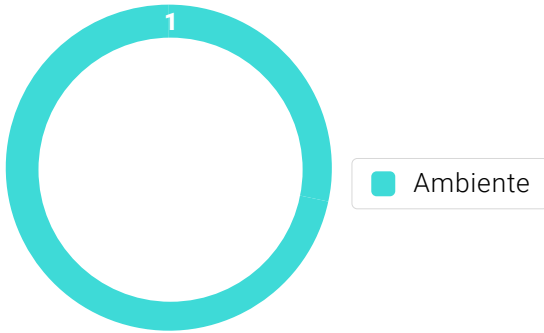
Entre más grande sea el círculo y el color sea más rojo, mayor es la votación.

Fuente: Tableros de datos Observatorio Cali Visible

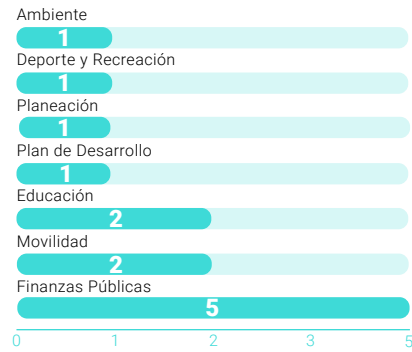
Trámite Normativo

JUAN PABLO ROJAS SUÁREZ

Proyectos presentados: 1
Temas de proyectos



Temas de los proyectos de los que fue ponente



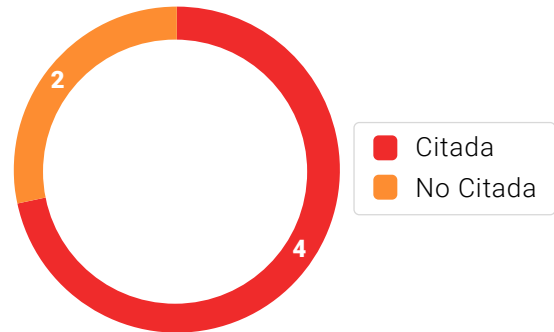
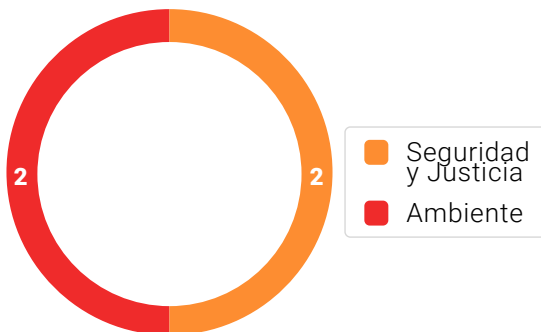
Fuente: Tableros de datos Observatorio Cali Visible

Proyectos Aprobados

No le aprobaron ningún proyecto de acuerdo

Control político

Temas de Control Político tratados por debate realizado



Fuente: Tableros de datos Observatorio Cali Visible

MARÍA ISABEL MORENO SALAZAR

Partido Alianza Verde



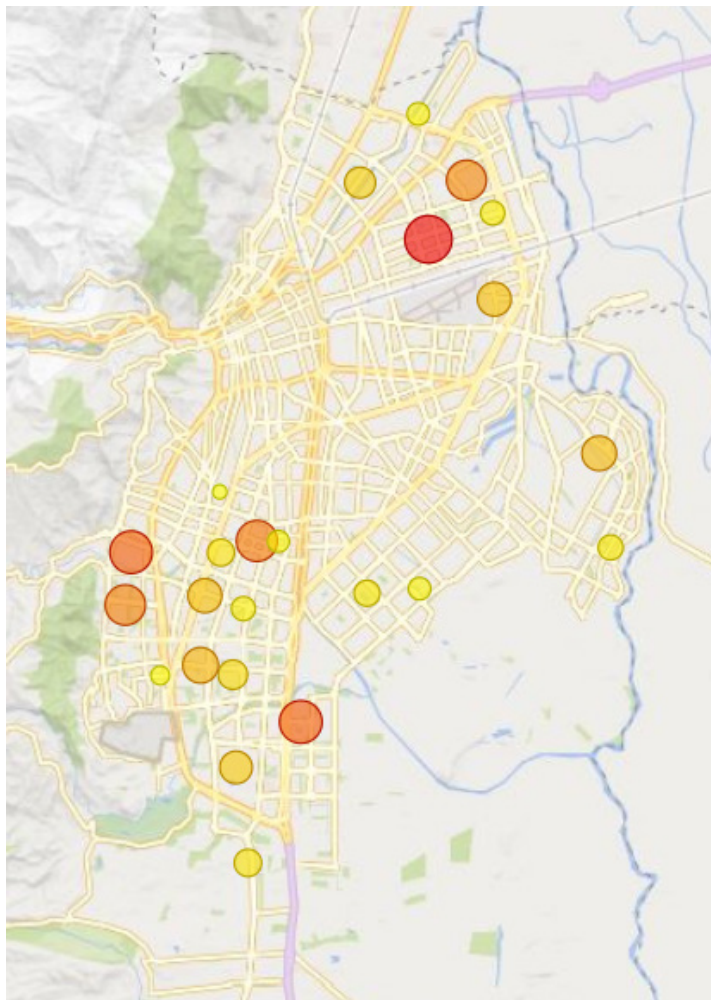
Perfil

Abogada de la universidad San Buenaventura y especialista en Derecho Público de la Universidad Externado de Colombia. Antes de llegar al concejo, fue Activista y líder de la Iniciativa “1 millones de Árboles frutales Para el Valle del Cauca”. Fue concejal de Cali por primera vez en 2020-2023 y diputada Del Valle 2016-2019. Por último, se desempeñó como Directiva Nacional del Partido Verde.

Comisión: Presupuesto

Rol ejercido en la corporación: segunda vicepresidenta de la Mesa Directiva – 2020

Puestos de votación con 100 votos o más



El tamaño de los círculos y la escala de color obedecen a la cantidad de votos obtenidos en cada puesto de votación.

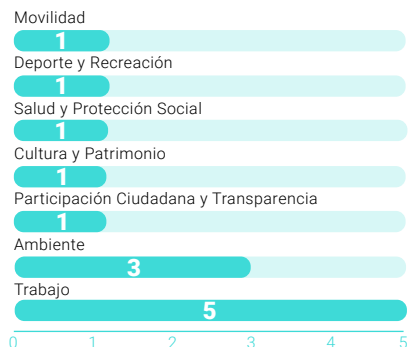
Entre más grande sea el círculo y el color sea más rojo, mayor es la votación.

Fuente: Tableros de datos Observatorio Cali Visible

Trámite Normativo

MARÍA ISABEL MORENO SALAZAR

Proyectos presentados: 13
Temas de proyectos



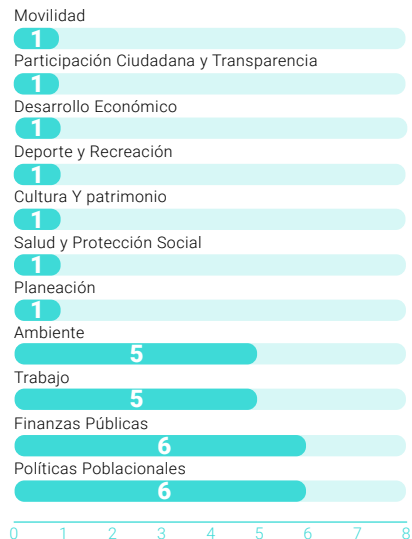
Proyectos Aprobados: 0

Fuente: Tableros de datos Observatorio Cali Visible

Proyectos Aprobados

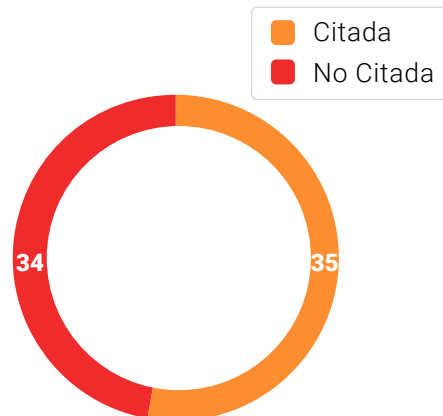
No le aprobaron ningún proyecto de acuerdo

Temas de los proyectos de los que fue ponente



Control político

Temas de Control Político tratados por debate realizado



NATALIA LASSO OSPINA

Partido Colombia Justa Libres



Perfil

Abogada de la Universidad de San Buenaventura, Cali y especialista en derecho administrativo de la universidad Santiago de Cali. Antes de llegar al concejo, ejerció como especialista legal de la Casa de Oración Iglesia del Nazareno, y como profesional independiente. 2020-2023 es su primera vez como concejal.

Comisión: Plan y Tierras

Puestos de votación con 100 votos o más: N/A

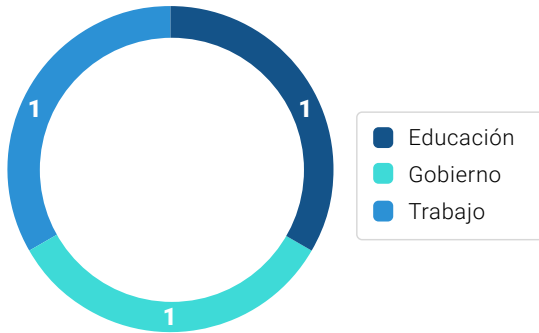


Fuente: Tableros de datos Observatorio Cali Visible

Trámite Normativo

NATALIA LASSO OSPINA

Proyectos iniciativa presentados: 3
Temas de proyectos



Temas de los proyectos de los que fue ponente



Fuente: Tableros de datos Observatorio Cali Visible

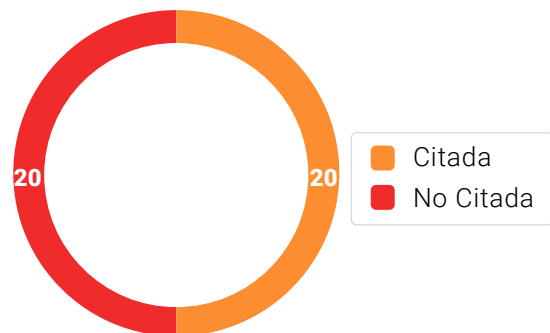
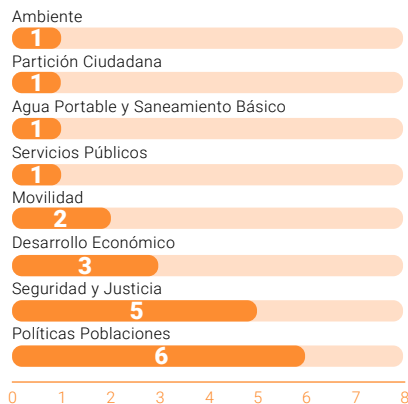
Proyectos Aprobados

038

"Por medio del cual se crea el programa educativo transversal para la prevención de la violencia contra las mujeres y niñas en el contexto escolar del Distrito de Santiago de Cali y se dictan otras disposiciones"

Control político

Temas de Control Político tratados por debate realizado



Fuente: Tableros de datos Observatorio Cali Visible

ROBERTO ORTIZ UREÑA

Firmes con el Chontico

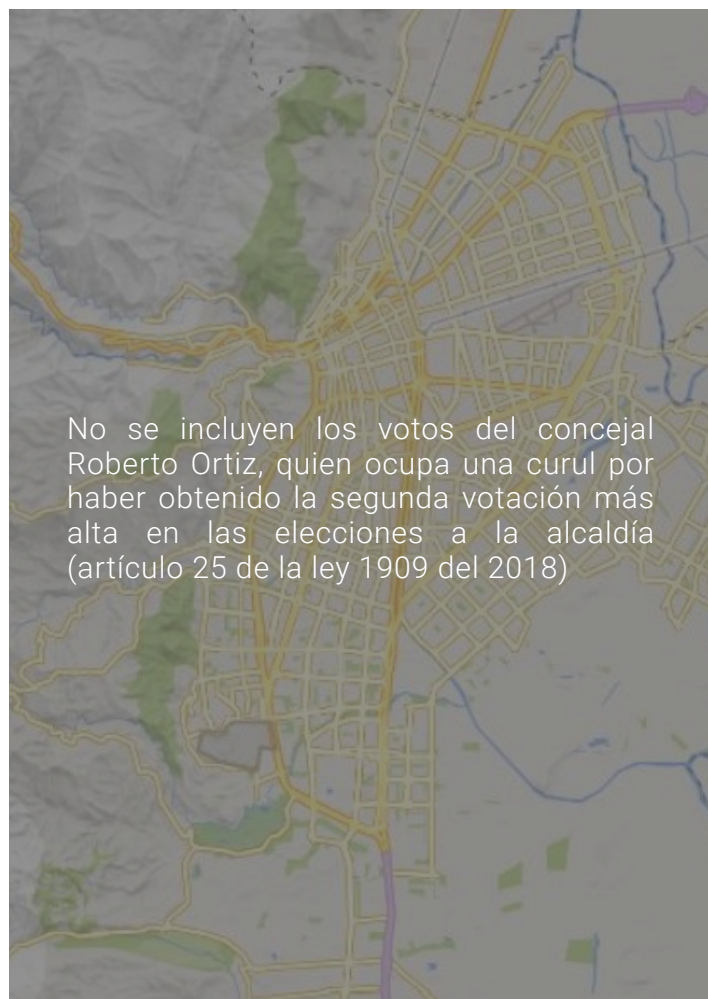


Perfil

Especialista en Alta Gerencia Pública. Actualmente es dueño de la empresa “Apuestas Azar” y creador de la Fundación “A lo bien”. Fue Representante a la Cámara en el periodo 2010-2014, y Senador de la República 2014-2018. Además, fue candidato a la Alcaldía de Santiago de Cali en el año 2019. Este es su primer periodo en el concejo de Cali

Comisión: Entidades Descentralizadas

Puestos de votación con 100 votos o más: N/A

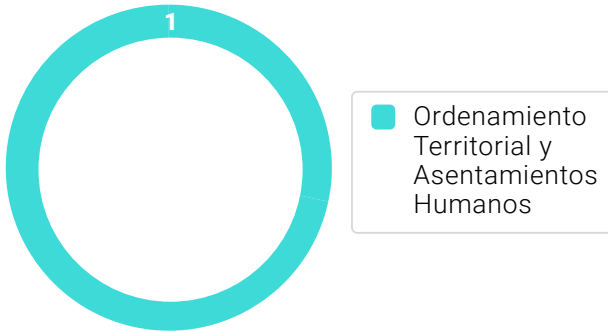


Fuente: Tableros de datos Observatorio Cali Visible

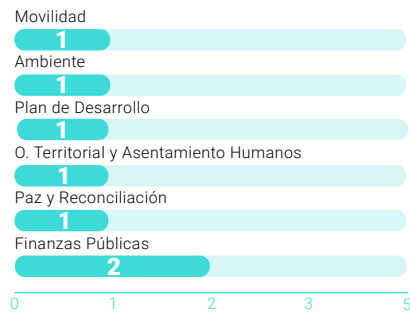
Trámite Normativo

ROBERTO ORTIZ UREÑA

Proyectos presentados: 1
Temas de proyectos



Temas de los proyectos de los que fue ponente



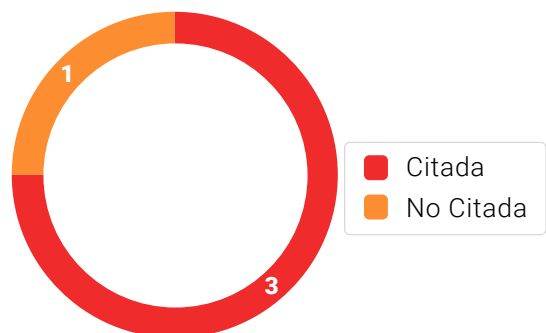
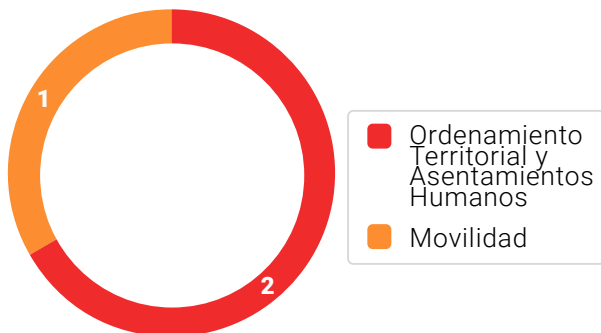
Fuente: Tableros de datos Observatorio Cali Visible

Proyectos Aprobados

No le aprobaron ningún proyecto de acuerdo

Control político

Temas de Control Político tratados por debate realizado



Fuente: Tableros de datos Observatorio Cali Visible

ROBERTO RODRÍGUEZ ZAMUDIO

Partido Centro Democrático



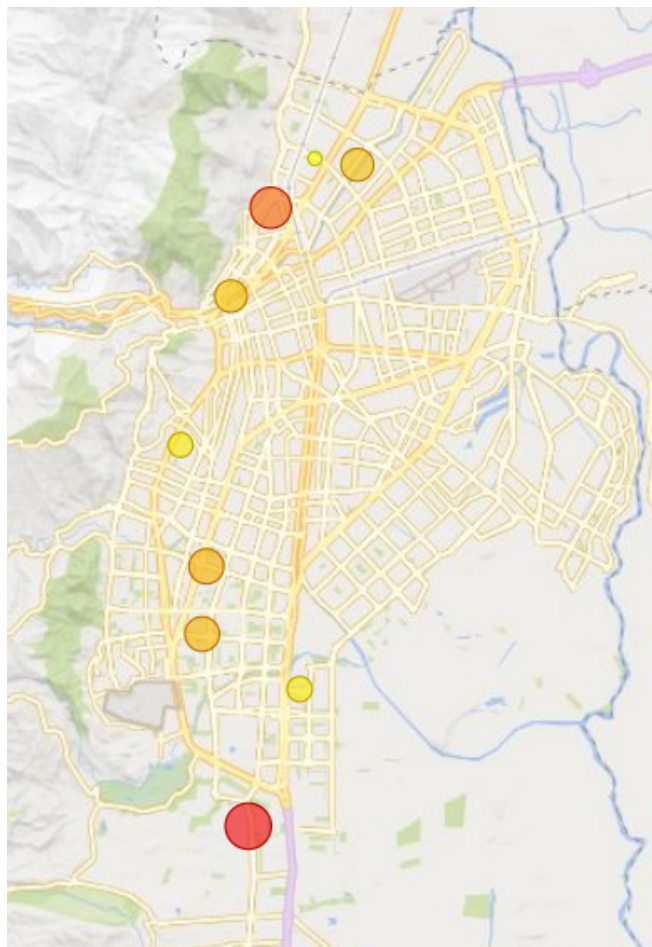
Perfil

Administrador de empresas. Ha sido Gerente Administrativo, Gerente General y Presidente de Junta Directiva en EMCALI; Gobernador encargado del Valle, Secretario de Gobierno, Gerente de Cortuvalle, Director Oficina de Asuntos para Cali en el nivel departamental. También se desempeñó como Secretario General Administrativo en Invías. Concejal de Cali electo para el período 2016-2019.

Comisión: Presupuesto

Rol ejercido en la corporación: primer vicepresidente de la Mesa Directiva – 2020

Puestos de votación con 100 votos o más:



El tamaño de los círculos y la escala de color obedecen a la cantidad de votos obtenidos en cada puesto de votación.


Entre más grande sea el círculo y el color sea más rojo, mayor es la votación.

Fuente: Tableros de datos Observatorio Cali Visible

Trámite Normativo

ROBERTO RODRÍGUEZ ZAMUDIO

Proyectos presentados: 8
Temas de proyectos



Proyectos Aprobados

020 "Por el cual se establece el uso y promoción de fuentes no convencionales de energía - FNCE y se motiva el uso de vehículos eléctricos en el distrito de Santiago de Cali"

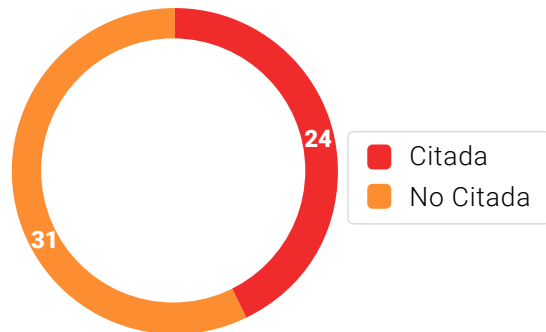
Temas de los proyectos de los que fue ponente



Fuente: Tableros de datos Observatorio Cali Visible

Control político

Temas de Control Político tratados por debate realizado



Fuente: Tableros de datos Observatorio Cali Visible

TANIA FERNÁNDEZ SÁNCHEZ

Partido Unión por la gente

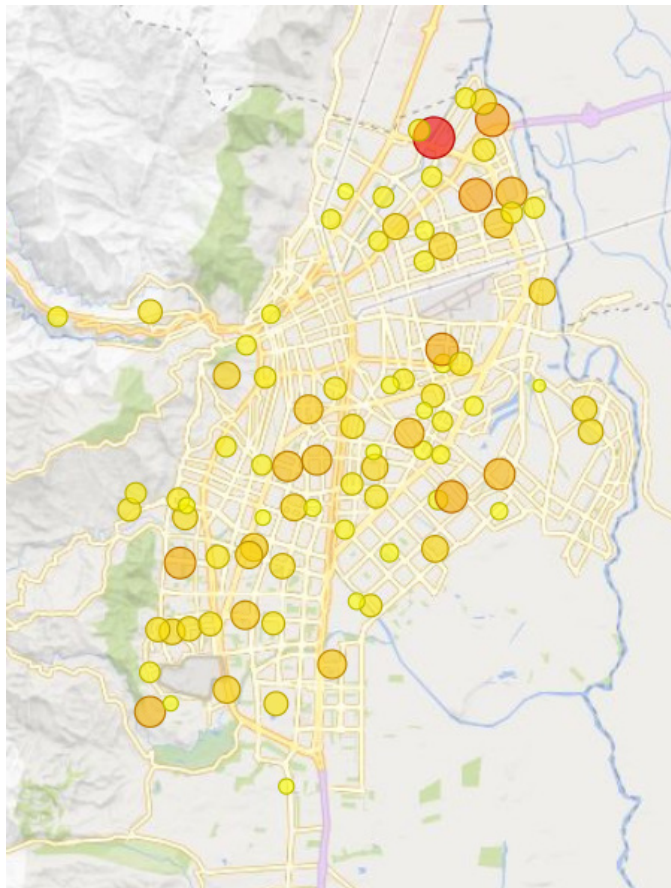


Perfil

Abogada con especialización en Derecho Administrativo. Se ha desempeñado como abogada en la Dirección de Desarrollo Administrativo, Subdirección de Bienes Inmuebles y Recurso Físico del Municipio de Cali. También se ha desempeñado como jefe de la Oficina Jurídica del Concejo de Cali, Subgerente Administrativa y Financiera en calidad de encargada y profesional especializado en la Empresa Social del Estado ESE Antonio Nariño (antiguo Seguro Social). En la Procuraduría General de la Nación – Regional Valle del Cauca, se desempeñó como Profesional Universitario Grado 17. El período 2020- 2023 fue su segunda vez como concejal.

Comisión: Plan y Tierras

Puestos de votación con 100 votos o más:



El tamaño de los círculos y la escala de color obedecen a la cantidad de votos obtenidos en cada puesto de votación.

Entre más grande sea el círculo y el color sea más rojo, mayor es la votación.

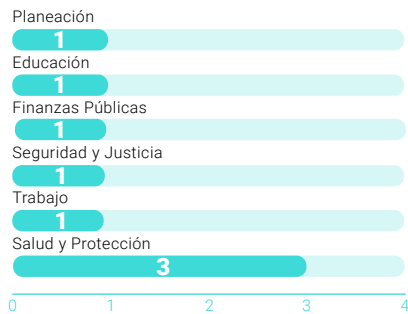
Fuente: Tableros de datos Observatorio Cali Visible

Trámite Normativo

TANIA FERNÁNDEZ SÁNCHEZ

Proyectos presentados: 8

Temas de proyectos



Proyectos Aprobados

004

“Por medio de la cual se crea el programa de mediación escolar en las instituciones educativas públicas del Distrito de Santiago de Cali y se dictan otras disposiciones”.

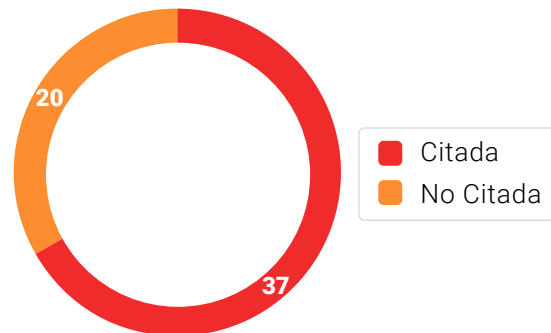
Temas de los proyectos de los que fue ponente



Fuente: Tableros de datos Observatorio Cali Visible

Control político

Temas de Control Político tratados por debate realizado



Fuente: Tableros de datos Observatorio Cali Visible

TERRY HURTADO GÓMEZ

Partido Alianza Verde

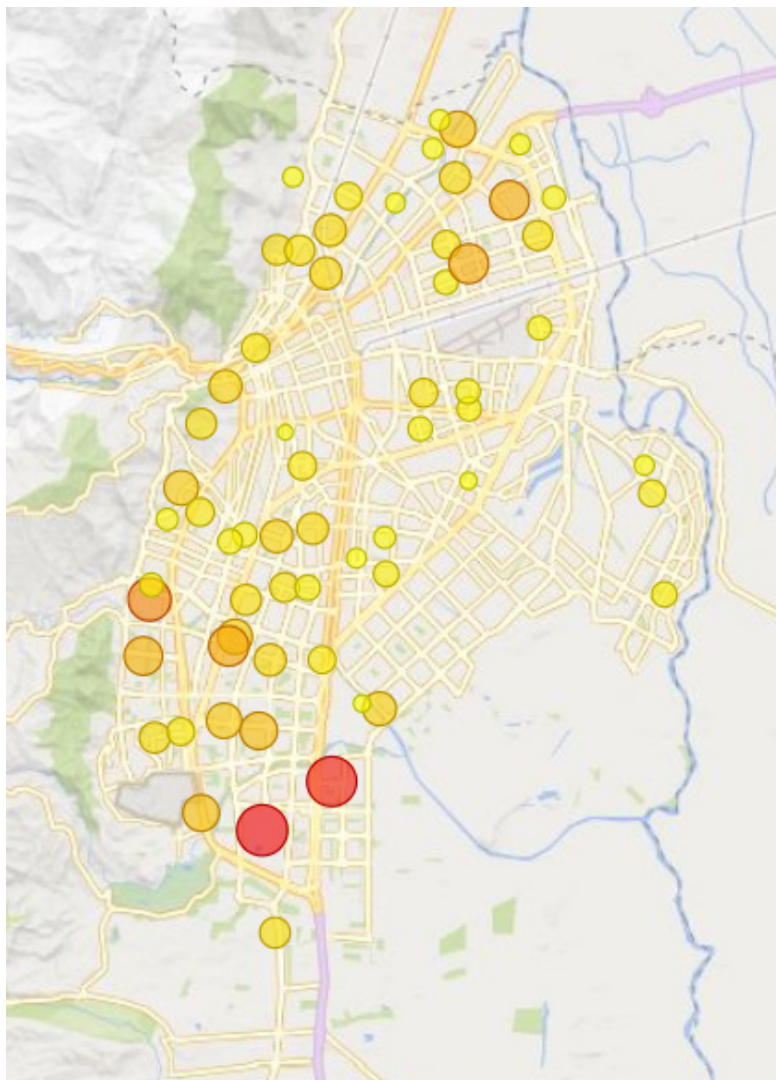


Perfil

Es Magister en Ciencia Holística. Este es su primer periodo en el concejo de Cali (2020-2023).

Comisión: Plan y Tierras

Puestos de votación con 100 votos o más:



El tamaño de los círculos y la escala de color obedecen a la cantidad de votos obtenidos en cada puesto de votación.

Entre más grande sea el círculo y el color sea más rojo, mayor es la votación.

Fuente: Tableros de datos Observatorio Cali Visible

Trámite Normativo

TERRY HURTADO GÓMEZ

Proyectos presentados: 15
Temas de proyectos



Temas de los proyectos de los que fue ponente



Fuente: Tableros de datos Observatorio Cali Visible

Proyectos Aprobados

121

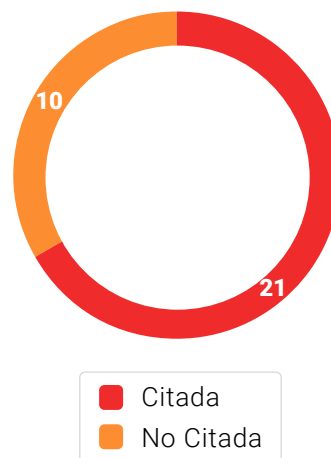
"Por el cual se crea un fondo cuenta especial para recaudar los rubros generados por concepto de multas por maltrato animal en el Distrito Especial, deportivo, cultural, turístico, empresarial y de servicios de Santiago de Cali y se establecen

122

"Por el cual se dictan los lineamientos para la elaboración de la política pública integral de derechos humanos en el Distrito Especial, deportivo, cultural, turístico, empresarial y de servicios de Santiago de Cali y se dictan otras disposiciones"

Control político

Temas de Control Político tratados por debate realizado



Fuente: Tableros de datos Observatorio Cali Visible

DIANA CAROLINA ROJAS ATEHORTÚA

Partido Partido Liberal

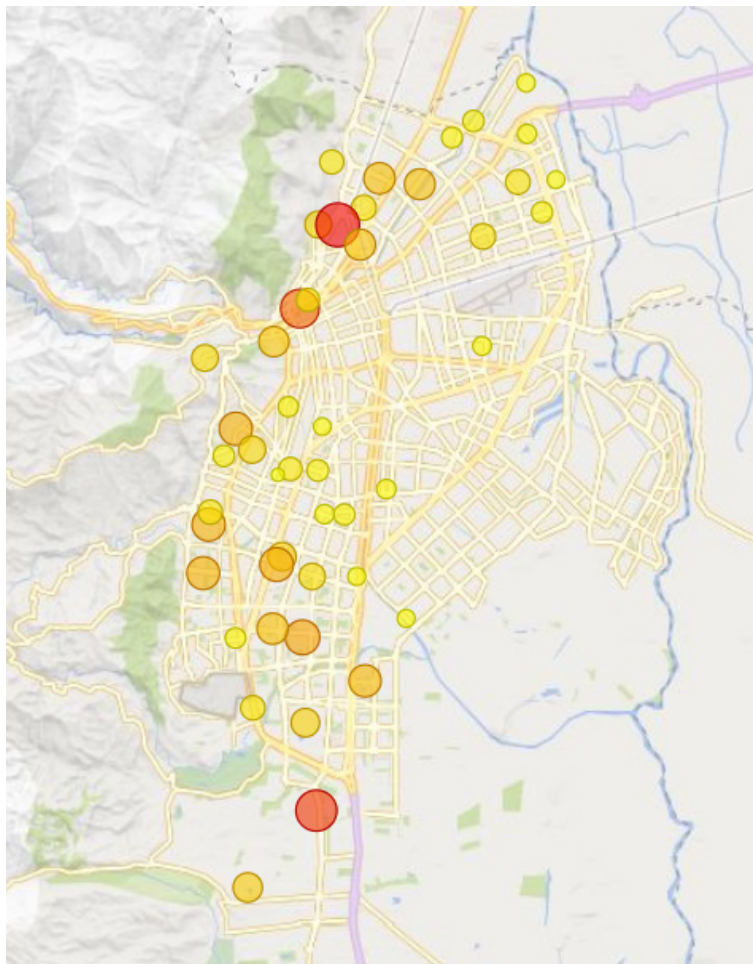


Perfil

Economista de la universidad Autónoma de Occidente y tiene un magister en planificación urbana y regional de la Universidad de los Andes. Fue presidenta de la Asociación Juntos y se desempeñó en la alcaldía de Cali como jefe de la Oficina privada del alcalde, y como secretaria privada de este. También se desempeñó como gerente general de la campaña de Reyes Kuri a la Cámara de Representantes y coordinadora regional de jóvenes en el Valle del Cauca en el marco del movimiento político “compromiso ciudadano”. Este es el primer periodo en el concejo de Rojas, cargo al cual renunció en mayo del 2022.

Comisión: Plan y Tierras

Puestos de votación con 100 votos o más:



El tamaño de los círculos y la escala de color obedecen a la cantidad de votos obtenidos en cada puesto de votación.

Entre más grande sea el círculo y el color sea más rojo, mayor es la votación.

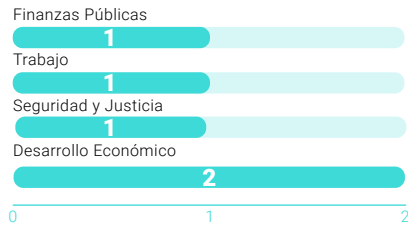
Fuente: Tableros de datos Observatorio Cali Visible

Trámite Normativo

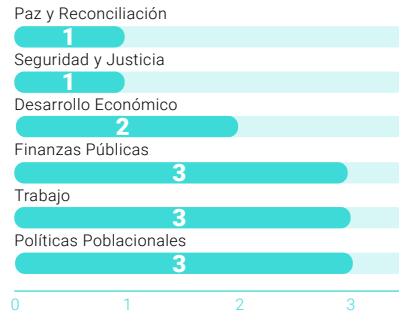
DIANA CAROLINA ROJAS ATEHORTÚA

Proyectos presentados: 5

Temas de proyectos



Temas de los proyectos de los que fue ponente



Fuente: Tableros de datos Observatorio Cali Visible

Proyectos Aprobados

118

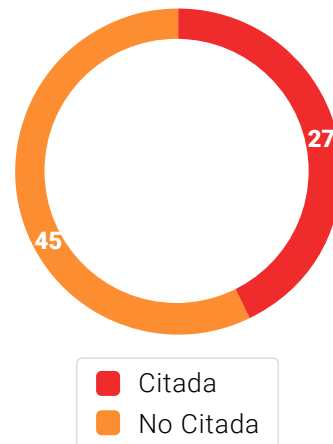
"Por el cual se crea el comité de rutas seguras por la vida del Distrito Especial de Santiago de Cali y se dictan otras disposiciones"

133

"Por medio del cual se reglamenta el uso de la marca ciudad "Santiago de Cali" y se dictan otras disposiciones"

Control político

Temas de Control Político tratados por debate realizado



Fuente: Tableros de datos Observatorio Cali Visible

JUAN MANUEL CHICANGO CASTILLO

Partido Liberal

En 2022 entra en reemplazo de Diana Rojas

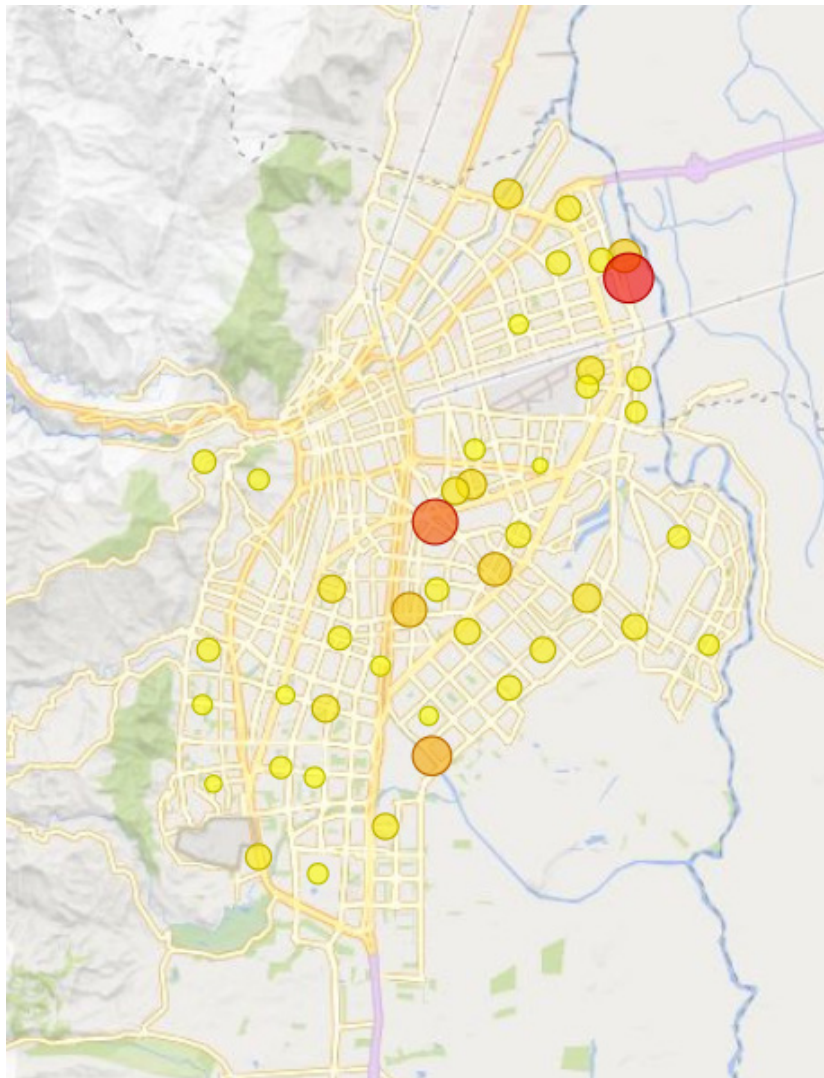


Perfil

Politólogo, su primer cargo de elección popular fue cuando salió elegido para el concejo de Cali 2016-2019.

Comisión: Plan y Tierras

Puestos de votación con 100 votos o más:



El tamaño de los círculos y la escala de color obedecen a la cantidad de votos obtenidos en cada puesto de votación.

Entre más grande sea el círculo y el color sea más rojo, mayor es la votación.

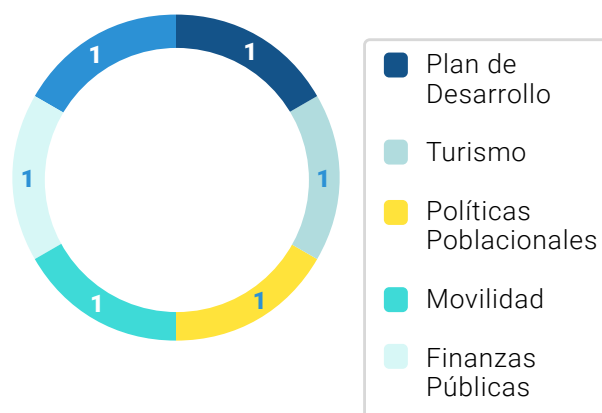
Fuente: Tableros de datos Observatorio Cali Visible

Trámite Normativo

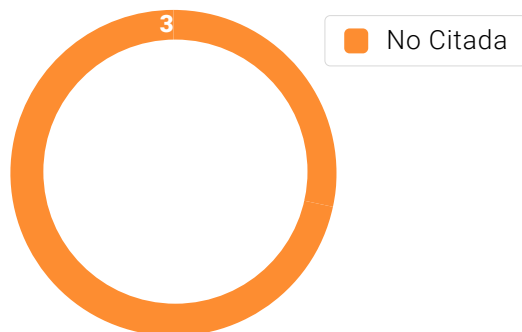
Proyectos presentados: No presentó ningún proyecto de acuerdo

Fuente: Tableros de datos Observatorio Cali Visible

Temas de los proyectos de los que fue ponente



Control político



Temas de Control Político tratados por debate realizado: N/A

MILTON FABIÁN CASTRILLÓN RODRÍGUEZ

Partido Conservador
Pierde su curul por una inhabilidad



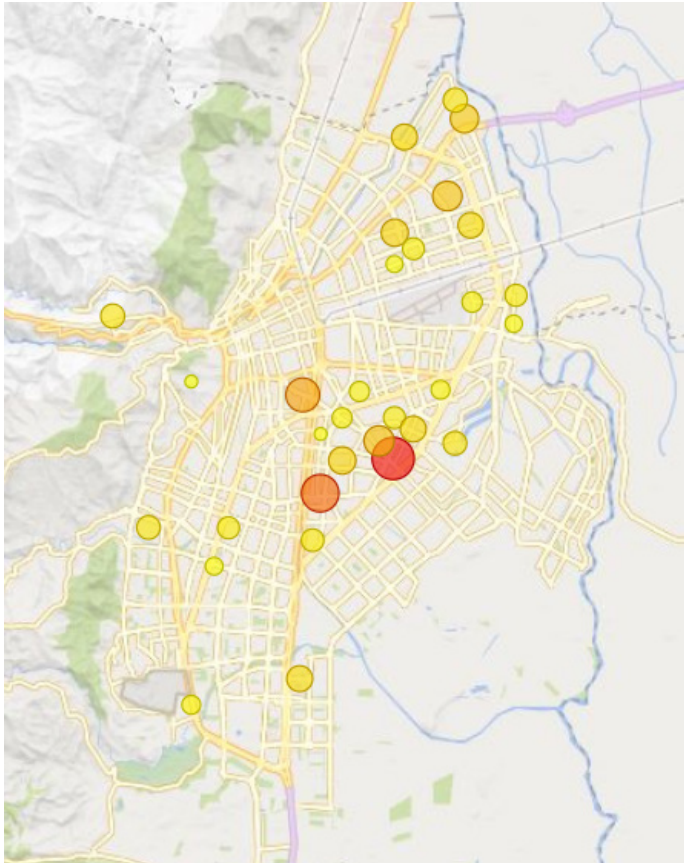
Perfil

Administrador de empresas en la Universidad Santiago de Cali. Inició su carrera política junto al senador Germán Villegas, primero como asistente y luego como director técnico de la Secretaría de Educación del Valle del Cauca. Se desempeñó también como director local de CALI y de la feria comunera de Cali. Trabajó como funcionario de las Empresas Públicas de Cali (EMCALI). Castrillón se lanzó al concejo de Cali en 2003 y obtuvo la mayor votación, fue reelegido de nuevo en el 2007, y ocupó la curul por tercera vez en el periodo 2020-2023, en el cual fue destituido. En el 2011 se lanzó a la alcaldía de Cali, pero no logró alcanzar el cargo.

Comisión: Presupuesto

Rol ejercido en la corporación: primer vicepresidente de la Mesa Directiva – 2021

Puestos de votación con 100 votos o más:



El tamaño de los círculos y la escala de color obedecen a la cantidad de votos obtenidos en cada puesto de votación.

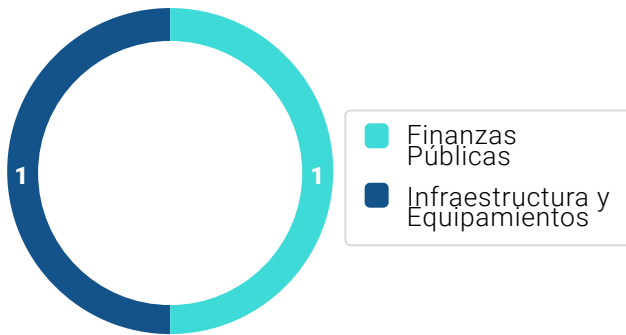
Entre más grande sea el círculo y el color sea más rojo, mayor es la votación.

Fuente: Tableros de datos Observatorio Cali Visible

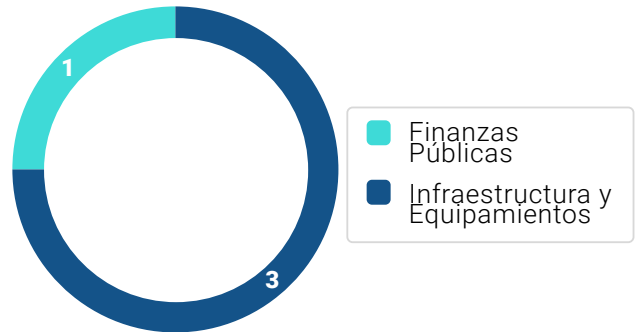
Trámite Normativo

MILTON FABIÁN CASTRILLÓN RODRÍGUEZ

Proyectos presentados: 2
Temas de proyectos



Temas de los proyectos de los que fue ponente



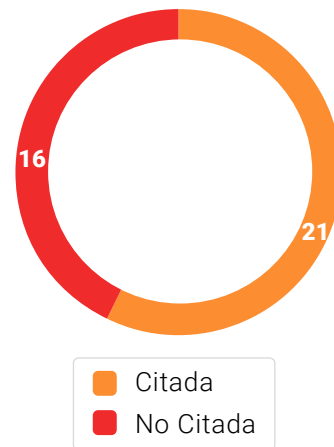
Fuente: Tableros de datos Observatorio Cali Visible

Proyectos Aprobados

No le aprobaron ningún proyecto de acuerdo

Control político

Temas de Control Político tratados por debate realizado



Fuente: Tableros de datos Observatorio Cali Visible

RICHARD RIVERA CAMPO

Partido Conservador
Entra en reemplazo de Milton Castrillón



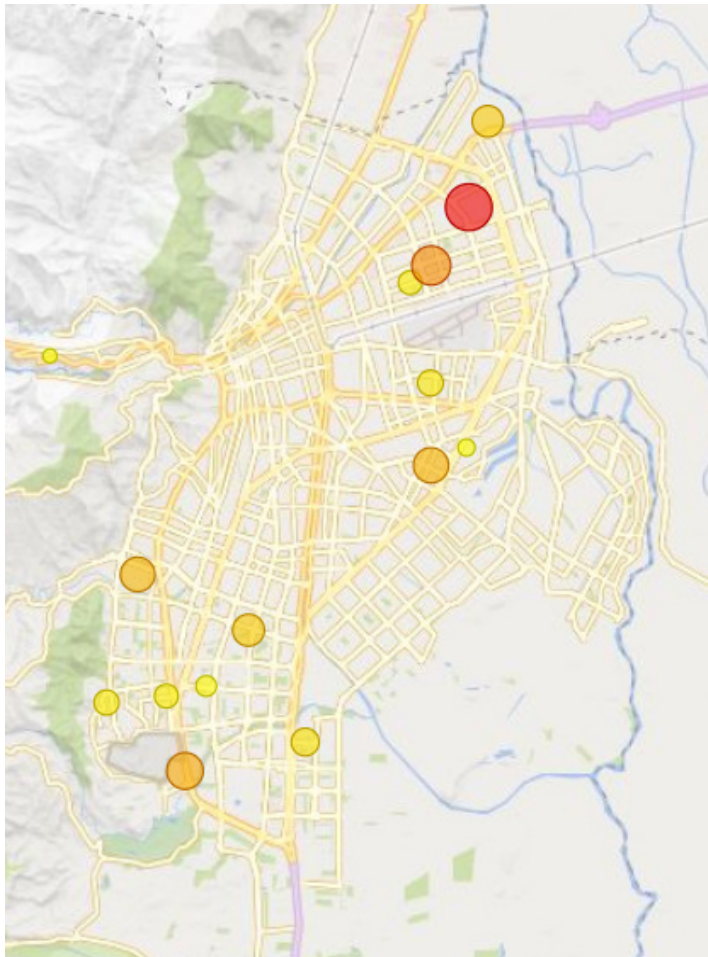
Perfil

Comunicador social. Se ha desempeñado como asesor en el Congreso de la Republica, ha sido jefe de prensa de distintas entidades, asesor político y analista electoral. Ingresa en diciembre del 2016 por primera vez al Concejo al anularse la elección de Albeiro Echeverri y ser quien por votación podía ocupar su curul.

Comisión: Presupuesto

Rol ejercido en la corporación: primer vicepresidente de la Mesa Directiva

Puestos de votación con 100 votos o más



El tamaño de los círculos y la escala de color obedecen a la cantidad de votos obtenidos en cada puesto de votación.

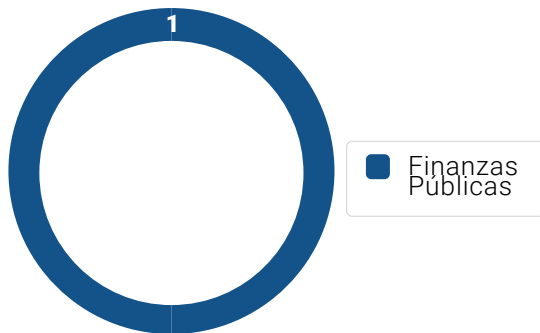
Entre más grande sea el círculo y el color sea más rojo, mayor es la votación.

Fuente: Tableros de datos Observatorio Cali Visible

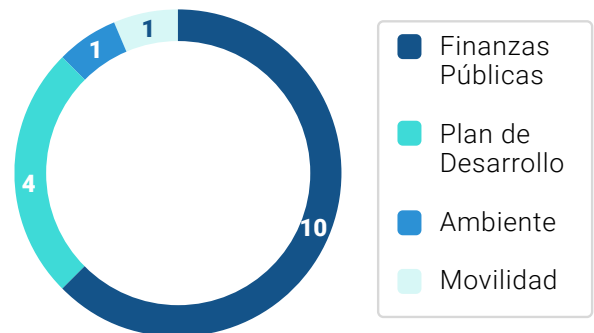
Trámite Normativo

MILTON FABIÁN CASTRILLÓN RODRÍGUEZ

Proyectos presentados: 1
Temas de proyectos



Temas de los proyectos de los que fue ponente



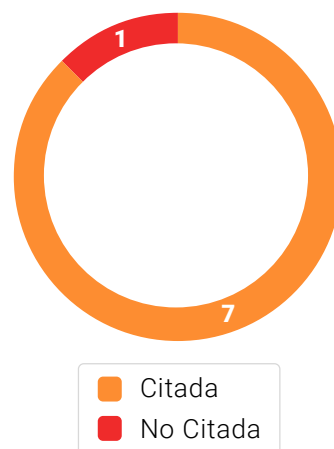
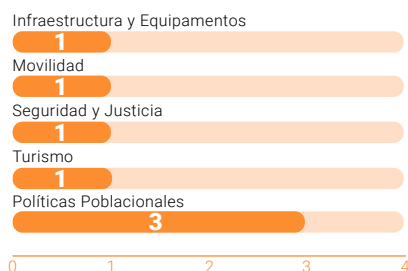
Fuente: Tableros de datos Observatorio Cali Visible

Proyectos Aprobados

No le aprobaron ningún proyecto de acuerdo

Control político

Temas de Control Político tratados por debate realizado



Fuente: Tableros de datos Observatorio Cali Visible

04

LA CONTRATACIÓN EN EL CONCEJO DE CALI

Unidades de apoyo normativo y modernización
de equipos

Por: Laboratorio Ciudadano Mi Cali Contrata Bien

El Concejo, en tanto corporación cuya esencia radica en ser un cuerpo que debe representar la multiplicidad de la ciudad, a partir de la cual se delibera y se ejerce control sobre el gabinete de un alcalde, no está pensado para entregar bienes y servicios.

El Concejo, tiene dos funciones centrales: debatir proyectos de acuerdo para la ciudad y citar a debate de control político de forma oportuna a secretarios o directores de la Alcaldía para que rindan cuentas sobre su acción o inacción.

De ahí que, el recurso con el que cuenta el Concejo de Cali está orientado fundamentalmente a su funcionamiento: esencialmente 1. Las unidades de apoyo con las que cuenta cada concejal para apoyarlo en su labor de representarnos, de reunir técnicamente los argumentos necesarios para debatir o para impulsar controles políticos oportunos y con criterio informado, 2. Las adecuaciones y/o modernización que precise el recinto, y 3. El personal administrativo del Concejo.

¿Cuánto recibe el Concejo Distrital de Cali para su funcionamiento y de dónde viene este recurso?

En el presupuesto anual de ingresos y gastos públicos de la ciudad que la Alcaldía presenta ante el Concejo para su debate y aprobación, se debe contemplar un rubro que la Alcaldía gira al Concejo para su operación (funcionamiento y honorarios de los concejales), esto de acuerdo con la Ley 617 del 2000. Para el caso de Cali la asignación de recursos al Concejo ha sido de la siguiente manera, durante el actual período de gobierno (2020-2023):

Tabla 1. Recursos de funcionamiento del Concejo de Cali 2020- junio 2023

Concepto	2020	2021	2022	2023
Funcionamiento	\$17.531.249.265	\$19.755.495.450	\$19.879.551.615	\$22.539.325.816
Honorarios de Concejales	\$2.088.653.280	\$2.133.393.150	\$2.197.396.740	\$2.353.413.720
Total	\$19.619.902.545	\$21.888.888.600	\$22.076.948.355	\$24.892.739.536

Fuente: Elaboración propia a partir de Hacienda Distrital de Cali: Comportamiento histórico de ingresos y gastos del presupuesto distrital de Cali, Rubro destinado a Concejo Distrital, para cada año con corte a diciembre según presupuesto modificado. Para la vigencia 2023 se presenta con corte a junio.

En el rubro de funcionamiento del Concejo de Cali se contempla una partida presupuestal de 42.5 SMMLV para la contratación de las Unidades de Apoyo Normativo de cada uno de los 21 concejales, personas que pueden ser contratadas mediante prestación de servicios o por nómina como personal de libre nombramiento y/o remoción.

Para ilustración, en el 2023 cada concejal cuenta con \$49,3 millones mensuales, es decir \$591,6 millones anuales, para conformar su Unidad de Apoyo Normativo, de manera que al contemplar los 21 concejales que integran el concejo de Cali, el tope para este 2023 asciende a \$12.424 millones.

¿Cómo ha contratado el Concejo de Cali este recurso?

Durante el periodo 2020 a 2023 (corte a junio) el Concejo de Cali ha realizado 2319 contratos por un valor de \$45.742 millones. El 97% son contratos directos para la prestación de servicio y representan el 89% del valor contratado (\$40.742 millones).

Tabla 2. Distribución de la contratación del Concejo de Cali 2020 – 2023 (corte a junio) según modalidades.

Modalidad de Contratación	Número de Contratos	Valor Contratos
Contratación Directa	2.270	\$41.929.052.019
No Definido ¹	28	\$1.261.844.440
Selección Abreviada	11	\$2.320.057.316
Mínima Cuantía	9	\$151.643.082
Concurso de Méritos	1	\$79.547.015
Total	2.319	\$45.742.143.872

Fuente: Mi Cali Contrata Bien, Tablero de datos Patrones de Contratación Santiago de Cali, Organismo Concejo, vigencias 2020 a 2023 (corte junio).

Al realizar un zoom sobre esta contratación, especialmente aquella referida a la prestación de servicios por contratación directa, puede observarse el volumen de contratación por concejal, así como la conformación y estabilidad de su equipo de trabajo o UAN.

Tabla 3. Contratación de Unidades de Apoyo Normativo por parte de los concejales de Cali 2020-2023 (corte a junio)

Concejal	Personas Naturales	Valor Total Promedio	Valor Promedio Mensual	Promedio Meses de Duración
Alexandra Hernández C.	16	\$20.000.000	\$3.500.000	6
Ana Erazo	36	\$15.000.000	\$4.650.000	4
Audry MaríaToro	16	\$21.000.000	\$4.700.000	5
Carlos Andrés Arias	25	\$24.000.000	\$5.700.000	5
Carlos Hernán Rodríguez	15	\$12.000.000	\$3.000.000	4
Diana Carolina Rojas	30	\$12.000.000	\$4.000.000	3
Fabio Alonso Arroyave	18	\$28.000.000	\$5.000.000	6
Fernando Tamayo	34	\$10.000.000	\$4.000.000	3
Flower Rojas	18	\$39.000.000	\$4.850.000	8
Harvy Mosquera	23	\$16.650.000	\$3.700.000	4,5

*Los contratos identificados como "No Definidos" corresponde a contratos que, en la plataforma de SECOP no registran los campos de modalidad de contratación, tipo de contrato y descripción del contrato, al tiempo que el URL no permite acceder a ellos. Esto probablemente se deba a un error de programación en la plataforma de Colombia Compra Eficiente.

Concejal	Personas Naturales	Valor Total Promedio	Valor Promedio Mensual	Promedio Meses de Duración
Henry Peláez	20	\$28.000.000	\$3.350.000	8
Juan Manuel Chicango	13	\$31.000.000	\$4.000.000	7,6
Juan Martin Bravo	6	\$36.400.000	\$4.300.000	9
Juan Pablo Rojas	20	\$21.000.000	\$3.400.000	6,5
María Isabel Moreno	15	\$33.000.000	\$4.600.000	8,4
Milton Castrillón	6	\$17.400.000	\$4.785.000	3,7
Natalia Lasso	23	\$20.000.000	\$4.000.000	4,8
Richard Rivera	14	\$37.000.000	\$3.600.000	10
Roberto Ortiz	51	\$16.670.000	\$3.160.000	5
Roberto Rodríguez	7	\$61.000.000	\$5.398.000	11
Tania Fernández	10	\$30.000.000	\$3.700.000	8
Terry Hurtado	49	\$15.000.000	\$4.500.000	4,4

Fuente: Elaboración propia a partir de los datos publicados por Mi Cali Contrata Bien, Tablero de datos Patrones de Contratación Santiago de Cali, Organismo Concejo, vigencias 2020 a 2023 (corte junio).

*Los concejales como Carlos Pinilla que no se observan en la Tabla 2, porque han decidido que su UAN preste servicios bajo la calidad de libre nombramiento y/o remoción.

Por otra parte, el contrato más cuantioso que firmó el Concejo en estos 4 años es por \$371.606.060 en el 2020 para la compra e instalación de: Una impresora multifuncional, 28 licencias de Microsoft, 13 equipos de escritorio, 15 portátiles, 10 impresoras, y 8 escaners; le sigue un contrato firmado en el 2021 para adecuaciones de las instalaciones físicas por \$345 millones, y por último un plan estratégico de comunicaciones contratado en el 2023 por 320 millones. Llama la atención de este último contrato que fue firmado a través de un contrato interadministrativo con la ALIANZA COLOMBIANA DE INSTITUCIONES PUBLICAS DE EDUCACION SUPERIOR RED SUMMA, cuyo objeto social principal es: "contribuir al progreso regional, nacional y al fortalecimiento del sistema educativo y CT+i colombiano".

05

ZONA DE PROMESAS

Las finanzas públicas de Cali y los retos para el próximo mandato

Por: Lina María Orozco y Gissel García
Politólogas
Agosto de 2023
lina.orozco@javerianacali.edu.co
gisselcp@javerianacali.edu.co

En época electoral abundan las promesas, como electores ¿somos conscientes de la disponibilidad de recursos y cómo estos se compadecen con estas promesas de campaña? A continuación, les presentamos una pequeña radiografía del estado de las finanzas públicas de Cali, un balance de la ejecución presupuestal de la actual administración durante su periodo de gobierno y un análisis preliminar sobre lo que las candidaturas que puntúan en las encuestas proponen en sus programas de gobierno.

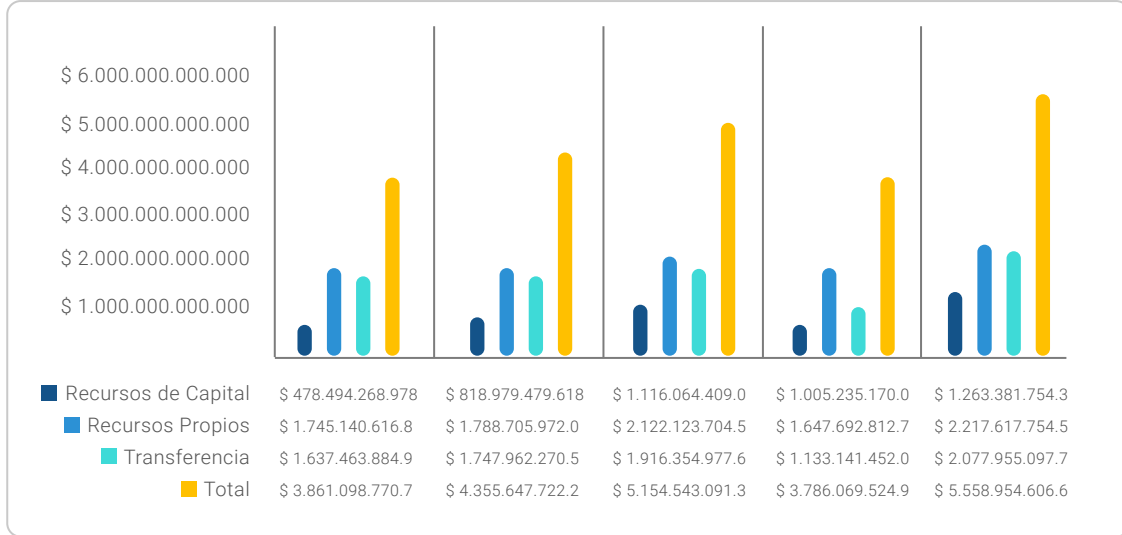
De dónde vienen y hacia dónde van los recursos públicos de Cali.

Un municipio como Cali recibe ingresos fundamentalmente de 3 fuentes: 1. Recursos propios, que son los provenientes de impuestos como el predial, el de industria y comercio, las multas, entre otros; 2. Las transferencias desde el gobierno nacional, particularmente las que llegan por el Sistema General de Participaciones, y que están condicionadas para que se ejecuten en los sectores de educación, salud, agua potable y saneamiento; y, 3. Los ingresos de capital que son por ejemplo, la adquisición de deuda pública o empréstitos, los excedentes financieros de empresas municipales, la venta de activos. Los gastos se clasifican en tres tipos: 1. Funcionamiento, 2. Inversión y 3. Servicio de la deuda pública.

Durante el periodo del gobierno de Ospina, los ingresos se han distribuido de la siguiente manera: en promedio, los recursos propios han representado cerca del 42%, seguidos por las transferencias con una participación del 39%, y por último los recursos de capital han representado el 19%, donde se tiene en cuenta la presencia del empréstito de \$650.000 millones aprobado por el Concejo a la actual Administración. Ver gráfico 1.

Como se observa, las transferencias representan al menos una tercera parte de los recursos de la administración y, al ser condicionados, se recorta el presupuesto con el que los mandatarios cuentan para inversión en proyectos por fuera de los sectores ya mencionados. A esto debe agregarse que varias de las fuentes catalogadas como recurso propio tienen destinación específica, como es el caso de la sobretasa a la gasolina, donde una parte de los recursos van destinados al mantenimiento vial. En el caso de los recursos de capital, particularmente el empréstito, en los contratos con los bancos quedaron estipulados los proyectos de inversión a los cuales se dirigirá este recurso.

Gráfico 1. Distribución de ingresos públicos – Santiago de Cali 2020 – 2023.

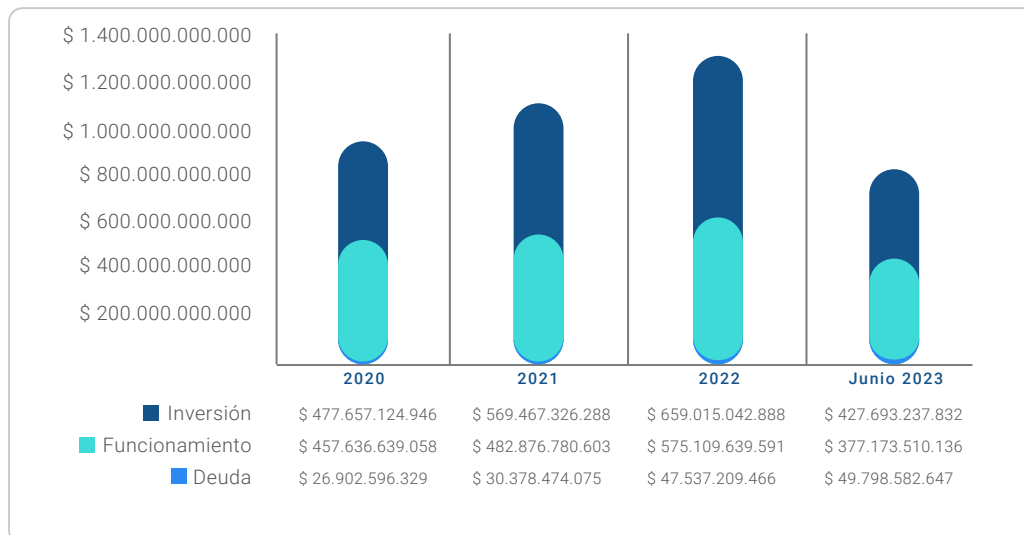


Fuente: Elaboración propia a partir de documentos de Hacienda Distrital de comportamiento histórico de ingresos y gastos del presupuesto distrital de Cali para cada año con corte a diciembre. Para el año 2023 con corte a junio de 2023.

Los recursos sobre los que el mandatario tiene un mayor margen de maniobra para impulsar nuevos proyectos de inversión son los Ingresos Corrientes de Libre Destinación (ICLD) que, entre el 2020 y junio de 2023, en promedio, representan un recaudo de \$1,4 billones y un gasto de \$1 billón.

Es importante revisar los ICLD porque es con esta fuente que se asume el pago de la deuda, así como parte del rubro de funcionamiento de la administración; el saldo se destina a inversión. En promedio, de los ICLD el 4% se ha destinado al pago de la deuda, el 45% a funcionamiento, y el 51% a inversión, este último con un gasto promedio de \$569mil millones entre el 2020 y 2022. Ver gráfico 2.

Gráfico 2. Distribución de los Ingresos Corrientes de Libre Destinación, Cali 2020 – junio 2023.

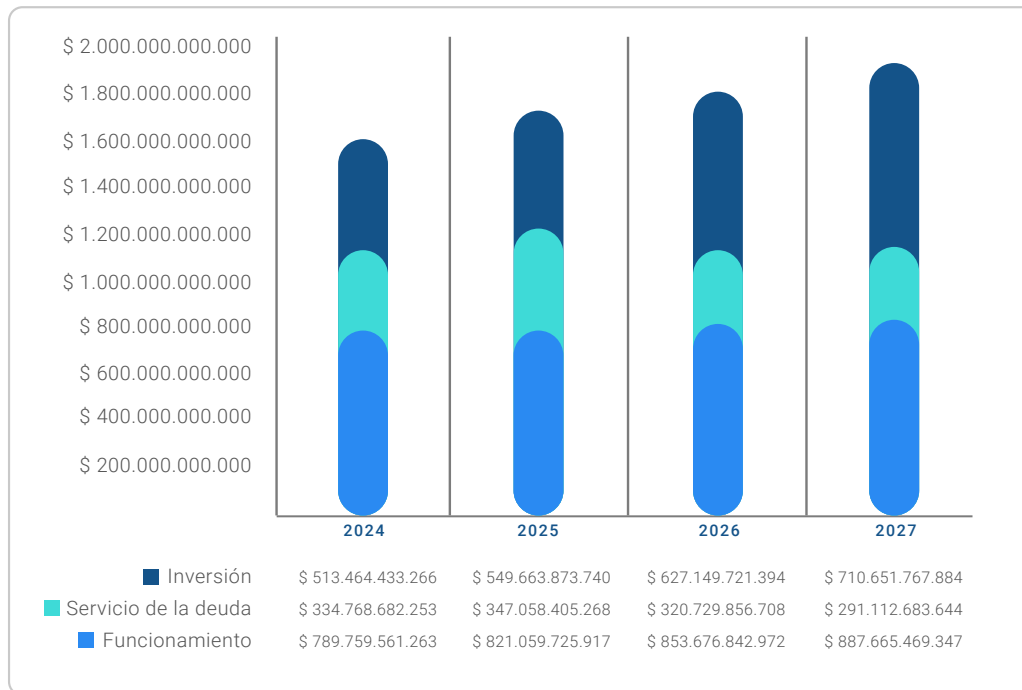


Fuente: Elaboración propia a partir de la información brindada por el Departamento de Hacienda Distrital como respuesta al derecho de petición con radicado No. 20234131020003531 de agosto de 2023.

De acuerdo con las proyecciones realizadas por el Departamento de Hacienda, para el periodo 2024-2027 se espera un gasto promedio de ICLD de \$1,8 billones de pesos, de los cuales, en promedio, el 48% se destinaría a funcionamiento, el 18% al servicio de la deuda y el 34% a inversión, con un gasto promedio de \$600 mil millones.

Si se comparan las variaciones presupuestales de la distribución de los ICLD de la Administración actual y las proyecciones de la Administración siguiente, se obtiene que el rubro de funcionamiento se incrementa en promedio 3 puntos porcentuales, la inversión baja 17 puntos porcentuales y el porcentaje destinado al servicio de la deuda se incrementaría más de 4 veces. Ver gráfico 3.

Gráfico 3. Proyección de la distribución de los Ingresos Corrientes de Libre Destinación – Cali 2024 – 2027.



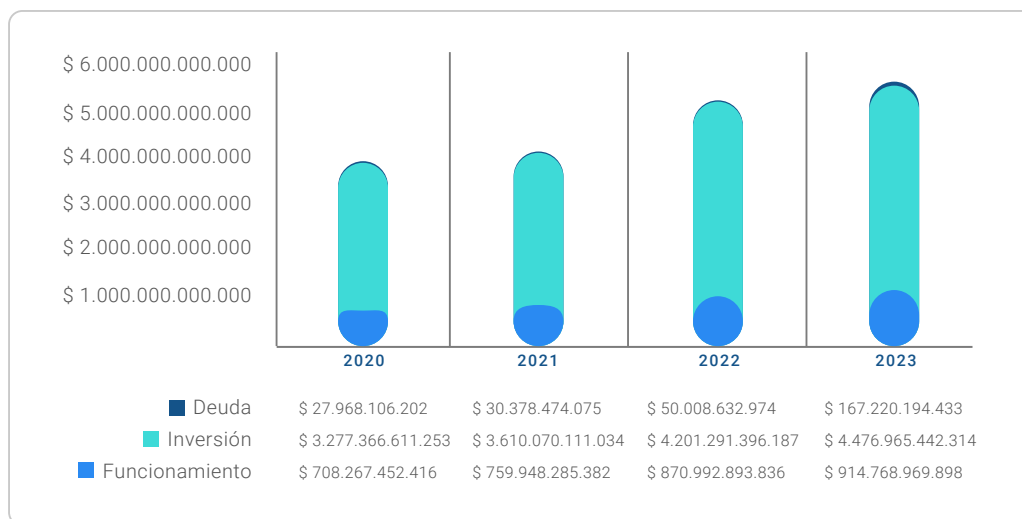
Fuente: Elaboración propia a partir de la información brindada por el Departamento de Hacienda Distrital como respuesta al derecho de petición con radicado No. 202341310200003531 de agosto de 2023.

El incremento del rubro destinado a servicio de la deuda pública se debe a que, en el 2020, tras la llegada de la actual Administración, el Concejo no solo le autorizó reperfilar la deuda adquirida por la administración anterior (\$554.276 millones) de manera que se ajustaran los plazos de pago a 10 años, sino que se le autorizó contraer un nuevo empréstito por \$650.000 millones con plazo de pago hasta el 2030. Este reperfilamiento arrojó entonces unos nuevos escenarios de las finanzas distritales en el marco de los próximos gobiernos que, como se vio anteriormente, incrementa el rubro del servicio de la deuda en detrimento de la inversión pública financiada con los ICLD.

Así, de acuerdo con el Marco Fiscal de Mediano Plazo 2023-2033, actualmente la ciudad tiene una deuda pública total de \$2.2 billones, de los cuales \$1,2 billones corresponden a capital y \$1 billón en intereses proyectados. En cuanto a los 1,2 billones de capital, \$554.276 millones corresponden a la deuda adquirida por el gobierno anterior (\$360 mil millones se orientaron a calidad educativa y \$194 mil millones a infraestructura vial) y \$650.000 millones adquiridos por el gobierno actual en el 2020.

Ahora bien, en relación con los gastos y de acuerdo con el monitoreo que realizamos desde la UAV a las finanzas públicas de Cali, hemos advertido lo siguiente: El gasto promedio anual de la Alcaldía, durante los últimos cuatro años (2020-2023 corte a junio), ha sido de \$4.8 billones: \$3.9 billones a inversión, \$800 mil millones para funcionamiento y \$69 mil millones al pago de deuda. Ver gráfico 4.

Gráfico 4. Distribución del gasto público – Alcaldía de Cali 2020 – 2023 (corte a junio)



Fuente: Elaboración propia a partir de documentos de Hacienda Distrital de comportamiento histórico de ingresos y gastos del presupuesto distrital de Cali para cada año con corte a diciembre. Para el año 2023 con corte a junio de 2023.

En los 3 años y medio de la actual administración se han ejecutado \$11,8 billones de inversión. El Top 5 de organismos que han concentrado este recurso de inversión son: Salud, Educación, Servicios Públicos, Infraestructura y Movilidad. Las metas que han “jalonado” los recursos al interior de estos organismos, son respectivamente: a. Afiliación de personas sin seguridad social al sistema de salud (\$3,4 billones), b. Población en edad escolar matriculada en sistema educativo oficial (\$2,6 billones), c. Servicio de alumbrado público inteligente operando (\$303.630 millones), d. Vías con mantenimiento y rehabilitación (\$270.603 millones), e. Ejecución de recursos FESDE para operación del MIO (\$417.350 millones). Se puede conocer más sobre este monitoreo en <https://bit.ly/PlanDesarrolloCali>.

En relación con los proyectos de inversión, anualmente el banco de proyectos de la ciudad ha tenido registrados un promedio de 900 proyectos. La gran mayoría de ellos, por supuesto, se van actualizando conforme avanza el periodo de gobierno. Lo interesante es, por ejemplo, identificar que no son más de 5 proyectos los que concentran el 50% o más del recurso total de inversión disponible en cada año o vigencia. También, señalar que, en Cali, en promedio, un 2% del recurso de inversión es destinado al denominado presupuesto participativo, el cual es priorizado por los consejos consultivos en cada comuna y corregimiento.

Entre el 2020 y 2022, de acuerdo con los reportes emitidos por el Departamento de Planeación, se observa que las comunas y corregimientos de Cali han contado con un presupuesto modificado total de \$191 mil millones, del cual se ha logrado la ejecución del 62%, es decir, \$118 mil millones, donde las dos comunas con mayores ejecuciones presupuestales han sido las comunas 13 y 15 con \$6.219 y \$6.025 millones respectivamente. Para el 2023 se cuenta con un presupuesto inicial de \$55.620 millones.

¿Para dónde va y cómo se ha contratado la plata del empréstito de Cali?

De acuerdo con los contratos firmados con los bancos, han sido 25 los proyectos asociados a los \$650.000 millones del crédito contraído por la actual administración, 22 de ellos son los que actualmente están financiados. Los cinco proyectos con mayores recursos asignados son: 1. El Mejoramiento de la malla vial por \$117.000 millones, 2. Implementación de proyectos de mejoramiento integral de hábitat por \$96.654 millones, 3. Implementación de acciones para la recuperación de los servicios ambientales en el ecoparque Corazón de Pance por \$60.000 millones, 4. Construcción y dotación del Parque Tecnológico de Innovación San Fernando por \$60.000 millones, y 5. Implementación de sistema de semaforización inteligente por \$55.000 millones.

A junio del 2023, se han comprometido \$590.928 millones de los recursos del crédito a través de 187 contratos, de los cuales se ha pagado a los contratistas el 43%, es decir, \$252.413 millones, que corresponde al monto desembolsado por los bancos. En cuanto a las modalidades de contratación se observa que el 52% de los recursos se ha contratado mediante procesos de licitación (\$307 mil millones), seguidos con el 18% contratado directamente (\$108 mil millones) y la selección abreviada con el 13% (\$75 mil millones), el 17% restante se ha contratado mediante concurso de méritos con el 12% (\$72 mil millones) y concurso de méritos con el 5% (\$28 mil millones).

Los proyectos con mayores recursos contratados provenientes del empréstito son, en primer lugar, el Plan Bicentenario asociado a la malla vial con 22 contratos que suman \$114.292 millones, seguido por el proyecto de Mejoramiento Integral del Hábitat con 6 contratos por \$83.774 millones y, tercero, el Parque Tecnológico San Fernando con dos contratos con \$58.337 millones. Así, los tres contratos más cuantiosos han sido los asociados a: 1. Mantenimiento de la malla vial por \$100.249 millones, 2. Construcción, dotación, adquisición, instalación y puesta en marcha de los equipos tecnológicos del Parque Tecnológico de Innovación San Fernando por \$53.795 millones, y 3. Construcción del Ecoparque Corazón de Pance por \$37.816 millones.

Lo que andan diciendo los candidatos.

En el marco de la alianza de organizaciones que busca fortalecer un criterio informado por parte de los electores, se ha desarrollado un ejercicio de revisión de los programas de gobierno de las candidaturas a la Alcaldía de Cali. Una de las múltiples preguntas con las que se abordó este análisis y que permitió elaborar este tablero de programas de gobierno, consistía en identificar si se hacía referencia al manejo de las finanzas de la ciudad y el servicio de la deuda pública. La revisión también permitió identificar algunas apuestas sobre las cuales debemos preguntarnos si son viables financieramente.

¹ La información de esta sección fue recuperada del tablero de seguimiento al empréstito elaborado por el Laboratorio Mi Cali Contrata Bien y la Unidad de Acción Vallecaucana. El tablero está disponible en: <https://bit.ly/EmprestitoCali>

² Se desfinanciaron los proyectos de Mejoramiento de la plaza de mercado Alameda que tenía un presupuesto de \$20 mil millones, el proyecto de Construcción del Centro de Control para Cali Inteligente (\$15 mil millones) y la Construcción de proyectos habitacionales VIP y VIS (\$20.266.784.194).

En general, advertimos lo siguiente: Algunas candidaturas, la de Diana Rojas y Alejandro Eder, sí hacen referencia a un plan de alivio financiero o a la necesidad de reperfilarse la deuda pública de la ciudad, agregando la incorporación de otros instrumentos financieros como el aprovechamiento del espacio público, las asociaciones público-privadas; otras candidaturas como la de Miyerlandi Torres, habla sobre la recuperación de cartera. En el documento de Roberto Ortiz hay un reconocimiento del endeudamiento de la ciudad, pero no se observa de forma concreta la estrategia para atenderla. Por otra parte, la candidatura que menciona explícitamente la continuidad de las obras del empréstito es la de Roberto Ortiz.

También es importante que desde los ciudadanos/electores examinemos con lupa las propuestas de las diferentes candidaturas en términos de su viabilidad financiera y concreción en el periodo de gobierno, igual que su articulación con instrumentos marco como el Plan de Ordenamiento Territorial, el Marco Fiscal de la ciudad y en perspectiva de ciudad-región.

Por ejemplo, aun sin tener en cuenta viabilidades financieras, propuestas como la elaboración de un metro para la ciudad requieren inicialmente de una modificación del POT; o aquellas que indican la creación de nuevas gerencias y secretarías, esto requiere reformas administrativas y establecimiento claro de gastos de funcionamiento e inversión, tanto como la adquisición de nueva parque automotor para atender la seguridad en Cali, entre muchas otras que hemos escuchado de los candidatos y sobre las que se precisa mayor reflexión y estudios técnicos de soporte.

Reflexiones finales.

1. Uno de los retos para el próximo mandato será la contribución al servicio de la deuda. La atención a la deuda por parte de la actual administración es mínima y será el próximo alcalde o alcaldesa quien deba atender buena parte de los compromisos de pago. También es clave que las candidaturas nos cuenten a los ciudadanos cuáles serán sus estrategias para tener unas finanzas públicas saludables.
2. El próximo mandato también debe gestionar otras posibilidades para conseguir financiación de otras fuentes, como lo son el Gobierno Nacional, departamental o incluso cooperación internacional, que permitan robustecer el rubro de inversión con el que se contará en el mediano plazo.
3. La presión sobre las finanzas de la ciudad se acrecentará con la transición hacia Cali Distrito dado el aumento en el rubro de funcionamiento que implica. La distritalización puede ser oportunidad o dolor de cabeza político administrativo. Esta figura per se no implica recibir más recursos; se ha pensado como un mecanismo que potencia la descentralización, esto es, la autonomía para la gestión de sus propios intereses por parte de una entidad territorial, y en el mismo sentido, impulsa vocaciones específicas del territorio, así como mayor participación desde lo local. Pero, su concreción, debe ser suficientemente apropiada y legitimada, así como tener certezas sobre su viabilidad administrativa y financiera.

³ Participaron de esta revisión las organizaciones: Cali visible de la Javeriana, Propacífico, Unidad de Acción Vallecaucana, Cali Cómo Vamos.

4. Los proyectos apalancados por recursos de un empréstito que pagaremos los caleños con nuestros impuestos hasta el 2030 (al menos hasta ahora) deben concluirse, sus fases, tramos, durante el próximo gobierno. Igualmente, importante contemplarse financieramente el mantenimiento de estas obras.



Pontificia Universidad
JAVERIANA
Cali



Boletín Cali Visible Vol. 8 No. 2 **4 años de monitoreo al Concejo de Cali,** **Enero 2020 – Julio 2023**



Observatorio Cali Visible



calivisible



Observatorio Cali Visible